



REPÚBLICA DE MOÇAMBIQUE
MINISTÉRIO DA ECONOMIA E FINANÇAS

CONTA 2022

CIDADÃO

7ª EDIÇÃO
OUTUBRO DE 2023



Ficha Técnica

Propriedade e Edição

Ministério da Economia e Finanças

Coordenação Editorial

Direcção Nacional de Contabilidade Pública
Manuel Joaquim Matavele

Supervisor

Carlos João Muchiruarapa

Equipa Técnica

Edite Chongo, Bento Ranchol, Evangelina Francisco, Carlota Cossa, Elisa Tembe e Vanessa Chumaió

Arranjo Gráfico/Impressão

Horizon Marketing & Services

Periodicidade

Anual

Distribuição

Gratuita

ÍNDICE

1.	O que é ?	5
2.	Porquê ?	5
3.	Como está organizada ?	5
4.	Qual foi o Orçamento do Estado aprovado para 2022?	5
5.	Quanto dinheiro o Estado recebeu em 2022?	6
6.	Recursos mobilizados	7
7.	Como foi gasto o dinheiro do Estado em 2022?	8
8.	Quanto dinheiro o Estado gastou no âmbito das Prioridades e Pilares?	12
9.	Quais foram os principais Gastos nos Sectores Económicos e Sociais?	13
	9.1. Educação e Desenvolvimento Humano	14
	9.2- Saúde	16
	9.3 Infraestruturas: Estradas, Águas e Saneamento	17
	9.4. Agricultura e Desenvolvimento Rural	22
	9.5. Transportes e Comunicações	23
	9.6. Sistema Judicial	24
	9.7. Acção Social	26
10.	Quanto dinheiro o Estado transferiu às Comunidades no âmbito de Extração Mineira e Petrolífera?	27
11.	Dívida Pública	30
	Tabela 3 : Stock da Dívida Pública externa em 2022	30
	Tabela 4 : Stock da Dívida Pública interna em 2022	31
12.	Garantias e Avals	32
13.	Glossário	32

CONTA CIDADÃO

Nota do Autor

O Ministério da Economia e Finanças apresenta a Conta Cidadão referente ao ano de 2022, sendo esta a 7ª edição de interacção pública, de cidadania e de prestação de contas de forma simples e didáctica.

Esta conta ilustra como os recursos do Estado foram arrecadados, alocados e gastos na realização da Despesa Pública, com destaque para os Sectores Económicos e Sociais nomeadamente: Educação, Saúde, Agricultura, Infra-estruturas Energia, Transportes e Comunicações.

A Conta Cidadão, sintetiza os resultados globais relacionados ao exercício económico, com objectivo de garantir a participação de todos sectores da sociedade civil no acompanhamento da gestão de finanças publicas.

Congrega também, um conjunto de tabelas, gráficos e figuras que ilustram, de forma simplificada, a execução do Orçamento do Estado de 2022, para uma melhor compreensão, análise e interpretação dos respectivos dados.

De referir que é um complemento de outros instrumentos de gestão do erário, nomeadamente: o Orçamento do Estado, a Conta Geral do Estado e o Orçamento Cidadão.

Pela sua valiosa contribuição na consolidação do diálogo contínuo entre o cidadão e o Governo, esta informação é publicada anualmente, através do seguinte endereço electrónico: <http://www.mef.gov.mz>.

Maputo, Outubro de 2023

CONTA CIDADÃO

1. O que é ?

É um documento resumido e simplificado que aborda a execução do Plano Económico e Social e Orçamento do Estado (PESOE). Além de prestar contas, tem como objectivo assegurar a transparência da gestão do erário, destacando os principais aspectos relacionados às despesas nos âmbitos económico e social, bem como, os resultados globais do exercício económico, tendo como referência a Conta Geral do Estado.

2. Porquê ?

O principal objectivo da elaboração da Conta Cidadão é de garantir a participação de todos os segmentos da sociedade civil no acompanhamento da Gestão de Finanças Públicas e dos aspectos que orientaram a execução do PESOE respeitante ao ano de 2022.

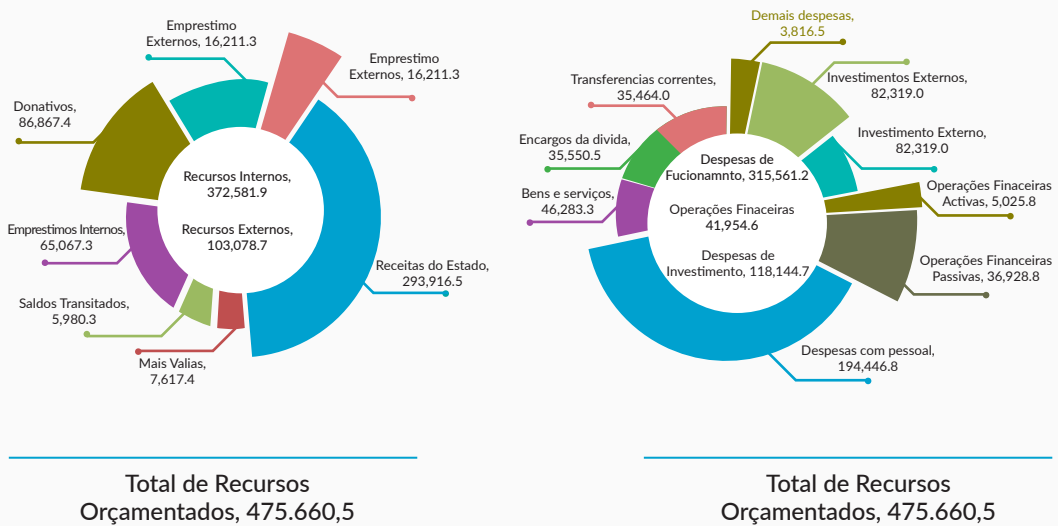
3. Como está organizada ?

Esta Conta reúne uma variedade de Tabelas, Gráficos e Figuras que ilustram, de maneira clara e simples, a execução do PESOE 2022.

4. Qual foi o Orçamento do Estado aprovado para 2022?

Para o exercício económico de 2022, a Assembleia da República, aprovou, através da Lei 06/2021 de 30 de Dezembro, os limites Orçamentais de Recursos e de Despesas no montante de 450.576,9 milhões de Meticais, conforme a figura:

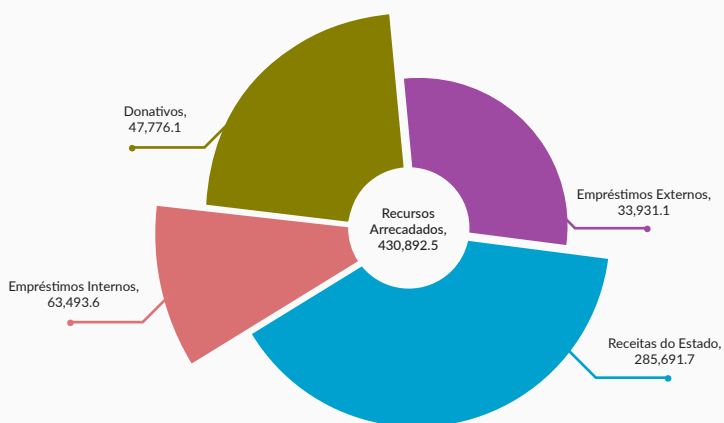
Figura 1: Orçamento do Estado para 2022



5. Quanto dinheiro o Estado recebeu em 2022?

Em 2022 foram arrecadados recursos no valor total de 430.892,5 milhões de meticais, dos quais 97,2% corresponde aos Recursos Internos e 2,8% aos Recursos Externos. Conforme ilustra a figura que se segue:

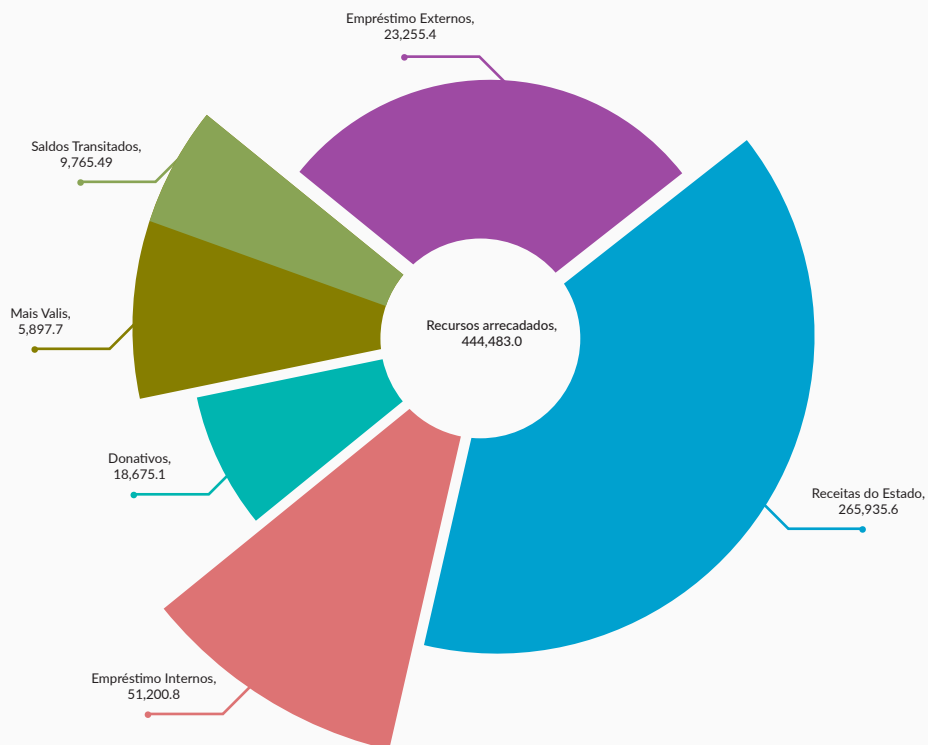
Figura 2: Recursos do Estado Arrecadados



6. Recursos mobilizados

Para além dos recursos arrecadados no valor de 430.892,5 milhões de meticais foram acrescidos para o financiamento da despesa, recursos de mais-valias de exercícios anteriores e saldos transitados nos montantes de 7.617,4 milhões de Meticais e 5.973,1 milhões de Meticais, totalizando 444.483,0 milhões de meticais, dos quais 97,2% corresponde a Recursos Internos e 2,8% por Recursos Externos, conforme a figura abaixo:

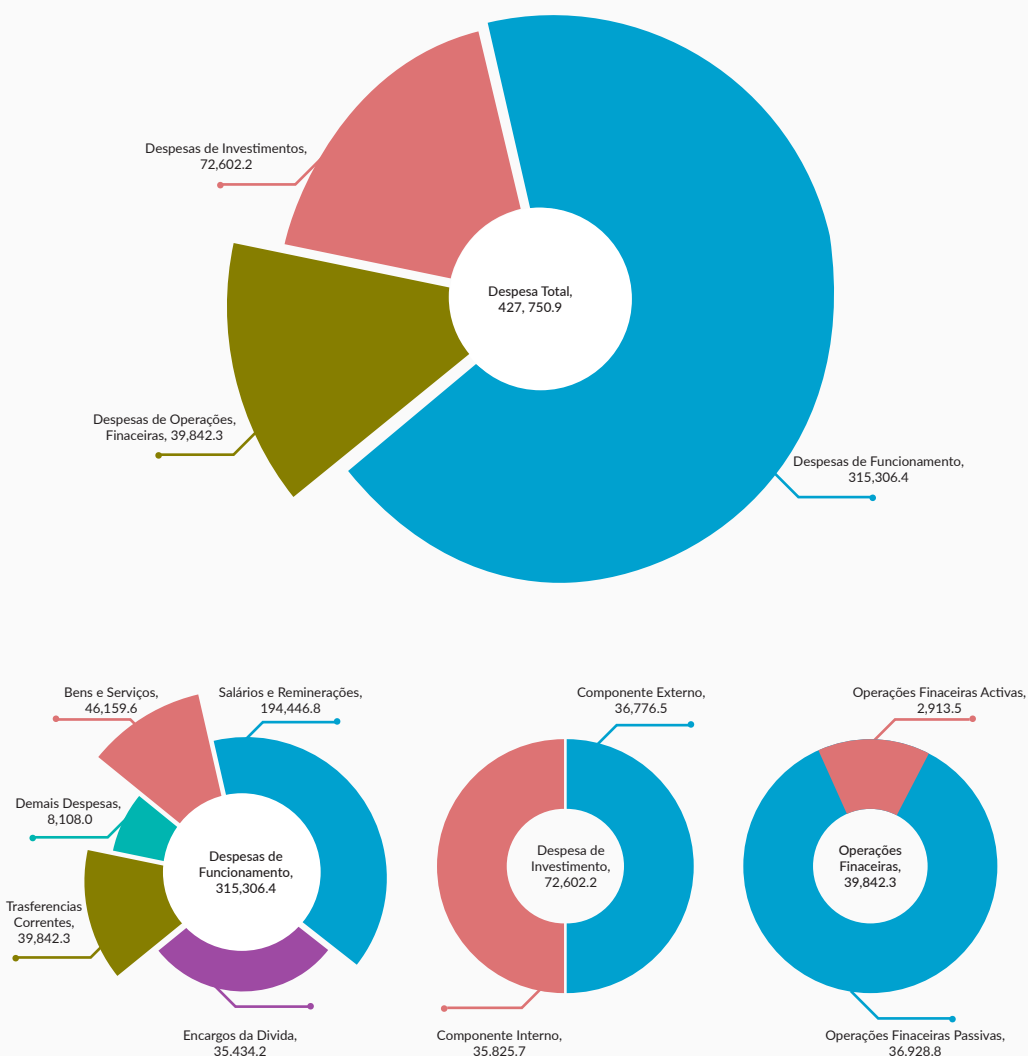
Figura 3: Recursos Mobilizados



7. Como foi gasto o dinheiro do Estado em 2022?

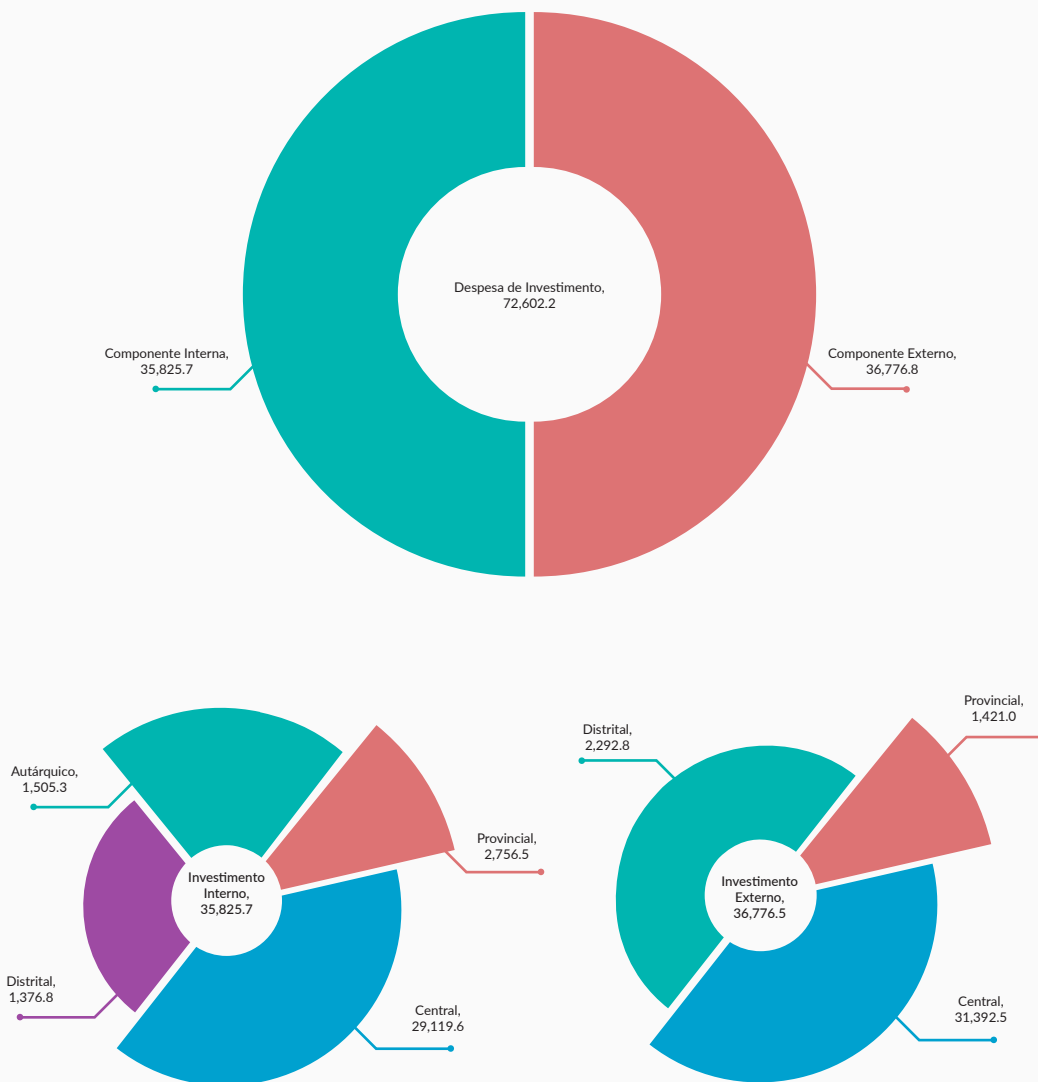
Dos recursos mobilizados, no valor de 444.482,91 milhões de Meticais, foram gastos 427.750,82 milhões de Meticais, tendo transitado para o ano seguinte um saldo no valor de 16.732,09 milhões de meticais, conforme a figura que se segue:

Figura 4: Gastos por Classificação da Despesa



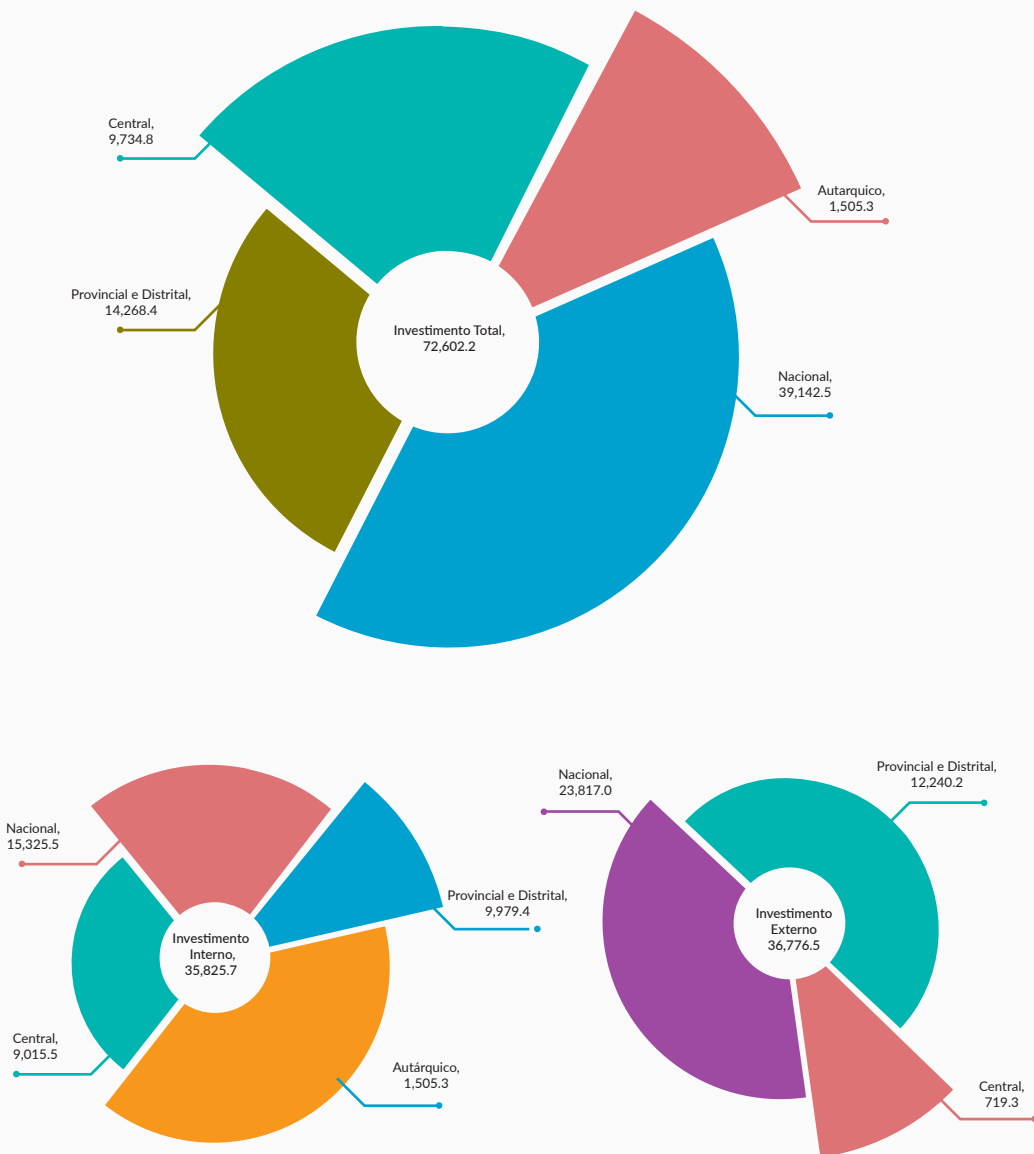
Para o Financiamento de projectos de Investimento foi gasto o montante de **72.602,2 milhões de Meticais**, conforme mostra a figura que se segue:

Figura 5: Gastos com Despesa de Investimento



Despesa Global de Investimento segundo o Âmbito de Aplicação dos Projectos.

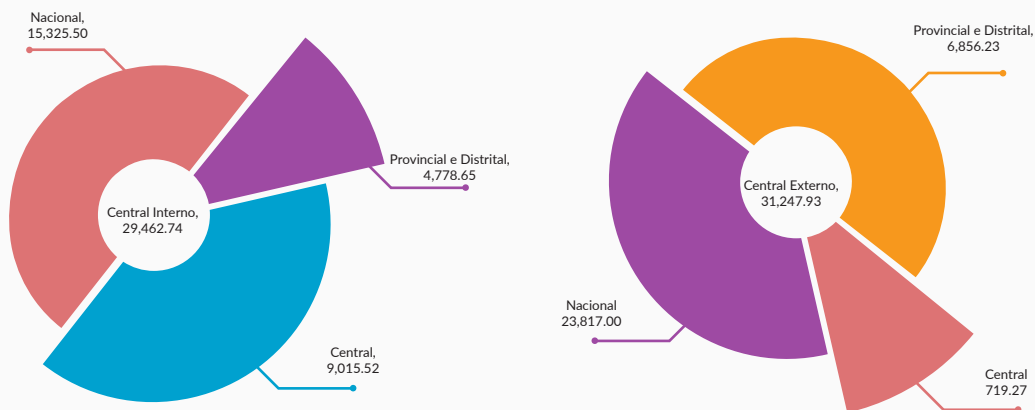
Figura 6: Distribuição dos Gastos do Investimento no Âmbito Territorial (Em milhões de Meticais)



Projectos de Investimento de Âmbito Central com Impacto a nível Nacional

As figuras que se seguem ilustram os gastos do orçamento do Estado, para os projectos de Investimentos de âmbito Central com impacto a nível Nacional:

Figura 7: Aplicação dos Gastos do Âmbito Central ao Nível territorial (Em milhões de Meticais)



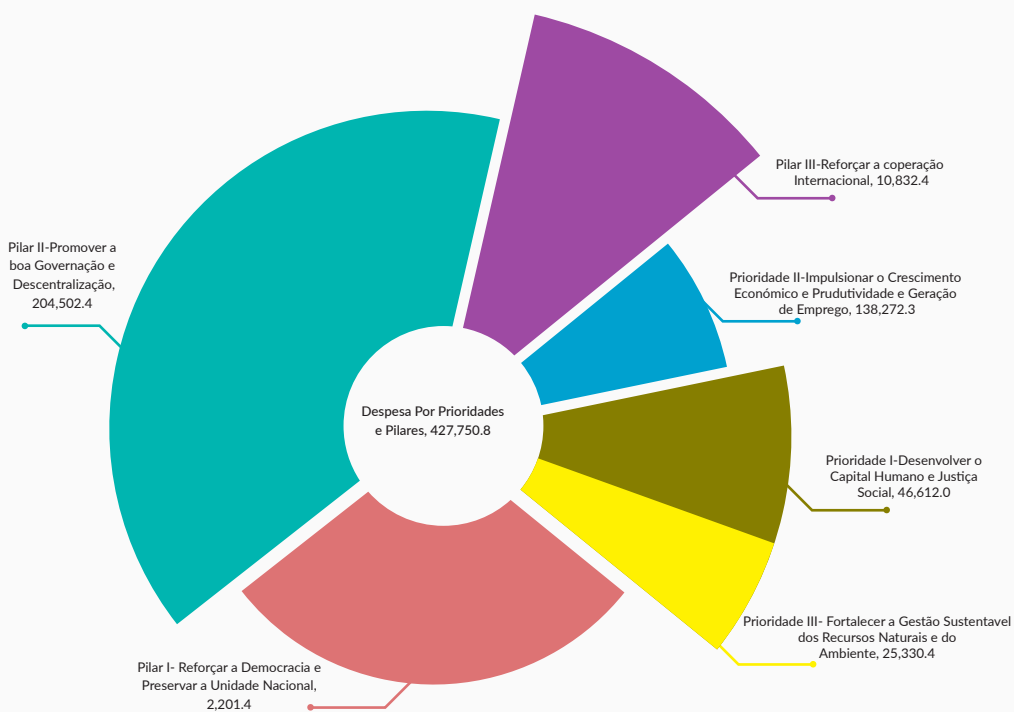
Nota

Projectos de Investimento Nacional são aqueles cujo impacto físico se reflecte de igual modo nos âmbitos Central, Provincial e Distrital, a destacar alguns exemplos: (i) Fortalecimento de sistema de saúde, (ii) Programa Nacional de Combate ao HIV SIDA, (iii) Infraestruturas tais como Estradas, águas, saneamento e electrificação, (iv) Programa de distribuição do Livro Escolar, (v) Aquisição de medicamentos, (vi) Subsídio social básico e protecção aos desfavorecidos, (vii) Projectos de emergência e resiliência climática, (viii) Programa Nacional um Distrito um Tribunal, (ix) Projecto sustenta etc

8. Quanto dinheiro o Estado gastou no âmbito das Prioridades e Pilares?

As despesas por Prioridades e Pilares definidas no Plano Quinquenal do Governo (2020-2024), para o exercício em análise foi gasto o valor total de 427.750,8 milhões de Meticais conforme a figura que se observa:

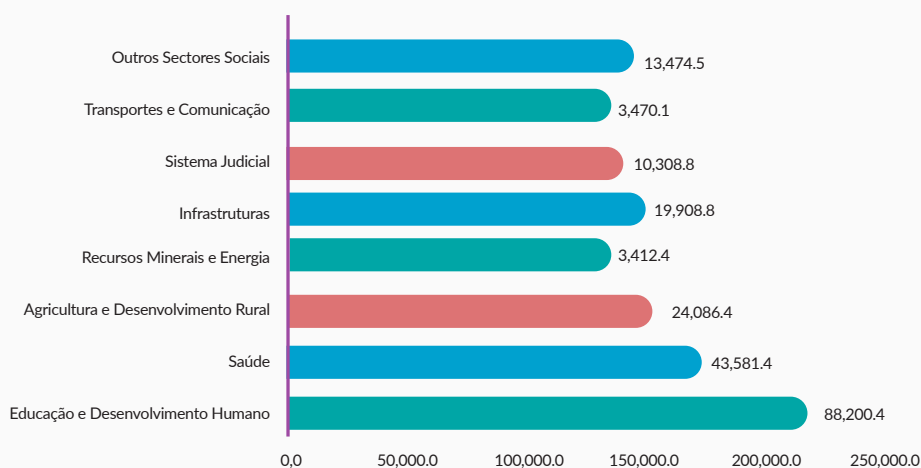
Figura 8: Gastos por Prioridades e Pilares



9. Quais foram os principais Gastos nos Sectores Económicos e Sociais?

A realização das Despesas respeitantes aos Compromissos Sectoriais, Sectores Estruturantes e Outros Sectores Sociais, atingiu o montante de 206.442,7 Milhões de Meticais, correspondente a 82.7% do Orçamento anual, conforme o gráfico abaixo:

Figura 9: Principais Gastos dos Sectores Económicos e Sociais em 2022



Ao nível da despesa por Compromissos Sectoriais de um total de 155.868,2 milhões de Meticais, o sector da Educação alcançou o equivalente a 56.6% (88,200.4 milhões de Meticais), Saúde 28.0% (43.581,4 milhões de Meticais) e Agricultura e Desenvolvimento Rural com 15.5% (24.086,4 milhões de Meticais).

Das acções dos Sectores Económicos e Sociais são de destacar as seguintes:

9.1. Educação e Desenvolvimento Humano – 88.200,4 milhões de Meticais



No âmbito do programa de construção de infraestruturas no sector da **educação**, durante o período em análise, foram construídas 1,457 salas de aula, das quais 1,351 para ensino primário e 106 para o ensino secundário destacando-se:

- **Ensino primário:** Niassa (69), Cabo Delgado (227), Nampula (304), Zambézia (54), Tete (99), Manica (113), Sofala (228), Inhambane (70), Gaza (32), Maputo (140), C. Maputo (15), beneficiando cerca de 160 mil alunos; e
- **Ensino secundário:** Cabo Delgado (20 salas) Tete (10 salas); Manica (6 salas); Sofala (30 salas), Inhambane (18 salas); Gaza (3 salas); Maputo (9 salas); Cidade de Maputo (10 salas), beneficiando cerca de 11 mil alunos.

Foram adquiridas cerca de 29,639 carteiras escolares, beneficiando mais de 118 mil alunos, sendo: Niassa (243), Cabo Delgado (7,985), Nampula (5,697), Zambézia (1,125), Tete (782), Manica (2,041), Sofala (2,554), Inhambane (2,362), Gaza (2,993), Maputo (2,617), C. Maputo (1,240).

Distribuídos 20,082,370 livros, o que representa uma realização de 93% da meta planificada sendo: Niassa (1,188,230), Cabo Delgado (1,255,901), Nampula (4,298,160), Zambézia (5,269,160), Tete (1,567,364), Manica (1,530,680), Sofala (1,434,225), Inhambane (926,855), Gaza (966,532), Maputo (1,170,250) e C. Maputo (475,013).

Foram contratados um total de 6526 professoresm, dos quais 5,892 afectos ao ensino primário e 634 no ensino secundário, beneficiando mais de 34 mil alunos, o correspondente a 99% e 100% respectivamente sendo:

- **Ensino primário:** Niassa (479), Cabo Delgado (500), Nampula (946), Zambézia (910), Tete (662), Manica (463), Sofala (705), Inhambane (322), Gaza (301), Maputo (508), Cidade de Maputo (96); e
- **Ensino secundário:** Niassa (28), Cabo Delgado (32), Nampula (60), Zambézia (72), Tete (70), Manica (37), Sofala (42), Inhambane (84), Gaza (75), Maputo (61), C. Maputo (73);

No âmbito do programa de alfabetização e educação não formal, foram contratados cerca de 9,698 Alfabetizadores beneficiando mais de 200 mil alfabetizados: correspondente a uma realização de 94.3%, sendo: Niassa (849), Cabo Delgado (860), Nampula (2.494), Zambézia (1.955), Tete (1.245), Manica (334), Sofala (980), Inhambane (398), Gaza (171), Maputo (267), Cidade de Maputo (145).

9.2- Saúde – 43.581,4 milhões de Meticais



Foram realizados 1,293,643 partos institucionais, de um plano anual de 1,209,315, o correspondente a uma realização de 107%, nas províncias do Niassa (102,253), Cabo Delgado (99,304), Nampula (277,324), Zambézia (263,907), Tete (127,756), Manica (100,831), Sofala (106.904), Inhambane (64.289), Gaza (59.990), Maputo Província (55,596), Cidade de Maputo (35,489).

Vacinadas cerca de 915,250 crianças menores de 1 ano de idade, correspondente a um nível de cumprimento de 88%, de um plano de 1,039,446, sendo: Niassa (39,994), Cabo Delgado (182,260), Nampula (510,271), Zambézia (370,049), Tete (177,355), Manica (100,653), Sofala (130,813), Inhambane (81,958), Gaza (74,729), Maputo Província (78,982), Maputo Cidade (40,107).

Foram distribuídas cerca de 1,787,171 redes mosquiteiras impregnadas com insecticida de longa duração nas consultas de pré-natal, com um índice de cumprimento de 122%, sendo: Niassa (39,994), Cabo Delgado (182,260), Nampula (510,271), Zambézia (370,049), Tete (177,355), Manica (100,653), Sofala (130,813), Inhambane(81,958), Gaza (74,729), Maputo-Província (78,982), Maputo-Cidade (40,107).

Foram contratados cerca de 4,669 profissionais de saúde de um plano de 6,077, correspondente a uma realização de 76,8%, dos quais Médicos de Clínica Geral (258), Técnicos de Saúde Nível Superior (292), Técnicos de Saúde Nível Médio (3,443), Agentes de Serviço (563), Motoristas de Ambulâncias (113).

Formados cerca de 2,593 praticantes de Medicina Tradicional em matéria de cuidados primários de saúde, sendo: Niassa (185), Cabo Delgado (145), Nampula (315), Zambézia (175), Tete (774), Manica (172), Sofala (89), Inhambane(184), Gaza (144), Maputo-Provincia (358), Maputo-Cidade (52).

9.3 Infraestruturas: Estradas, Águas e Saneamento – 19.908,8 milhões de Meticais



Asfaltagem da Estrada Roma -Negomano



Asfaltagem da Estrada Tica-Buzi-Nova Sofala

Reabilitados 529 Km de estradas distritais, dos 635 km planificados, o que representa uma realização de 83%, sendo: Província de Nampula (316 km); Distrito de Eráti (118 km); Mussoril (12 km); Mogincual (140 km); Memba (31 km) e Manopo (15 km); Província da Zambézia (213 km); Distrito de Lugela (59 km); Maganja da Costa (58 km); Mocubela (22 km); Morrumbala (26 km) e Luabo (48 km);

Asfaltados cerca de 130 Km de Estradas Nacionais e 11 Km Regionais, de um plano de 170 e 20 Km de estradas programadas, o correspondente a uma execução de 76% e 55% da meta, respectivamente.

Manutenção de 12 pontes dos 14 planificados, nomeadamente: Cabo Delgado (1): Rio Rovuma (Negomano); Sofala (1): Armando Guebuza; Zambézia (2): Rio Lugela e Licungo; Tete (2): Samora Machel, Kassuende; Gaza (3): Rio Limpopo (Guijá, Chibuto e Xai-Xai) e Maputo (3): Rio Incomati (Macaneta), Ponte da KaTembe e Rio Maputo;

Água e Saneamento



Instalação de rede (Cidade da Beira)

Construídas 959 fontes água nas zonas rurais, beneficiando cerca de 663,600 pessoas, das quais 318,528 são homens e 345,072 são mulheres, contra as 1,362 planificadas, o que representa uma realização de 70%.

Para a redução da distância e tempo de procura de água segura nas cidades e vilas do país, foram estabelecidas 24,256 novas ligações domiciliárias, de um plano de 23,378 novas ligações domiciliárias, o correspondente a uma execução de 104%

Reparados 10 furos de água inoperacionais nos distritos de Macomia, Quissanga e Palma (Koko, Nacate, Machova e Bangala 2, Muaja, Napuda, Nacoba, 1º de Maio, Quilite, Manguna), que estão fornecendo água potável para cerca de 22,545 pessoas;

Concluída a reposição de funcionamento do sistema de abastecimento de água da Vila de Quissanga;

Reabilitados os Sistemas de Abastecimento de Água de Quilite, Bilibiza em Quissanga e da Vila Sede de Muidumbe;

Para melhoria de condições de higiene e saneamento, bem como a mitigação da propagação de doenças de origem hídrica, foram construídos 251 blocos sanitários inclusivos e adequados a gestão de higiene menstrual nas escolas e mercados, beneficiando cerca de 74,400 pessoas, das quais 38,688 mulheres e 35,712 homens, o correspondente a 100% da meta planificada, sendo: Niassa (6), Cabo Delgado (28), Nampula (172), Zambézia (12), Tete (11), Sofala (9), Manica (11) e Inhambane (2).

Foram construídas 85,242 latrinas melhoradas nas zonas rurais, o correspondente a uma realização de 121%. beneficiando cerca de 426,210 pessoas, das quais 221,629 mulheres e 204,581 homens.

Recursos Minerais e Energia - 3.412,4 milhões de Meticais



Destaca-se a expansão da rede de distribuição de gás natural canalizado para o uso doméstico, com a ligação de cerca de 200 novas residências nos bairros 25 de Junho, Munhuana e Coop na Cidade de Maputo.

Foram efectuadas 950 inspecções, sendo 380 na área mineira, 250 na área de infraestruturas de energia eléctrica e 320 na área de combustíveis (em todas as províncias do país), o correspondente a 106% do grau de realização. Destaca-se ainda a criação de 6 Postos de Fiscalização de combustíveis nas províncias de Nampula (1), Manica (2), Tete (2) e Niassa (1).

Foram realizados 20 trabalhos de disseminação de tecnologias e técnicas de extracção e processamento mineiro ambientalmente seguras e sustentáveis na mineração artesanal, de um plano de 20, o correspondente a 100% de execução, sendo: 2 na província de Gaza (Áreas Designadas 5575AD e 5576AD); 2 em Inhambane (Áreas Designadas 5261AD e 10664AD); 2 em Tete (Áreas Designadas 5246AD e 10807AD); 3 na província de Zambézia (Áreas Designadas 5233AD, 5234AD e 5237AD); e 5 na província de Nampula (Áreas Designadas 5224AD, 5274AD, 10415AD, 5229AD e 5645AD); e 6 em Manica (nas Áreas Designadas 11101AD, 11102AD, 11108AD, 11109AD, 11110AD e 5288AD).

No âmbito do Programa do Incentivo Geográfico nas Zonas Rurais e Sector Privado, foram construídos 56 Postos de Abastecimento de Combustíveis (PAC) Líquidos, província de Maputo (14): C.Matola (3), Marracuane (2), Moamba (3), Tsalala (2), Boane (3), Matutuine (1); província de Gaza (3): Bilene (1), Massagena (1), Chibuto (1); província de Inhambane (4): Vilanculos (2), Maxixe (1), Quissico (1); província de Sofala (5): Dondo (1), Caia (1), Nhamatanda (2), Cheringoma (1); província de Manica (8): Manica (4), Gondola (3), Sussundenga (1); província de Tete (7): Songo (1), Moatize (2), Angonia (1), Macanga (1), Chifunde (1), Chiúta (1), província de Nampula (10): C.Nampula (5), Angoche (1), Morrupalala (1), Mussurize (1), Nacala Porto (2); província de Niassa (2): Cuamba (2); província de Cabo Delgado (1): Ancuabe (1).

Electricidade



Foram estabelecidas 342,291 ligações domiciliárias, com base na rede eléctrica nacional e 113,266 com base em sistemas isolados.

Electrificadas 14 novas sedes de Postos Administrativos, sendo 11 com base na REN, nomeadamente Machoca, Papai, Impiri, Kwékwè e Chapa na província de Cabo Delgado; Chinga e Saua - Saua, na província de Nampula; Munhamade na província da Zambézia; Chupanga na província de Sofala, Zóbuè na província de Tete; e Lissiete na província de Niassa e 3 com base em sistemas isolados, sendo Mapulanguene na província de Maputo, Chintolo e Chipera na província de Tete.

9.4. Agricultura e Desenvolvimento Rural – 24.086,4 milhões de Meticais



Associativismo Agrícola

Disponibilizados 471 tractores e linhas de fomento e intensificação de produção agrícola, no âmbito da implementação do Programa de Integração das Famílias Rurais em Cadeias de Valor.

Produzidas 241,382 toneladas de semente básica, das quais: Milho 117,325, arroz 21.2, Mapira 18.75, feijão nhemba 14.05, feijão vulgar 27,157, feijão bouer 6.5, feijão holoco 1, soja 6.7, amendoim 4,583, gergelim 2,917 e batata doce 21.2;

Foram produzidas 5,872,037 mudas contra 5,249,002 , o que representa um grau de realização de 86% em relação ao plano e uma taxa de crescimento de 12%, tendo beneficiado cerca de 57,121 produtores dos quais 13,544 são mulheres- Programa de produção e distribuição de mudas de cajueiros.

Com vista a industrializar a economia rural, foram financiadas através do Programa de Relançamento do Sector Empresarial (PRSP) 1,328 Micro, Pequenas e Médias Empresas (MPME's), sendo: Cabo Delgado - (Macomia (20), Mocímboa da Praia (66), Mueda (3), Muidumbe (6), Nangade (3), Palma (2), Quissanga (35), Inhambane (31), Gaza (1), Maputo (3) e Cidade de Maputo (1.158).

Assistência aos produtores através da rede de extensão existente no País que conta com um universo de 3,739 extensionistas, sendo 1,125 mulheres e 2,614 homens, bem como a rede privada de 1.267 extensionistas dos quais 957 homens e 310 mulheres;

9.5. Transportes e Comunicações – 3.470,13 milhões de Metcaís



Vagões de Bordas Altas

No domínio do sector do transporte, destaca-se a aquisição de 300 novos vagões de bordas altas, de um plano de 150, o correspondente a 200% de execução.



Estações de 4Gs

Na área de comunicações, , foram implementadas estações de 4G, em cerca de 41 Sedes de Distritos, de um plano de 40, o correspondente a uma execução de 103%.

9.6. Sistema Judicial – 10.308,8 milhões de Meticals



Concluídos e inaugurados os Edifícios Sede do Ministério da Justiça, Assuntos Constitucionais e Religiosos (MJCR), do Instituto de Patrocínio e Assistência Jurídica (IPAJ), na cidade de Maputo e Procuradoria Provincial de Nampula.

Concluídos e inaugurados 16 Tribunais Judiciais sendo: (2) Tribunal Judicial do Distrito de KaTembe e KaNyaca (Cidade de Maputo), (1) no Distrito de Mocuba (Zambézia), (1) em Vanduzi (Manica), (1) Tribunal da Província (1) Infulene (Província de Maputo), (2) Chimbonila e Sanga (Niassa), (3) Morrumbene, Funhalouro e Mabote (Inhambane), (1) Limpopo em Gaza, (4) Monapo, Mossuril, Larde e Liúpo (Nampula);

Com vista a aumentar a eficiência e celeridade processual foram julgados 210,363 casos e assistidos juridicamente 224,442 cidadãos economicamente carênciados.

No âmbito do combate e prevenção da criminalidade, dos 13,838 casos criminais registados, foram esclarecidos 12,257, o que representa uma execução equivalente a 88.57% de operatividade policial.

Reforçado o quadro de pessoal com a formação inicial de novos 165 magistrados, dos quais 65 são Magistrados Judiciais, crescendo o rácio de juizes por 100.000 Habitantes de 1.3 para 1.5. Relativamente aos Magistrados do Ministério Público, foram formados 95 crescendo o rácio de procuradores por 100.000 Habitantes de 1.7 para 1.9.

No âmbito do Incremento da Cultura Jurídica e Educação Cívica foram realizadas 1.984 acções nesta componente com destaque para 2.831 palestras, 663 programas radiofónicos, 122 programas televisivos, 59 Feiras de Assistência Jurídica e 9 caminhadas da Justiça, relacionados com os seguintes temas:

- Justiça pela própria mão e conflito de terra,
 - O acesso à Justiça itinerante em Moçambique com factor de Equidade,
 - Direitos dos reclusos, da pessoa idosa e direitos e deveres da Criança,
 - Violência Baseada no Género e violência doméstica
 - Mecanismos de defesa de raparigas envolvidas em uniões prematuras,
 - Penas de prisão, prisão preventiva, caução, penas alternativas, liberdade condicional, e fim das penas,
 - Corrupção e Crimes Conexos,
 - Consumo ilícito de Drogas pensão de alimentos, e
 - Tráfico de menores
-

9.7. Acção Social -11.281,38 milhões de Meticals



Distribuição do Cabaz Alimentar no Distrito de Cuamba, Província de Niassa
Beneficiários de PASD recebendo explicações sobre a Nutrição da Técnica da Saúde

Assistidos agregados familiares e utentes em situação de pobreza e vulnerabilidade, através dos programas de protecção social nomeadamente: No Programa Subsídio Social Básico (PSSB), (467.012); Programa do Apoio Social Directo (PASD), (41,242); Programa de Atendimento em Unidades Sociais (PAUS) (8,068); Programa Serviços de Acção Social (PROSAS (2,014); e Programa de Apoio Social Directo (PASD (46,719).

10. Quanto dinheiro o Estado transferiu às Comunidades no âmbito de Extracção Mineira e Petrolífera?

Na esfera da responsabilidade social das empresas de extracção mineira e petróleo, para os programas de desenvolvimento das comunidades nos termos do artigo 20 da Lei n.º 20/2014, Lei das minas e do artigo 48 da Lei n.º 21/2014, Lei dos petróleos, ambas de 18 de Agosto, em 2022 foi transferido o valor de 44.668,84 milhões de Meticais conforme os detalhes apresentados na tabela abaixo:

Tabela 2. Transferências às Comunidades

Província	Distrito	Comunidade	Projecto/Actividades	Valor (Em mil MT)
Cabo Delegado	Montepuez	Nyamanhumbir	Vedação e melhoramento do campo de futebol	5,961,372.30
			Eletreficação da rede Eletrica	3,952,494.13
			Abertura de um furo posetivo mecânico Afridev para abastecimento de água	490,003.74
			Construção de um mercado, vedação e melhoramento do campo de futebol, eletrificação da rede eletrica	692,000.00
			Amortização da divida dos trabalhos adicionais EPC DO 1º E 2º	345,756.70
			Amortização da divida dos trabalhos adicionais para acabamento de sistema de água e latrinas na EPC de 1º e 2º grau de Nanhupo A	199,974.40
			Pagamento de trabalhos adicionais sobre a montagem de cabo elétrico no centro de saúde de Namahaca na aldeia de Namahaca.	160,606.88
			Publicação de concurso	26,901.93
	Balama	Balama	Construção de uma Morgue	154,620.00
	Mueda	Mueda	Compra de Moageira	137,989.54
	Ancuabe	Metoro		176,345.87
Sub-Total 1				12,298,065.49

Nampula	Larde	Topuito	Construção do Mercado de Kabula	1,829,969.02
			Reabilitação da Estrada Nathaka-Nathuko	2,900,722.50
			Construção do edifício do Serviço Distrital de Saúde da Mulher e Accção social (I fase)	2,000,000.00
	Angoche	Angonche	Construção de um mercado na comunidade de Namaune	721,000.00
Sub-Total 2				7,451,691.52
Zambézia	Chinde	Mitange	Reabilitação de 02 fontes de Abastecimento de Agua em Madome	372,412.00
			Reabilitação e Ampliação da Escola Primária de Madome	784,995.69
			Construção do Muro de Posto de Saúde de Mitange	900,000.00
		Micaúne	Reabilitação do Mercado do Posto Administrativo de Micaunme	934,242.00
	Alto Moloucue	Alto moloucue		232,907.00
Sub-Total 3				3,224,556.69
Tete	Moatize	Cateme	adquiridos 200chapas de zinco para cobertura das salas de aula	625,290.00
		25 de Setembro	Aquisição de candeeiros para iluminação publica no bairro 25 de setembro	625,290.00
		Chipanga 2	Aquisição de candeeiros para iluminação publica	625,290.00
		Benga	canalização da conduta de água com 5km, para alimentação de sistema de abastecimento de água.	4,876,900.00
	Tsangano	Tsangano	Aquisição de material para cobertura de 6 salas de aulas	810,197.00
	Changara	Chipembere	Manutenção de 3 furos de água e contrução de 3 bebedouros para cada fonte de água	573,018.00
Sub-Total 4				8,135,985.00

Manica	Manica	Manica		505,697.00
		Machipanda		277,780.00
Sub-Total 5				783,477.00
Inhambane	Govouro	Pande	Aquisição de 8 computadores e 8 Ups para sala de Informatica da Escola Secundaria de Pande	443,600.00
			Construção de um Bloco Administrativo na Escola Secundaria de Pande	1,663,372.94
			Gradeamento do Bloco Administrativo	306,220.00
			Fiscalização da Obra de Construção da Escola Secundaria	126,000.00
			Gradeamento do Bloco Administrativo da Escola Completa 1/2 de Chimedje	2,070,557.57
			Fiscalização da obra de construção do Bloco Administrativo da Escola Primaria Completa de Chimedje	230,000.00
			Aquisição de 12 computadores e 12 Ups para sala de informatica da Escola Secundaria	590,000.00
			Manutenção do centro de Saúde de Pmde e gradeamento da sala de informatica da Escola Secundaria	686,701.40
			Fiscalização da obra de manutenção do centro de saúde	73,201.05
	Inhassoro	Maimelane	Construção de 1 bloco de 3 salas de Aulas na EP1 e 2 de Mangarelane 1	4,587,667.37
			Fiscalização das obras de construção de 1 bloco de 30 salas de Aulas na EP1 e 2 de Mangarelane	486,156.00
			Adenda para construção de 2 blocos de latrinas duplicadas na EP1 E 2 Mangarelane 1	1,146,916.86
	Sub-Total 6			
Maputo	Namaacha	Namaacha	Reabilitação de fontes de agua	304,498.00
Sub-Total 6				304,498.00
Total Geral				44,608,666.89

11. Dívida Pública

No exercício económico de 2022, a Dívida Pública posicionou-se em **924.011,2 milhões de Meticais**, dos quais **642.561,1 milhões de meticais** de Dívida Externa e **281.450,1 milhões de Meticais**, de Dívida Interna conforme ilustram as Tabelas que se seguem:

Tabela 3 : Stock da Dívida Pública externa em 2022(Em milhões de meticais)

Tabela Stock da Dívida Externa	
(Em Milhões Meticais)	
Descrição	Valor
Dívida Inicial em 2022	663,298.0
Desembolsos de financiamento de crédito externo	21,313.7
Dívida Paga	23,866.7
Variação cambial/cancelamento/perdão	18,183.9
Dívida que Transita para 2023	642,561.1

O Stock da Dívida, é influenciado por variações cambiais de várias moedas estrangeiras, contudo, no caso específico do (USD) – Dólar Americano, a Taxa de Câmbio utilizada em 01/01/2022 e 31/12/2022 foi de (1 USD= 63,87 MZM).

Tabela 4 : Stock da Dívida Pública interna em 2022 (Em milhões de meticais)

TABELA DA DIVIDA INTERNA	
(Em Milhões de Meticais)	
Descrição	Stock final 31/12/2022
Dívida Inicial em 2022	227,431.09
Desembolso de Financiamento	287,793.8
Obrigações do Tesouro	51,507.9
Financiamento ao Orc. Estado	51,507.9
Reestruturação e Consolidação	0.0
Bilhetes de Tesouro	228,777.8
Outros	7,508.1
Banco Central	3,631.43
Reestruturação e Consolidação	0.00
Sector Empresarial	0
Divida aos Fornecedores	0.00
Financiamento Bancário	3,876.72
Dívida Paga	233,774.8
Obrigações do Tesouro	11,185.0
Financiamento ao Orc. Estado	11,185.00
Reestruturação e Consolidação	0.00
Bilhetes de Tesouro	216,792.15
Outros	5,797.65
Banco Central	3,755.97
Reestruturação e Consolidação	1,721.18
Sector Empresarial	341.015
Divida aos Fornecedores	1,380.16
Financiamento Bancário	320.503
Dívida que Transita para 2023	281,450.1

12. Garantias e Avais

Conforme o disposto no artigo 10 da Lei nº 06/2021 de 30 de Dezembro, foi fixado o limite de 33.000,00 Milhões de Meticais, porém, nenhuma garantia foi emitida.

13. Glossário

- a) Conta Geral do Estado** é o documento que encerra o ciclo orçamental e compreende a expressão efectiva da execução do orçamento no decurso do ano a que diz respeito, contendo o registo de todas as despesas efectuadas e dos meios do seu financiamento e constituindo o principal instrumento de prestação de Contas da execução orçamental pelo Estado e de responsabilização dos agentes dessa mesma execução, devendo ser apresentado à Assembleia da República até 31 de Abril do ano seguinte àquele a que respeita.
- b) Receita Pública** é qualquer recurso em dinheiro ou equivalente, cujo beneficiário é o Estado ou uma entidade Pública administrativa cuja finalidade é a satisfação das necessidades financeiras ou outros fins públicos relevantes.
- c) Despesa Pública** é todo o dispêndio de recursos monetários ou em espécie, seja qual for a sua proveniência ou natureza, suportado pelo Orçamento do Estado, com o fim de satisfazer as necessidades públicas.
- d) Despesa de Funcionamento** são as despesas correntes do Estado que incluem de entre outras, as despesas com Pessoal (salários e outras despesas com o pessoal), Bens e Serviços (aquisição de bens e prestações de serviços necessárias ao funcionamento diário das instituições do Estado), Encargos da Dívida, Transferências Correntes e Subsídios.
- e) Despesa de Investimento** são as que têm por propósito formar e/ou adquirir bens de capital de modo a contribuir para o incremento da capacidade produtiva do governo.
- f) Encargos da Dívida** é o dispêndio monetário, referente aos pagamentos dos juros Internos e Externos da Dívida Pública.

-
- g) Operações Financeiras** são as que cobrem transacções que conduzem à variação de activos e passivos do Estado. Assim, englobam os empréstimos contraídos ou concedidos, as respectivas amortizações, os adiantamentos e as respectivas regularizações, a participação do Estado no capital social de empresas, etc.
- h) Operações Activas** são as que compreendem a concessão de empréstimos e adiantamentos, aquisição de títulos de créditos (incluindo obrigações), acções, quotas e outras formas de participação do Estado. Este grupo subdivide-se em: Capital Social de Empresas e Outras.
- i) Operações Passivas** são as que cobrem as amortizações de empréstimos contraídos pelo Estado ou Empresas Públicas, a regularização de adiantamentos recebidos, a execução de avales ou garantias. Essas operações compreendem as seguintes rubricas: Empréstimos Externos, Empréstimos Internos Bancários e Outras.
- j) Orçamento do Estado** é a previsão das despesas a efectuar pelo Estado, em regra durante um ano, e das formas e meios de as cobrir, que assume forma de Lei incorporando a autorização política concedida à Administração Financeira para efectuar despesas e mobilizar recursos, limitando os poderes financeiros do Governo e da Administração Pública.
- k) Prioridade** referem-se as medidas prioritárias de políticas de desenvolvimento económico e social do País nas diversas áreas de acção Governativa definidas no Programa Quinquenal do Governo e PESOE.
- l) Pilar** referem-se as medidas que suportam as Prioridades definidas nas políticas de desenvolvimento económico e social do País.
-



Pátria Amada

Na memória da África e do Mundo
Pátria bela dos que ousaram lutar
Moçambique o teu nome é liberdade
O sol de Junho para sempre brilhará brilhará

Coro (2x)

Moçambique nossa terra gloriosa
pedra a pedra construindo o novo dia
milhões de braços, uma só força
ó pátria amada vamos vencer

Povo unido do rovuma ao Maputo
colhe os frutos do combate pela Paz
cresce o sonho ondulado na bandeira
e vai lavrando na certeza do amanhã

Coro (2x)

Moçambique nossa terra gloriosa
pedra a pedra construindo o novo dia
milhões de braços, uma só força
ó pátria amada vamos vencer

Flores brotando do chão do teu suor
pelos montes, pelos rios, pelo mar
nós juramos por ti, ó Moçambique:
nenhum tirano nos irá escravizar

Coro 2x)

Moçambique nossa terra gloriosa
pedra a pedra construindo o novo dia
milhões de braços, uma só força
ó pátria amada vamos vencer

