

Lista de Quadros, Gráficos e Tabelas	2
I. NOTA INTRODUTÓRIA	4
II. CONTEXTO ECONÓMICO E SOCIAL.....	5
III. PRINCIPAIS OBJECTIVOS DO PLANO E ORÇAMENTO.....	6
3.2.Previsão dos Principais Indicadores Socio-económicos.....	7
3.2.1. Indicadores Sociais	7
3.2.2 Indicadores Económicos	8
3.3 FINANÇAS PÚBLICAS	25
IV. Análise dos Principais Indicadores por Prioridades e Pilares do PQ-OGDP	35
V. DESAFIOS E PERSPECTIVAS	54
VI. PRINCIPAIS ACÇÕES POR PRIORIDADE E PILAR	55

Lista de Abreviaturas

NEE – Necessidades Educativas Especiais

ODS – Objectivos de Desenvolvimento Sustentável

FAEs – Funcionários e Agentes do Estado

PQ-OGDP - Plano Quinquenal dos Órgãos de
Governação Descentralizada Provincial

CFMP – Cenário Fiscal de Médio Prazo

PO-CEP - Plano e Orçamento do Conselho Executivo
Provincial

OT – Ordenamento Territorial

DUATs – Direito de Uso e Aproveitamento de Terras

SISTAFE – Sistema de Administração Financeira do
Estado

DPAP - Direcção Provincial de Agricultura e Pescas

DPOP – Direcção Provincial de Obras Públicas

DPCT - Direcção Provincial de Cultura e Turismo

DPE - Direcção Provincial de Educação

DPPF - Direcção Provincial do Plano e Finanças

DPIC - Direcção Provincial de Indústria e Comércio

DPS - Direcção Provincial de Saúde

DPDTA - Direcção Provincial de Desenvolvimento
Territorial e Ambiente

DPTC - Direcção Provincial de Transportes e
Comunicações

DPJED - Direcção Provincial da Juventude, Emprego
e do Desporto

DPGCAS - Direcção Provincial do Género, Criança e
Acção Social

ANE – Administração Nacional de Estrada

EP1 - Escola Primária do 1º Grau

EP2 - Escola Primária do 2º Grau

INATRO - Instituto Nacional de Transportes
Rodoviários

OCB – Organizações Comunitárias de Base

OE - Orçamento do Estado

DNT – Doenças Não Transmissíveis

CPN – Consulta Pré-natal

PTV – Prevenção da Transmissão Vertical

REMILDS – Rede Mosquiteira Impregnada com
Insecticida de Longa Duração

PIDOM – Pulverização Intra-domiciliária

SAA – Sistema de Abastecimento de Água

TARV – Tratamento Anti-Retroviral

PF – Planeamento Familiar

Lista de Quadros, Gráficos e Tabelas

Quadro 1: Desenvolvimento do Capital Humano e a Justiça Social

Quadro 2: Produção Global

Gráfico 1: Estrutura da Produção Global

Tabela 1: Produção Global por Distrito

Gráfico 2: Estrutura da Produção Global por Distrito

Tabela 2: Produção Agrícola

Tabela 5: Pesca e Aquacultura

Tabela 6: Indústrias Transformadoras

Tabela 7: Comércio a Retalho

Tabela 8: Alojamento, Restauração e Similares

Tabela 9: Transporte, Armazenamento e Comunicações

Tabela 10: Quadro Global da Previsão da Receita - 2022

Tabela 11: Quadro Global dos Limites Indicativos para OE 2022

Tabela 12: Salários e Remunerações

Tabela 13: Outras Despesas com o Pessoal

Tabela 14: Bens e Serviços

Tabela 15: Transferências Correntes e Outras Despesas Correntes

Tabela 16: Proposta dos Projectos Priorizados para 2022

Tabela 17: Estrutura da Afectação do Orçamento de Investimento

SUMÁRIO EXECUTIVO

1. O Plano e Orçamento 2022 do Conselho Executivo Provincial, apresenta prioridades e acções estratégicas para a governação ao longo do presente exercício económico, onde a promoção do emprego e o incremento da produtividade e da competitividade assumem o lugar de destaque como alicerce e pilar orientador de toda a estratégia de desenvolvimento local;
2. Com vista a melhoria da situação económica e social da província, serão orientadas medidas com o objectivo de garantir a estabilidade da economia local e consolidação das finanças públicas, a redução das desigualdades sociais, a criação de um ambiente favorável ao investimento público e privado, a geração de emprego, a melhoria da qualidade dos serviços públicos e o aumento da renda das famílias;
3. Para impulsionar o crescimento, a produtividade e competitividade, o Conselho Executivo Provincial vai centralizar suas acções na produção de bens e serviços que satisfaçam as necessidades básicas da população e terá como vectores principais a Agricultura e a Industrialização, potenciando a utilização de recursos naturais internos de modo a dinamizar a cadeia de valor e incentivar a modernização e a diversificação da economia;
4. O presente plano é elaborado tendo em conta o contexto de austeridade, pelo que os Órgãos de Governação Descentralizada desenvolverão acções que conduzam à racionalização dos recursos financeiros;
5. Teve em conta também o impacto negativo da pandemia da COVID-19, pelo que continuará a promover acções com vista a promover o cumprimento íntegro das medidas de prevenção com vista a conter a sua propagação;
6. O documento contém 4 principais capítulos a saber: i) Nota Introdutória; ii) Contexto Económico e Social da Província; iii) Principais Objectivos do Plano e Orçamento (Produção Global, Finanças Públicas e Principais Indicadores Sociais e Económicos); iv) Principais Medidas de Política e Acções por Prioridade e Pilares de Suporte.

I. NOTA INTRODUTÓRIA

7. O Plano e Orçamento para 2022 constitui um instrumento que estabelece directrizes de operacionalização do Plano Quinquenal dos Órgãos de Governação Descentralizada Provincial. (PQ-OGDP) 2020-2024 e outros instrumentos de longo, médio e curto prazo, que vai orientar a acção governativa, em 2022, centrado na melhoria do bem-estar e da qualidade de vida das famílias moçambicanas, com enfoque para a redução das desigualdades sociais e da pobreza, através da criação de um ambiente de paz, harmonia e tranquilidade, com um forte estímulo na criação do emprego.
8. O Plano toma como base a evolução do desempenho económico e social registado no I Semestre de 2021, apesar de este, ter sido influenciado por uma série de entraves conjunturais destacando-se a desaceleração da actividade económica e Social causada pela pandemia da COVID-19, redução do volume de importações e exportações com consequências negativas em todos os sectores sócio económicos.
9. Este foi elaborado tendo em vista a consolidação da Metodologia de Planificação e Orçamentação por Programa (POP) e integra, para além das actividades dos respectivos sectores provinciais, as acções que deverão realizar nos distritos.
10. O Plano contém **154** acções suportadas por **260** indicadores que serão direccionadas para 3 prioridades, designadamente: (i) Desenvolver o Capital Humano e Justiça Social (ii) Impulsionar o Crescimento Económico, Produtividade e a Geração de Emprego e (iii) Fortalecer a Gestão Sustentável dos Recursos Naturais e Ambiente.
11. A materialização da acção governativa em cada uma das 3 prioridades será sustentada por 3 pilares de suporte: (i) Reforçar a Democracia, a Reconciliação e Preservar a Unidade e Coesão Nacional; (ii) Promover a Boa Governação e Descentralização e (iii) Reforçar a Cooperação Internacional.

II. CONTEXTO ECONÓMICO E SOCIAL

12. A Província prevê continuar a implementar programas que visam impulsionar o crescimento, a produtividade e competitividade, baseada em acções orientadas para a produção de bens e serviços que satisfaçam as necessidades básicas da população e terá como vectores principais a Agricultura e a Industrialização, potenciando a utilização de recursos naturais internos de modo a dinamizar a cadeia de valor e, incentivar a modernização e a diversificação da economia.
13. No âmbito da materialização do Plano Quinquenal dos Órgãos de Governação Descentralizada Provincial, a política será conduzida no sentido de adoptar uma economia mais diversificada e competitiva, intensificando os sectores produtivos com potencial para elevar a geração de renda e estimular a criação de mais oportunidades de emprego, sobretudo, para jovens.
14. A nível da Província a conjuntura económica continua adversa influenciada pela desaceleração da actividade económica e social causada pela pandemia da COVID-19, redução dos fluxos do investimento e redução do volume de importações e exportações.
15. Os factores determinantes para a implementação do Plano são:
- A participação activa de todos os actores das esferas social, económica e política na implementação das opções estratégicas de desenvolvimento;
 - O alinhamento/harmonização das estratégias de desenvolvimento, através da adopção de instrumentos tais como a *Agenda 2025, Objectivos de Desenvolvimento Sustentável (ODS), Políticas e Estratégias Sectoriais e Territoriais, Plano Estratégico Provincial (PEP) 2018-2027* e o *PQ-OGDP*.
 - A expectativa que os níveis de inflação sejam controlados, como forma de garantir um ambiente de negócios favorável ao investimento.

III. PRINCIPAIS OBJECTIVOS DO PLANO E ORÇAMENTO 2022

- Continuar a promover o crescimento sócio-económico sustentável;
- Continuar a promover a unidade nacional, a cultura de paz e soberania;
- Prosseguir com a criação de oportunidades de emprego e de um ambiente favorável ao investimento privado;
- Continuar a melhorar, em quantidade e qualidade, os serviços públicos de educação, saúde, água, saneamento e estradas;
- Consolidar a operacionalização da governação descentralizada.

3.1. Objectivos Específicos

- Incrementar os índices de colecta de receita em **52,44%**, ao se prever arrecadar **7,45** milhões de meticais;
- Apostar na transformação e modernização da Produção Agrária, sobretudo no modo de organização do processo produtivo e comercialização, envolvendo o sector privado e maior integração do sector familiar no mercado nacional e internacional;
- Apostar na produção de culturas estratégicas de geração de renda familiar (mandioca, bata-doce, castanha de caju, fruta, cereais e hortícolas), fomento de bovinos, pequenos ruminantes e galinhas, para o melhoramento genético;
- Priorizar o investimento em infra-estruturas de qualidade como telecomunicações, construção de represas, reabilitação de regadios, reabilitação de diques de protecção contra cheias, construção de sistemas de água multifuncionais, conservar a rede de estradas classificadas através da manutenção de rotina;
- Fortalecer o desenvolvimento da pesca artesanal, bem como o desenvolvimento da aquacultura, criando mais oportunidades de emprego para a população, em particular para jovens;
- Assegurar a protecção e preservação do património histórico-cultural, desenvolvimento de programas de promoção do turismo, para captar mais investimentos nacional e estrangeiro, reforçar as sinergias com outros sectores económicos, como forma de elevar o potencial na geração de renda e criação de oportunidades de emprego;
- Expandir a rede comercial e industrial, potenciando o agro processamento dos produtos gerados no sector primário;
- Incrementar a comercialização agrícola, exportações e a produção industrial com impacto na criação de emprego e aumento da competitividade entre micro, pequenas e médias empresas.

3.2. Previsão dos Principais Indicadores Socio-Económicos

16. A seguir apresentam-se as estimativas para 2022, do desempenho dos principais indicadores por Prioridades e Pilar de desenvolvimento económico e social da província.

3.2.1. Indicadores Sociais

17. Para garantir a educação básica inclusiva a todo cidadão de acordo com o desenvolvimento do Província, os indicadores de cobertura do sector da **Educação**, apontam para o alcance da taxa líquida de escolarização aos 6 anos, na 1ª classe de 101% (Quadro 1);

18. Com vista garantir a inclusão e a equidade no acesso, participação e retenção, a meta do rácio alunos por professor no ensino primário irá situar-se em **61**, sustentada pela abertura de 5 Escolas de Ensino Primário, elevação de 4 Escolas de Ensino Secundário e distribuição de cerca de **1.375** carteiras escolares;

19. No Sector da **Saúde**, para o ano de 2022, prevê-se aumentar a cobertura das crianças menores de 12 meses de idade Completamente Vacinadas de 47% em 2021 para 100% em 2022.

Quadro 1: Desenvolvimento do Capital Humano e a Justiça Social

PRIORIDADE I: DESENVOLVIMENTO DO CAPITAL HUMANO E A JUSTIÇA SOCIAL						
Objectivo Estratégico: 1.1 _ Promover um sistema educativo inclusivo, eficiente e eficaz que responda as necessidades do desenvolvimento humano						
Nº Ord.	Direcção Provincial	Área	Indicador do PES/BdPES	Estimativa 2021	Previsão 2022	Varição %
1	Educação	Educação	Taxa líquida de escolarização na 1ª classe (ODS)	101	101	0
2			Rácio alunos por sala de aula no Ensino Primário	61	61	0
3			Taxa de conclusão no Ensino primário	(d)	106,5	(d)
4			Percentagem de alunos da 3ª Classe e do 1º Ciclo do Ensino Primário, que atingem as competências básicas de a) leitura e b) cálculo (x)	(x)	(x)	(x)
5			Número de raparigas com gravidez precoce	(i)	-	-
6			Número de rapariga que desistiram a escola (d)	(d)	-	-
7			Número total de alunos inscritos no EP, incluindo crianças com NEE.	364.996	373.195	2,2
8			Número total de alunos inscritos no ES1, incluindo alunos com NEE.	85.435	89.209	4,4
9			Número de livros escolares adquiridos e distribuídos para o EP.	579.859 (e)	(h)	-
10			Número de tempos lectivos por turma/semana do EP	24	24	0
11			Número de pessoas que participam nos programas de Educação de Adultos	6.856	8.545	24,6
12			Número de carteiras adquiridas e distribuídas (z)	(z)	1.375	
13			Número de Graduados do Ensino Secundário do 1º Ciclo	(g)	24.428	(g)
PRIORIDADE I: DESENVOLVIMENTO DO CAPITAL HUMANO E A JUSTIÇA SOCIAL						
Objectivo Estratégico: 1.4 _ Promover a igualdade e equidade de género, Inclusão Social e protecção dos segmentos mais vulneráveis da população						
Nº Ord.	Direcção Provincial	Áreas	Indicador do PES/BdPES	Estimativa 2021	Previsão 2022	Varição %
14	Género, Criança e Acção Social	Criança	Número de comités criados e revitalizados	11	60	+100
15			Número de crianças recebendo pelo menos 3 serviços básicos	13.931	20.015	43,67

PRIORIDADE I: DESENVOLVIMENTO DO CAPITAL HUMANO E A JUSTIÇA SOCIAL**Objectivo Estratégico: 1.3 _ Promover a participação da Sociedade, em especial, da Juventude nas actividades socioculturais, desportivas e económicas**

Nº Ord.	Direcção Provincial	Áreas	Indicadores	Estimativa 2021	Previsão 2022	Varição %
16	Direcção da Juventude, Emprego e do Desporto	Juventude	Número de jovens sensibilizados em saúde sexual e reprodutiva, nutrição, malefícios do álcool e outras drogas	1.604	2.000	24,68
17			Número de Associações Juvenis legalizadas e apoiadas	2	2	0
18		Desporto	Número de medalhas conquistadas	2	6	+100
19			Número de agentes desportivos formados	-	-	-
20		Emprego	Número de candidatos formados pelos centros de formação profissional do IFPELAC	6.458	15.076	+100

PRIORIDADE I: DESENVOLVIMENTO DO CAPITAL HUMANO E A JUSTIÇA SOCIAL**Objectivo Estratégico: 1.2 _ Expandir o acesso e melhorar a qualidade dos serviços de saúde**

Nº Ord.	Direcção Provincial	Área	Indicador do PES/BdPES	Estimativa 2021	Previsão 2022	Varição %
21	Saúde	Saúde	Taxa de cobertura de partos institucionais (%)	47%	93%	97,87%
22			Taxa de cobertura de crianças completamente vacinadas	47%	100%	+100%
23			Taxa de cura de desnutrição aguda em crianças menores de 5 anos	84%	80%	-4,76%
24			Taxa de Seroprevalência do HIV(%)	24,4%	N/A	-
25			Nº de Crianças em TARV Pediátrico	10.821	594.297	+100%
26			Nº de adultos em TARV	168.820	938.565	+100%
27			Nº de morbimortalidade por malária	38.655	82.668	+100
28			Taxa de Cobertura de TARV em mulheres Grávidas Seropositivas (%)	98%	98%	0
29			Rácio profissionais de saúde por 100.000 habitantes	166	153	-7,83
30			Taxa de Cobertura de rastreio de Cancro de Colo de Útero nas consultas de Planamento Familiar	15%	26%	73,33%
31			Rácio Médicos por 100.000 habitantes	8,4	6,4	-23,80

PRIORIDADE I: DESENVOLVIMENTO DO CAPITAL HUMANO E A JUSTIÇA SOCIAL**Objectivo Estratégico: 1.3 _ Promover a participação da Sociedade, em especial, da Juventude nas actividades socioculturais, desportivas e económicas**

Nº Ord.	Direcção Provincial	Área	Indicador do PES/BdPES	Estimativa 2021	Previsão 2022	Varição %
32	Cultura e Turismo	Cultura	Número de participantes nas Feiras nacionais e internacionais	60.000	62.000	3,3%
33			Número de cidadãos abrangidos pelos Festivais Nacionais	50	20.000	+100%
34			Número de Jovens que participam em actividades artístico-culturais	90.000	240.000	+100%
35			Número de beneficiários de Feiras do Livro	65000	86.000	32,3%
36			Número de participantes nos Festivais Culturais	95.000	96.000	1,1%
37			Número de profissionais formados e capacitados	105	160	52,4%
38			Número de obras sócio culturais escritas e publicadas	2	3	5%
39			Número de processos de licenciamento de empreendimentos turísticos	10	11	10%

3.2.2 Indicadores Económicos

20. Para assegurar a transitabilidade de pessoas e bens é compromisso do Conselho Executivo Provincial, conservar a rede de estradas classificadas através da manutenção de rotina de **1.740 Km's de estradas**;

Quadro 2: Impulsionar o Crescimento Económico, a Produtividade e a Geração de Emprego

PRIORIDADE II: IMPULSIONAR O CRESCIMENTO ECONÓMICO, A PRODUTIVIDADES E A GERAÇÃO DE EMPREGO						
Objectivo Estratégico: 2.10 _ Promover o Desenvolvimento de Infraestruturas Económicas, Sociais e de Administração						
Nº Ord.	Direcção Provincial	Área	Indicador do PES/BdPES	Estimativa 2021	Previsão 2022	Varição %
1	Obras Públicas e Habitação	Abastecimento de Águas e Saneamento	Percentagem da população vivendo nas zonas rurais com fonte de água segura	61,95	62,5	0,88%
2			Percentagem da população vivendo nas zonas rurais que usa serviços de saneamento adequado	40	41	2,5%
3			Número de sistemas de abastecimento de água construídos nas zonas rurais	12	15	25%
4			Número de fontes de água dispersas construídas zonas rurais	21	25	19,04%
5			Número de latrinas melhoradas construídas zonas rurais	3.500	3.650	4,28%
6			Número de encontros sobre boas praticas de saneamento e higiene realizadas nas zonas rurais	612	589	-3,75%
7			Número de blocos sanitários construídos em escolas nas zonas rurais	0	4	-
8			Número de fossas sépticas construídas	325	325	0
9			Número de comités de água estabelecidos nas zonas rurais	21	25	19,04%
10			Estradas	Número de Km de estradas com manutenção de rotina	1.743	1.740
11		Recursos Hídricos	Número de reservatórios escavados construídos	0	3	-

21. No que concerne ao abastecimento de água prevê-se construir **25** fontes de água dispersas e **15** sistemas de abastecimento de água;

PRIORIDADE II: IMPULSIONAR O CRESCIMENTO ECONÓMICO, A PRODUTIVIDADES E A GERAÇÃO DE EMPREGO

Objectivo Estratégico: 2.10 _ Promover o desenvolvimento de Infraestruturas Economicas, Sociais e de Administração

Nº Ord.	Direcção Provincial	Área	Indicador do PES/BdPES	Estimativa 2021	Previsão 2022	Varição %
52	Cultura e Turismo	Turismo	Número do fluxo de turistas nacionais	89.156	95.027	6,6
53			Número de estabelecimentos de alojamentos	177	183	3,4
54			Número de estabelecimentos de restauração e bebidas	99	100	1
55			Número de profissionais de indústria de hotelaria capacitados	***	111	0

(***) Esta actividade não foi planificada devido a exiguidade orçamental. Ademais no ano 2020 o sector extrapolou o número, num plano anual de 100, formou 295 trabalhadores da indústria hoteleira e similar, nos Distritos de Mandlakazi (32) e Xai-Xai (263).

22. Para o ano de 2022, o Conselho Executivo Provincial vai continuar a envidar esforços para a criação de mais postos de emprego, estimando cerca de **15.076 novos empregos**, adquirir e alocar **15 kits** de auto-emprego;

PRIORIDADE II: IMPULSIONAR O CRESCIMENTO ECONÓMICO, A PRODUTIVIDADES E A GERAÇÃO DE EMPREGO

Objectivo Estratégico: 2.6 _ Promover o emprego, a legalidade laboral e a segurança social

Nº Ord.	Direcção Provincial	Área	Indicadores	Estimativa 2021	Previsão 2022	Varição %
56	Juventude, Emprego e do Desporto	Juventude	Número de associações juvenis legalizadas	2	2	0
57		Emprego	Taxa de desemprego por sexo e faixa etária (ODS)	-	N/A	-
58			Número de contratos programas assinados	1	1	0
59			Número de empregos registados	14.822	15.076	1,7
60			Número kits alocados	10	15	50
61			Número de estágios pré-profissionais não remunerados criados	226	80	-64,6

N/A _ Não aplicável

23. Para impulsionar o desenvolvimento económico, prevê-se capturar cerca 17.948 toneladas de pescado diverso; promover a produção aquícola através da construção de **160** tanques e **100** gaiolas.

PRIORIDADE II: IMPULSIONAR O CRESCIMENTO ECONÓMICO, A PRODUTIVIDADE E A GERAÇÃO DE EMPREGO						
Objetivo Estratégico: 2.3 _ Assegurar a transformação e modernização do modo de organização da produção e comércio interno e externo						
Nº Ord.	Direcção Provincial	Áreas	Indicadores	Previsão 2021	Plano 2022	Variação %
62	Agricultura e Pescas	Agricultura	Proporção de produtores que praticam técnicas de Agricultura de Conservação (ODS)	4.200	4.500	7,1
63			Número de produtores por Extensionista	251	250	-0,4
64			Número de produtores rurais com acesso aos equipamentos agrícolas e suplementos	1.500	1.800	20
65			Área irrigada (ha)	27.795	27.795	0
66		Pesca Artesanal	Número de tanques piscícolas construídos	112	160	42,9
67			Número de gaiolas piscícolas construídas	50	100	100
68			Número de tanques piscícolas povoados	310	485	56,5
69			Número de gaiolas piscícolas povoadas	50	150	+100
70		Aquicultura	Volume de investimento na cadeia de produtos em toneladas	979	1.593	62,7
71			Volume de investimento na cadeia de produtos aquícolas (milhões de meticais)	2.500,00	2.500,00	0
72		Hidráulica Agrícola	Número de hectares de regadios reabilitados	5.000	5.000	0
73		Pecuária	Número de infra-estruturas pecuárias construídas	2	2	0
74			Taxa de cobertura dos serviços de veterinária	100	100	100

24. O plano do sector pesqueiro para 2022, aponta para um crescimento **4,67%**. Os indicadores da produção pesqueira apresentam uma previsão de captura de cerca de 17.948 ton de pescado diverso, um crescimento de **4,7%**, com destaque para a captura de **17.816 ton** de peixe (**1.593 ton** provenientes da aquicultura), **84 ton** de camarão, **16 ton** de lagosta e **32 ton** de caranguejo.

- ✓ *O crescimento será influenciado pelas acções de: (i) capacitação de pescadores na construção de artes melhoradas de pesca, (ii) operacionalização dos mercados de pesca, sem descuidar a contribuição da aquicultura, onde os factores determinantes, estarão associados ao aproveitamento das lagoas para o cultivo de peixe em regime de gaiolas e, (iii) assistência técnica no manuseio das unidades produtivas.*

PRIORIDADE II: IMPULSIONAR O CRESCIMENTO ECONÓMICO, A PRODUTIVIDADES E A GERAÇÃO DE EMPREGO**Objectivo Estratégico: 2.3 _ Assegurar a transformação e modernização do modo de organização da produção e comércio interno e externo**

Nº Ord.	Direcção Provincial	Área	Indicador do PES/BdPES	Estimativa 2021	Previsão 2022	Varição %
75	Indústria e Comércio	Indústria	Número de projectos de investimento tramitados e monitorados	8	7	-12,5
76			Número de espaços para implantação de parques industriais com títulos de DUAT	4	2	-50
77			Percentagem de aumento da produção industrial (indústria transformadora)	2%	3%	50%
78			Número de empreendedores e PMEs assistidos	110	110	0
79			Número de empresas certificadas	2	2	0
80			Número de direitos da propriedade industrial registados	6	9	50

Objectivo estratégico: 2.7 _ Promover a cadeia de valor dos produtos primários nacionais assegurando a integração do conteúdo local

81	Indústria e Comércio	Indústria	Toneladas de produtos comercializados	919.604,09	965.584,16	5
----	----------------------	-----------	---------------------------------------	------------	------------	---

PRIORIDADE III: ASSEGURAR A GESTAO SUSTENTAVEL DOS RECURSOS NATURAIS E DO AMBIENTE**Objectivo Estratégico: 3.2 _ Aprimorar o Planeamento e Ordenamento Territorial e fortalecer a monitoria e fiscalização na sua implementação**

Nº Ord.	Direcção Provincial	Áreas	Indicador de PES/BdPES	Estimativa 2021	Previsão 2022	Varição %
82	Desenvolvimento Territorial e Ambiente	Ambiente	Número de monitorias de implementação de boas práticas ambientais	5	4	-20
83		Ordenamento Territorial e Terras	Número de DUATs emitidos	410	415	1,22
84			Número de DUATs emitidos com finalidade de agricultura e pecuária	6	N/A	-
85			Percentagem das mulheres com DUATs singulares com finalidade de agricultura e pecuária (ODS)	1	N/A	-
86			Número de comunidades delimitadas e certificadas	0	N/A	-
87			Número de Planos de Estrutura Urbana elaborados	0	1	-

N/A _ Não Aplicável

25. O valor da produção agrícola planificado para 2022, totalizará **31.688,72** milhões de maticais, representando um decréscimo de 14,92% em relação a 2021;
26. Em termos físicos, prevê-se alcançar uma produção de **2.611.973,2** toneladas de produtos agrícolas diversos sendo, **2.106.780,4** ton (80,70%) de produtos alimentares, com maior contribuição de: mandioca (948.046,90 ton), tomate (344.839,0 ton), milho (302.898,6 ton), hortícolas (267.395,9 ton) e batata-doce (193.913,8 ton);
27. O sector dos Transportes e Comunicações, prevê alcançar **17.727,18** milhões de maticais do valor de produção, o que representará um crescimento de 9,1% em relação a 2021;
- ✓ *Deste valor, **11.685,35 milhões de maticais** provirá da área dos transportes, **6.026,20 milhões de maticais**, das comunicações e **15,63 milhões de maticais** das escolas de condução e pilotagem de veículos.*
28. A produção do sector da Indústria Transformadora totalizará **1.274,30** milhões de maticais, representando um crescimento de **2,3%**. O crescimento será influenciado pelo aumento da capacidade de processamento do arroz e castanha de cajú, com a retoma gradual da fábrica de processamento MADRICIL, no Distrito de Chibuto; entrada em funcionamento de novas indústrias de processamento de arroz denominada AGRIZEMA no Distrito de Chongoene, CAMARA DE COMÉRCIO E INVESTIMENTOS E LIAFENS em Xai-Xai e a consolidação do projecto SUSTENTA;
29. Na Indústria de madeira e cortiça espera-se alcançar uma produção **21,16 milhões de maticais**, representando um crescimento de **5%**;
- ✓ *O incremento será influenciado pela tendência de maior procura em artigos de madeira para construção civil (portas, janelas e parquet).*

Produção Global

30. A produção global totalizará **62.271,92 milhões de Meticais**, o que representará um decréscimo de **5,2%** em relação ao ano 2021. Esta produção será influenciada pela contribuição dos ramos de Agricultura, Pesca e Aquacultura (**50,98%**); Transporte e Armazenagem (**18,77%**); Comércio a Retalho (**14,75%**) e telecomunicações (**9,68%**).

Quadro 2: Produção Global

Ramos de Actividade (CAE)	Valor de Produção		% Variação. '22/'21	Estrutura (%)	
	milhões de MT			Previsão "2021"	Plano "2022"
	Previsão "2021"	Plano 2022			
0	1	2	3=2/1	4	5
Agricultura, Pescas e Aquacultura	38.490,66	32.993,62	-14,28	58,59	52,98
Agricultura	37.243,92	31.688,72	-14,92	56,70	50,89
Pescas e Aquacultura	1.246,74	1.304,90	4,67	1,90	2,10
Indústrias Transformadoras	1.245,38	1.274,30	2,32	1,90	2,05
Indústrias Alimentares	1.225,23	1.253,14	2,28	1,87	2,01
Indústrias da Madeira e da Cortiça	20,15	21,16	5,00	0,03	0,03
Comércio a Retalho	8.747,95	9.185,34	5,00	13,32	14,75
Transportes e Armazenagem	10.488,75	11.685,35	11,41	15,97	18,77
Transportes Terrestres e Oleodutos	10.488,75	11.685,35	11,41	15,97	18,77
Alojamento, Restauração e Similares	963,40	1.091,48	13,30	1,47	1,75
Alojamento	750,15	842,00	12,24	1,14	1,35
Restauração e Similares	213,25	249,48	16,99	0,32	0,40
Telecomunicações	5.738,36	6.026,20	5,02	8,74	9,68
Escolas de condução e Pilotagem	15,11	15,63	3,38	0,02	0,03
PRODUÇÃO TOTAL	65.689,61	62.271,92	-5,20	100,00	100,00

Fonte: Sectores, Julho de 2021

Gráfico 1: Estrutura da Produção Global

PREVISÃO 2021

PLANO 2022

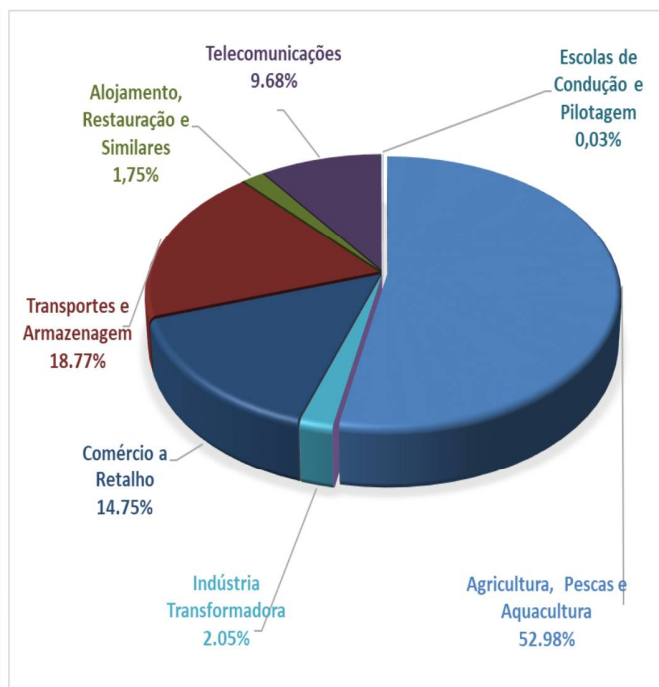
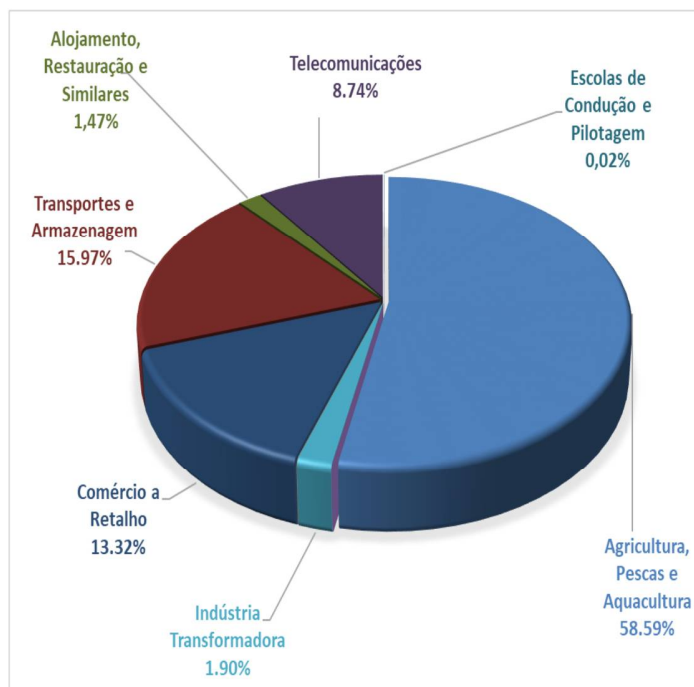


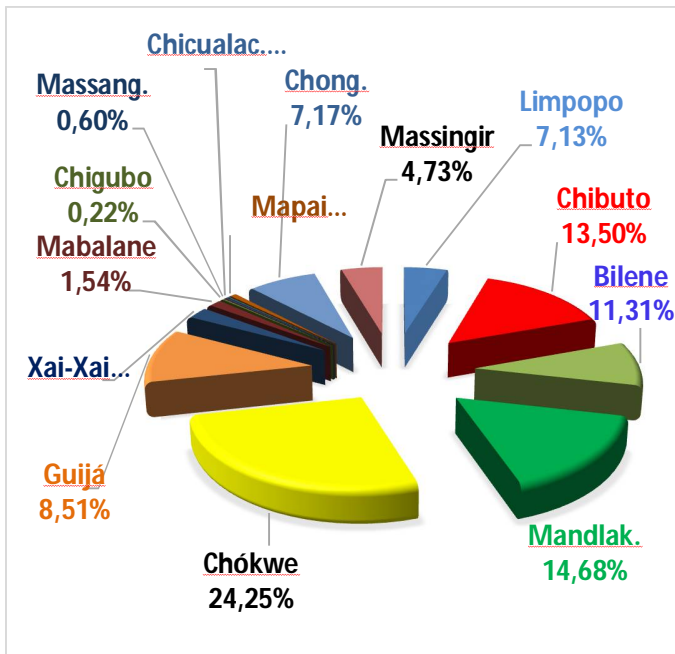
Tabela 1: Produção Global por Distrito

Ramos de Actividade (CAE)	Valor de Produção (milhões de MT)		%Variação. '22/'21	Estrutura (%)	
	Previsão 2021	Plano 2022		Prev 2021	Plano 2022
0	1	2	3=2/1	4	5
Chongoene	4.301,02	3.952,76	-8,81	7,17	7,03
Bilene	6.780,86	7.339,77	7,61	11,31	13,05
Chibuto	8.094,75	8.146,26	0,63	13,50	14,49
Chokwé	14.535,90	11.784,07	-23,35	24,25	20,96
Mandlakazi	8.798,13	6.589,76	-33,51	14,68	11,72
Guijá	5.101,75	5.080,03	-0,43	8,51	9,04
Massingir	2.837,85	3.069,39	7,54	4,73	5,46
Mabalane	924,05	1.142,93	19,15	1,54	2,03
Chigubo	131,90	127,38	-3,54	0,22	0,23
Massangena	357,39	253,84	-40,79	0,60	0,45
Chicualacuala	522,72	555,21	5,85	0,87	0,99
Xai-Xai	2.519,98	3.072,79	17,99	4,20	5,47
Limpopo	4.277,06	4.437,53	3,62	7,13	7,89
Mapai	768,10	673,81	-13,99	1,28	1,20
Subtotal	59.951,46	56.225,53	-6,21	100,00	100,00
Telecomunicações	5.738,36	6.026,20	5,02	100,00	100,00
Exploração florestal	0,00	0,00	0,00	100,00	100,00
Subtotal	5.738,36	6.026,20	5,02	100,00	100,00
Total	65.689,61	62.271,92	-5,20	100,00	100,00

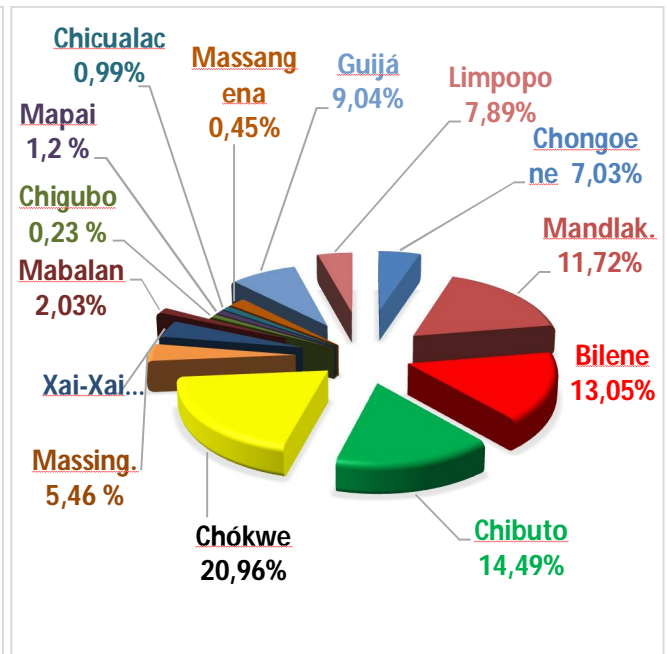
Fonte: DPAP, Julho de 2021

Gráfico 2: Estrutura da Produção Global por Distrito

PREVISÃO 2021



PLANO 2022



Produção Agrícola

- 31.** Para a campanha Agrária 2021/2022, a Província planificou uma produção de **2.611.973,2** toneladas de produtos diversos, que compreendem culturas alimentares e de rendimento, nomeadamente: Cereais, leguminosas, hortícolas, raízes e tubérculos, castanha de caju e cana-de-açúcar. A tabela 2 ilustra o plano de produção por culturas;
- 32.** A maior contribuição neste plano, é dada pelas culturas de Mandioca com **948.046,9** ton, Batata-doce com **193.913,8** ton, Milho com **302.898,6** ton, Tomate com **344.839** ton, Hortícolas com **267.395,9** ton e Arroz com **109.639,9** ton;
- 33.** Os índices de produção agrícola planificados assentam no maior aproveitamento do potencial existente; intensificação dos programas de transferência de tecnologias agrárias, estabelecimento e operacionalização de sistemas de rega e furos multifuncionais, melhoraria na cobertura e oferta de serviços de apoio ao produtor, produção intensiva de culturas; uso intensivo de máquinas e equipamentos de preparação de terra, numa abordagem de gestão em parceria público - privada dos centros de serviços/parques de máquinas, e aproveitamento de regadios e zonas baixas.

Tabela 2: Produção Agrícola

PRODUTOS	QUANTIDADES (Toneladas)									% Variação '2021'/2020'	% Variação '2022'/2021'	Estrutura Real '2022'	P.U. 2019 (MT)	VALOR DE PRODUÇÃO A PREÇOS CONSTANTES de 2019(milhões de MT)		
	Real 2020			Previsão 2021			Plano 2022							Real '2020'	Previsão '2021'	Plano '2022'
	Sector Familiar	Sector Empresarial	Total	Sector Familiar	Sector Empresarial	Total	Sector Familiar	Sector Empresarial	Total							
De Exportação	31.896,8	64.862,0	96.758,8	36.778,9	63.800,0	100.578,9	26.965,6	43.800,0	70.765,6	3,95	-29,64	2,7		1.161,11	1.206,95	849,19
Cana de Açúcar	15.317,0	64.862,0	80.179,0	15.761,2	63.800,0	79.561,2	10.965,6	43.800,0	54.765,6	-0,77	-31,17	2,1	12.000,00	962,15	954,73	657,19
Castanha de Caju	16.579,8	0,0	16.579,8	21.017,7	0,0	21.017,7	16.000,0	0,0	16.000,0	26,77	-23,87	0,6	12.000,00	198,96	252,21	192,00
De Alimentação	2.010.620,3	205.476,6	2.216.096,9	2.182.705,9	221.991,9	2.404.697,8	1.925.208,9	181.571,4	2.106.780,3	8,15	-12,39	65,9		23.132,92	25.019,27	20.874,73
Milho	387.389,6	16.459,6	403.849,2	359.943,1	4.357,8	364.300,9	298.907,5	3.991,0	302.898,5	-9,79	-16,85	11,5	12.000,00	4.846,19	4.371,61	3.634,78
Arroz	14.560,0	38.405,0	52.965,0	46.604,1	57.350,0	103.954,1	42.644,5	66.995,4	109.639,9	96,27	5,47	3,5	10.000,00	529,65	1.039,54	1.096,40
Mapira	6.063,0	0,0	6.063,0	13.776,0	0,0	13.776,0	8.050,7	0,0	8.050,7	127,21	-41,56	0,2	7.000,00	42,44	96,43	56,36
Mexoeira	3.921,0	0,0	3.921,0	8.541,5	0,0	8.541,5	4.310,1	0,0	4.310,1	117,84	-49,54	0,1	8.000,00	31,37	68,33	34,48
Mandioca	812.215,9	820,0	813.035,9	871.113,0	0,0	871.113,0	947.870,9	176,0	948.046,9	7,14	8,83	15,0	5.000,00	4.065,18	4.355,57	4.740,23
Amendoim	22.165,3	203,0	22.368,3	35.287,8	0,0	35.287,8	33.591,5	0,0	33.591,5	57,76	-4,81	2,1	20.000,00	447,37	705,76	671,83
Batata Doce	447.152,0	840,0	447.992,0	466.064,7	1.350,0	467.414,7	193.913,7	0,0	193.913,7	4,34	-58,51	6,1	10.000,00	4.479,92	4.674,15	1.939,14
Batata Reno	4.712,0	450,0	5.162,0	4.764,0	3.662,0	8.426,0	3.567,5	11.040,0	14.607,5	63,23	73,36	0,7	15.000,00	77,43	126,39	219,11
Gergelim	0,0	0,0	0,0	0,0	0,0	0,0	144,0	0,0	144,0	#DIV/0!	0,00	0,0	25.000,00	0,00	0,00	3,60
Feijão Nhemba	31.734,4	278,0	32.012,4	40.374,1	0,0	40.374,1	40.077,4	0,0	40.077,4	26,12	-0,73	1,8	14.000,00	448,17	565,24	561,08
Feijão Manteiga	22.869,4	5.895,0	28.764,4	25.663,3	3.688,1	29.351,4	18.356,1	3.415,0	21.771,1	2,04	-25,83	2,7	40.000,00	1.150,58	1.174,06	870,84
Feijão Jugo	4.931,0	3,0	4.934,0	5.837,0	0,0	5.837,0	2.952,7	0,0	2.952,7	18,30	-49,41	0,2	25.000,00	123,35	145,93	73,82
Abobora	40.264,0	210,0	40.474,0	56.272,9	0,0	56.272,9	69.300,8	0,0	69.300,8	39,03	23,15	1,7	8.000,00	323,79	450,18	554,41
Melancia	40.747,5	0,0	40.747,5	61.899,4	0,0	61.899,4	56.092,2	0,0	56.092,2	51,91	-9,38	1,8	10.000,00	407,48	618,99	560,92
Hortícolas	156.022,2	134.554,0	290.576,2	163.140,0	147.834,0	310.974,0	173.722,0	93.674,0	267.396,0	7,02	-14,01	16,9	20.000,00	5.811,52	6.219,48	5.347,92
Cebola	15.873,0	7.359,0	23.232,0	23.425,0	3.750,0	27.175,0	31.707,3	2.280,0	33.987,3	16,97	25,07	1,6	15.000,00	348,48	407,63	509,81
Para Indústria	148.276,0	140.826,0	289.102,0	154.234,8	217.931,0	372.165,8	179.459,0	165.380,0	344.839,0	28,73	-7,34	27,2		7.227,55	9.304,15	8.620,98
Tomate	148.276,0	140.826,0	289.102,0	154.234,8	217.931,0	372.165,8	179.459,0	165.380,0	344.839,0	28,73	-7,34	27,2	25.000,00	7.227,55	9.304,15	8.620,98
Outros Produtos	67.335,3	17.556,0	84.891,3	92.982,0	21.255,3	114.237,2	72.707,3	16.881,0	89.588,3		-21,58	4,2		1.273,37	1.713,56	1.343,82
Ananaz	4.656,3	117,0	4.773,3	12.637,0	125,3	12.762,3	12.437,5	51,0	12.488,5	167,37	-2,14	0,6	15.000,00	71,60	191,43	187,33
Banana	62.679,0	17.439,0	80.118,0	80.345,0	21.130,0	101.475,0	60.269,8	16.830,0	77.099,8	26,66	-24,02	3,6	15.000,00	1.201,77	1.522,12	1.156,50
Total	2.258.128,4	428.720,6	2.686.849,0	2.466.701,6	524.978,2	2.991.679,7	2.204.340,8	407.632,4	2.611.973,2	13,57	-12,69	100,0		32.794,94	37.243,92	31.688,72

Fonte: DPAP, Julho de 2021

Produção Pesqueira e Aquicultura

34. O sector para 2022, vai continuar a reforçar a sua contribuição na melhoria da segurança alimentar e nutricional em pescado para a população. Assim, o valor de produção planificado totalizará **1.304,90** milhões de meticais, o que representará um crescimento de 4,67% em relação a 2021;
35. Em termos físicos, prevê-se a captura de **17.948 ton** de pescado diverso, um crescimento de **4,7%**, com destaque para a captura de **17.816 ton** de peixe (**1.593 ton** provenientes da aquicultura), **84 ton** de camarão, **16 ton** de lagosta e **32 ton** de caranguejo;
- ✓ O crescimento será influenciado pelas acções de: (i) capacitação de pescadores na construção de artes melhoradas de pesca, (ii) operacionalização dos mercados de pesca, sem descurar a contribuição da aquicultura, onde os factores determinantes, estarão associados ao aproveitamento das lagoas para o cultivo de peixe em regime de gaiolas e, (iii) assistência técnica no maneo das unidades produtivas.

Tabela 5: Pescas e Aquicultura

PRODUTOS	QUANTIDADES			% Cresc. '2021'/'2020'	% Cresc. '2022'/'2021'	Estrutura Real '2022'	P.U. Estim. 2019 (MT)	VALOR DE PRODUÇÃO A PREÇOS CONSTANTES de 2019 (milhões de MT)		
	Real 2020	Previsão'2021'	Plano '2022'					Real '2020'	Previsao '2021'	Plano ' 2022'
	Pescas	15.975,0	16.164,0					16.355		
Peixe	15.840,0	16.034,0	16.223	1,22	1,18	89,5	72.000,00	1.140,48	1.154,45	1.168,03
Camarão	85,0	82,0	84,0	-3,53	2,44	1,2	188.000,00	15,98	15,42	15,79
Lagosta	15,0	16,0	16,0	6,67	0,00	0,3	219.000,00	3,29	3,50	3,50
Caragueijo	35,0	32,0	32,0	-8,57	0,00	0,2	90.000,00	3,15	2,88	2,88
Aquicultura	799,0	979,0	1.593,0	22,53	62,72	8,8		57,53	70,49	114,70
Peixe	799,0	979,0	1.593,0	22,53	62,72	8,8	72.000,00	57,53	70,49	114,70
Camarão	0,0	0,0	0,0	-8,57		0,0	188.000,00	0,00	0,00	0,00
TOTAL	16.774,0	17.143,0	17.948	2,16	4,67	100,0		1.220,42	1.246,74	1.304,90

Fonte: DPAP, Julho de 2021

Indústria Transformadora

36. A produção do sector da Indústria Transformadora totalizará **1.274,30 milhões de meticais**, representando um crescimento de **2,3%**.
- ✓ O crescimento será influenciado pelo aumento da capacidade de processamento do arroz e castanha de cajú, com a retoma gradual da fábrica de processamento MADRICIL, no Distrito de Chibuto; entrada em funcionamento de novas indústrias de processamento de arroz denominada AGRIZEMA no Distrito de Chongoene, CAMARA DE COMÉRCIO E INVESTIMENTOS E LIAFENS em Xai-Xai e a consolidação do projecto SUSTENTA.

37. Na Indústria de madeira e cortiça espera-se alcançar uma produção de **21,16 milhões de meticais**, representando um crescimento de **5%**.

- ✓ O incremento será influenciado pela tendência de maior procura em artigos de madeira para construção civil (portas, janelas e parquet).

Tabela 6: Indústrias Transformadoras

PRODUTOS	QUANTIDADES			% Cresc. '2021'/'2020'	% Cresc. '2022'/'2021'	Estrutura Real '2022'	P.U. Estim. 2019 (MT)	VALOR DE PRODUÇÃO A PREÇOS CONSTANTES de 2018 (milhões de MT)		
	Real '2020'	Previsao'2021'	Plano '2022'					Real '2020'	Previsão '2021'	Plano '2022'
	Indústrias Alimentares	14484,76	34478,41					34622,03	93,4	2,3
Abate de Animais	3819,76	4781,25	4180,30	27,8	(11,3)	25,2		283,03	361,72	321,01
Sector Empresarial	1429,30	1674,50	918,24	17,1	(42,5)	5,58		105,69	123,72	71,11
Carne de Bovino (Ton)	188,00	215,00	225,75	14,4	5,0	1,77	100.000,00	18,80	21,50	22,58
Carne Suíno (Ton)	0,80	10,50	11,03	1.212,5	5,0	0,07	77.000,00	0,06	0,81	0,85
Carne Peq.Rumin(Ton)	1,85	5,50	5,78	197,3	5,1	0,03	66.500,00	0,12	0,37	0,38
Carne de Frango (Ton)	1.238,65	1.443,50	675,68	16,5	(53,2)	3,71	70.000,00	86,71	101,05	47,30
Sector Familiar	2.390,46	3.106,75	3.262,06	34,2	5,0	19,61		177,34	238,00	249,90
Carne de Bovino (Ton)	324,43	666,95	700,30	105,6	5,0	5,50	100.000,00	32,44	66,70	70,03
Carne Suíno (Ton)	65,29	122,30	128,41	87,3	5,0	0,78	77.000,00	5,03	9,42	9,89
Carne peq. Rumin.(ton)	50,75	95,00	99,73	87,2	5,0	0,52	66.500,00	3,37	6,32	6,63
Carne de Frango (Ton)	1.949,99	2222,5	2333,62	14,0	5,0	12,82	70.000,00	136,50	155,58	163,35
Preparação e conservação, de	1.074,40	1200	1.490,00	11,7	24,2	10,26		83.785,00	94,32	105,34
Amêndoa de Cajú	1074,4	1200	1490,00	11,7	24,2	10,26		87.785,00	94,32	105,34
Transformação de Cereais e	9.333,35	28.158,76	28596,42	198,8	5,7	62,40		251,77	752,24	795,11
Arroz limpo	6.750,55	20.113,40	21.501,07	198,0	6,9	59,06		35.000,00	236,27	703,97
Farelo	2582,8	8045,36	7095,35	211,5	(11,8)	3,34		6.000,00	15,50	48,27
Produção de Óleos e Gorduras	0,00	0,00	0,00	#DIV/0!	#DIV/0!	0,00		0,00	0,00	0,00
Óleo de Cajú	0	0,00	0	#DIV/0!	#DIV/0!	0,00	0,00	0,00	0,00	0,00
Fabricação de Têxteis	0,00	0,00	0,00	#DIV/0!	#DIV/0!	0,00		0,00	0,00	0,00
Algodão fibra	0,00	0,00	0,00	#DIV/0!	#DIV/0!	0,00	9.000,00	0,00	0,00	0,00
Indústria de Lactínios	257,25	338,400	355,31	31,5	5,0	0,49		4,50	5,92	6,22
Sector Empresarial	106,40	125,00	131,25	17,5	5,0	0,18		1,86	2,19	2,30
Leite	106,40	125,00	131,25	17,5	5,0		17.500,00	1,86	2,19	2,30
Sector Familiar	150,85	213,40	224,06	41,5	5,0	0,31		2,64	3,73	3,92
Leite	150,85	213,40	224,06	41,5	5,0	0,31	17.500,00	2,64	3,73	3,92
Indústrias da Madeira	10.704,80	11.140,70	11.697,73	3,7	5,0	1,66		19,43	20,15	21,16
Madeira Serrada	1.685,80	1.720,50	1.806,52	2,1	5,0	0,50	3.500,00	5,90	6,02	6,32
Parquet	9.019,00	9.420,20	9.891,21	4,4	5,0	1,16	1.500,00	13,53	14,13	14,84
Contraplacado	0,00	0,00	0,00	#DIV/0!	#DIV/0!	0,00		0,00	0,00	0,00
TOTAL	25.189,6	45.619,1	46.319,76	90,7	2,3	100,0		653,05	1.245,38	1.274,30

Fonte: DPIC, Julho de 2021

Comércio a Retalho

38. O valor de produção da comercialização de produtos agrícolas e pecuários planificados para 2022, totalizara **9.185,34** milhões de meticais, o que representa um crescimento de **5%** em relação ao valor ao alcançado em 2021;

- ✓ O crescimento será influenciado pelo:
 - i. Aumento da produção e produtividade agrícola de vários produtos através do SUSTENTA;
 - ii. Melhoria do controlo da comercialização através da introdução da caderneta de comercialização de produtos agrícolas; e
 - iii. Contabilização dos animais transferidos.

Tabela 8: Comércio a Retalho

PRODUTOS	QUANTIDADES			% Cresc. '2021'/'2020'	% Cresc. '2022'/'2021'	Estrutura Real '2022'	P.U. Estim. 2019 (MT)	VALOR DE PRODUÇÃO A PREÇOS CONSTANTES de 2018 (milhões de MT)		
	Real '2020'	previsão "2021"	Plano '2022'					Real '2020'	Previsão '2021'	Plano '2022'
	Comércio a Retalho	832.139,02	919.604,09					965.584,16	3,94	5,00
Produtos Agrícolas (Tons)	816.838,75	914.295,55	960.010,34	12,37	5,00	96,88		7563,53	8498,84	8923,78
Milho	22.138,12	17.930,00	18.826,50	-0,19	5,00	0,61	3.000,00	66,41	53,79	56,48
Arroz	12.708,04	13.560,00	14.238,00	6,70	5,00	1,09	7.000,00	88,96	94,92	99,67
Mandioca	400.778,78	439.805,50	461.795,78	9,74	5,00	30,17	6.000,00	2404,67	2638,83	2770,77
Mexoeira	0,00	0,00	0,00	#DIV/0!	#DIV/0!	0,00	2.000,00	0,00	0,00	0,00
Amendoim	277,60	234,30	246,02	-15,60	5,00	0,08	30000	8,33	7,03	7,38
Feijão Nhema	4.305,00	4.601,00	4.831,05	6,88	5,00	0,58	11.000,00	47,36	50,61	53,14
Feijão manteiga	6.513,90	7.407,00	7.777,35	13,71	5,00	2,54	30.000,00	195,42	222,21	233,32
Castanha de Cajú	12.220,26	16.500,00	17.325,00	35,02	5,00	9,43	50.000,00	611,01	825,00	866,25
Batata Reno	727,50	904,00	949,20	24,26	5,00	0,21	20.000,00	14,55	18,08	18,98
Tomate	123.923,00	132.896,00	139.540,80	7,24	5,00	22,79	15.000,00	1858,85	1993,44	2093,11
Hortícolas	140.651,16	148.024,00	155.425,20	5,24	5,00	20,31	12.000,00	1687,81	1776,29	1865,10
Cebola	2.102,59	2.296,00	2.410,80	9,20	5,00	0,66	25.000,00	52,56	57,40	60,27
Batata Doce	65.448,70	99.308,00	104.273,40	51,73	5,00	5,68	5.000,00	327,24	496,54	521,37
Banana	25.044,10	30.161,00	31.669,05	20,43	5,00	2,76	8.000,00	200,35	241,29	253,35
Ananas	0,00	668,75	702,19	#DIV/0!	5,00	#DIV/0!	35.000,00	0,00	23,41	24,58
Produtos da Pecuária	15.300,27	5.308,54	5.573,82	-70,78	5,00	2,85		852,50	249,11	261,56
S. Empresarial	10.289,27	2.077,25	2.180,94	-82,41	4,99	1,20		598,66	105,28	110,54
Carne de Bovino (Ton)	170,20	181,00	189,87	6,35	4,90	0,08	40.000,00	6,81	7,24	7,59
Carne Suíno (Ton)	0,80	8,00	8,40	900,00	5,00	0,00	50.000,00	0,04	0,40	0,42
Carne Peq. Rumin. (Ton)	1,85	3,00	3,15	62,16	5,00	0,00	30.000,00	0,06	0,09	0,09
Carne de Frango (Ton)	961,32	979,00	1.027,95	1,84	5,00	0,56	50.000,00	48,07	48,95	51,40
Ovos (1000 unidades)	9.048,10	796,25	836,07	-91,20	5,00	0,55	60.000,00	542,89	47,78	50,16
Leite (1000 litros)	107,00	110,00	115,50	2,80	5,00	0,01	7.500,00	0,80	0,83	0,87
S. Familiar	5.011,00	3.231,29	3.392,88	-43,34	5,00	1,64		253,84	143,83	151,03
Carne de Bovino (Ton)	699,93	815,50	856,28	16,51	5,00	0,37	40.000,00	28,00	32,62	34,25
Carne Suíno (Ton)	74,02	137,00	143,85	85,09	5,00	0,08	50.000,00	3,70	6,85	7,19
Carne peq. Rumin. (ton)	194,32	212,00	222,61	9,10	5,00	0,07	30.000,00	5,83	6,36	6,68
Carne de Frango (Ton)	1.802,10	1.708,00	1.793,40	-5,22	5,00	0,98	50.000,00	90,11	85,40	89,67
Ovos (1000 unidades)	2.083,95	188,79	198,24	-90,94	5,00	0,13	60.000,00	125,04	11,33	11,89
Leite (1000 litros)	156,68	170,00	178,50	8,50	5,00	0,01	7.500,00	1,18	1,28	1,34
TOTAL	832.139,02	919.604,09	965.584,16	3,94	5,00	100,00		8.416,03	8.747,95	9.185,34

Fonte: DPAP/DPIC, Julho de 2021

Turismo

39. O valor da produção no alojamento, restauração e similares totalizará **1.091,48 milhões de meticais**, um crescimento de **13,3%**.

- ✓ *O crescimento será influenciado pela sensibilização dos operadores para a promoção do turismo doméstico através da prática de preços promocionais; divulgação dos empreendimentos nas redes sociais e nos meios de comunicação social como Televisão; entrada em funcionamento de 11 novos empreendimentos turísticos; realização de camapnhas de recolha de dados, e divulgação das potencialidades turísticas-culturais a nível nacional e internacional.*

Tabela 9: Alojamento, Restaurantes e Similares

PRODUTOS	QUANTIDADES			% Cresc. '2021'/'2020'	% Cresc. '2022'/'2021'	Estrutura Real '2022'	P.U. Estim. 2019 (MT)	VALOR DE PRODUÇÃO A PREÇOS CONSTANTES de 2018 (milhões de MT)		
	Real '2020'	Previsão'2021'	Plano '2022'					Real '2020'	Previsão'2021'	Plano '2022'
	Alojamento, Restaurantes e Similares									
Alojamento				4,4	12,2			718,81	750,15	842,00
Dormidas	239.602	250.051	280.668	4,4	12,2	77,1	3.000,00	718,81	750,15	842,00
Restauração e Similares						#DIV/0!		183,22	213,25	249,48
Restauração	407.155	473.878	554.402	16,4	17,0	22,9	450,00	183,22	213,25	249,48
TOTAL	646.757,0	723.929,0	835.070,0	6,8	13,3	100,0		902,03	963,40	1.091,48

Fonte: DPCT, Julho de 2021

40. O movimento turístico prevê a entrada de **125.448** hóspedes, dos quais **95.027** nacionais e **30.421** estrangeiros, sendo de destacar os distritos de Bilene com 50.000; Mandlakazi com 25.300; Limpopo com 14.500; Chókwe com 9.000 e Xai-Xai com 8.038;

Transportes, Armazenamento e Comunicações

41. O valor de produção planejado totalizará **17.727,18** milhões de Meticais, o que representa um crescimento de 9,1% em relação ao realizado em 2021. Deste valor, 11.685,35 milhões de meticais serão da área dos transportes e armazenagem, 6.026,20 milhões de meticais das comunicações e 15,63 milhões de meticais serão das escolas de condução e pilotagem de veículos;

Tabela 10: Transportes, Armazenamento e Comunicações

Ramos de Actividade (CAE)	Valor de Produção (milhões de MT)			% Variação. '21/'20	% Variação. '22/'21	Estrutura (%)		
	Real 2020	Previsão 2021	Plano 2022			Real 2020	Previsão 2021	Plano 2022
Transportes e Armazenagem	9.356,20	10.488,75	11.685,35	12,1	11,4	64,9	64,6	65,9
Transportes Terrestres e Oleoduto	9.356,20	10.488,75	11.685,35	12,1	11,4	64,87	64,58	65,92
Actividades Postais e de Correios	0,00	0,00	0,00	#DIV/0!	#DIV/0!	0,00	0,00	0,00
Comunicações	5.062,52	5.738,36	6.026,20	13,3	5,0	35,1	35,33	33,99
Escolas de conducao e Pilotagem	3,83	15,11	15,63	294,7	3,4	0,03	0,09	0,09
PRODUÇÃO TOTAL	14.422,55	16.242,22	17.727,18	12,6	9,1	100,0	100,0	100,0

Fonte: DPCT, Julho de 2021

3.3 FINANÇAS PÚBLICAS

42. Na área de Finanças Públicas, a meta prevista para arrecadação da receita em 2022 é de 7,45 milhões de meticais, o que representa um decréscimo de 5,74% comparativamente a receita prevista para 2021;

Tabela 10: Quadro Global da Previsão da Receita - 2022

Um: Milhões de Meticais

Nº	SECTORES	FR	Real Anual 2020	Meta 2021	Previsão 2022	Varição
0	1	2	3	4	5	6=5/4
1	Direcção Provincial de Agricultura e Pescas		0,21	0,28	0,30	5,41
	a) Receitas Consignadas		0,21	0,28	0,30	5,41
	Taxa de emissão de Certificados (Departamento de Agricultura)	103DPASPA	0,01	0,03	0,03	1,44
	Taxa de Inspeção (animais e carnes)		0,03	0,03	0,03	4,63
	Taxa de emissão de Guias de trânsito (animais e carne)		0,08	0,16	0,17	5,41
	Taxas de abate de animais		0,04	0,03	0,03	5,69
	Imposto de selo		0,01	0,01	0,01	3,57
	Venda de cadernetas		0,00	0,01	0,01	3,08
	Taxas de banhos carracidas		0,03	0,01	0,01	46,35
	Multas	103DPAMLTSP	0,01	0,03	0,03	2,96
2	Direcção Provincial da Cultura e Turismo		0,21	0,22	0,23	4,46
	a) Receitas Consignadas		0,21	0,22	0,23	4,46
	Licenciamento de empreendimentos turísticos	103-TUR	0,21	0,22	0,23	4,46
3	Direcção Provincial dos Transportes e Comunicações		0,87	1,97	0,85	-56,85
	a) Receitas Consignadas		0,87	1,97	0,85	-56,85
	Licenciamento de actividades de Transporte Rodoviário e de Oficinas de Mecânica	103-DPTC	0,87	1,97	0,85	-56,85
4	Direcção Provincial de Saúde		0,44	0,46	0,47	1,09
	b) Receitas Própria		0,44	0,46	0,47	1,09
	Antenas de Telefonias Móveis instaladas no Recinto da DPS (MCEI e VODACOM). Multas. Cadernos de encargo.	111-DPSAU	0,44	0,46	0,47	1,09
4	Direcção Provincial de Indústria e Comércio		0,00	0,16	0,14	-12,90
	b) Receitas Própria		0,00	0,16	0,14	-12,90
	Taxa de aferição de bombas de combustível e balanças		0,00	0,13	0,13	0,00
	Venda de caderno de encargos		0,00	0,03	0,01	-66,67
5	Direcção Provincial de Desenvolvimento Territorial e Ambiente		3,01	4,49	4,72	5,05
	a) Receitas Consignadas		2,41	3,85	4,04	5,05
	Taxas de Exploração de DUATs	103DPTADERGA	2,41	3,85	4,04	5,05
	b) Receitas Próprias		0,60	0,64	0,67	5,00
	Tramitação de Processos de Terra	103DPTA	0,60	0,64	0,67	5,00
6	Direcção Provincial de Obras Publicas		0,14	0,20	0,25	25,00
	a) Receitas Consignadas		0,14	0,20	0,25	25,00
	Licenciamento de construção	111-DPOPH	0,14	0,20	0,25	25,00
7	Direcção Provincial de Educação		0,01	0,12	0,50	316,67
	b) Receitas Próprias		0,01	0,12	0,50	316,67
	Venda de Cadernos de encargos e Emissão de Certificados da 5ª classe do Antigo sistema	111-DPECT	0,01	0,12	0,50	316,67
I	Sub-Total Receitas Próprias		1,05	1,38	1,77	28,87
II	Sub-Total Receitas Consignadas		3,84	6,52	5,67	-13,03
	TOTAL RECEITAS PRÓPRIAS + CONSIGNADAS		4,89	7,90	7,45	-5,74

Fonte: DPPF/Sectores Provinciais - Julho de 2021

Quadro Global dos Limites Aprovados 2022

- 43.** O limite global das despesas (funcionamento e investimento) para 2022 foi fixado em **323,07** milhões de meticais, o que representa um crescimento de 13,87%, quando comparado ao limite fixado de 2021 que foi de 283,71 milhões de meticais;
- 44.** Para as Despesas de funcionamento foi fixado o limite global de **267,85** milhões de meticais contra 242,82 milhões de meticais do limite aprovado em 2021, registando um crescimento de 10,31%;
- 45.** Para as Despesas de Investimento foi fixado o limite global de **55,23** milhões de meticais contra 40,89 milhões de meticais do limite aprovado em 2021, registando crescimento na ordem de 35,07%.

Tabela 13: Quadro Global dos Limites Aprovados 2022

Um: Milhões de Meticais

Sectoros	Limite 2021	Proposta do Sector			Limites Indicativos 2022			% Evolução	Défice
		101	Receita	Total	101	Receita	Total		
1	2	3	4	5=3+4	6	7	8=6+7	9=8-5	10=8/2
ORÇAMENTO DE FUNCIONAMENTO									
<i>Despesas com Pessoal</i>	197,50	359,97	0,60	360,57	208,22	0,00	208,22	33,36	-152,35
<i>Salários e Remunerações</i>	163,70	220,73	0,00	220,73	163,00	0,00	163,00	-0,43	-57,73
<i>Outras Despesas com Pessoal</i>	33,80	139,24	0,60	139,84	45,23	0,00	45,23	33,79	-94,62
<i>Bens e Serviços</i>	43,41	143,87	2,88	146,75	50,67	0,00	50,67	16,73	-96,08
<i>Transferencias Correntes O.D.C</i>	1,91	10,06	0,00	10,06	8,95	0,00	8,95	368,88	-1,11
Sub Total Funcionamento	242,82	513,90	3,48	517,38	267,85	0,00	267,85	10,31	-249,53
ORÇAMENTO DE INVESTIMENTO									
<i>Financiamento Interno</i>	40,89	505,69	0,00	505,69	55,23	0,00	55,23	35,07	-450,46
Sub Total Investimento	40,89	505,69	0,00	505,69	55,23	0,00	55,23	35,07	-450,46
TOTAL DAS DESPESAS	283,71	1 019,59	3,48	1 023,07	323,07	0,00	323,07	13,87	-700,00

Fonte: DPPF/e-SISTAFE – Julho 2021

Tabela 14: ESTRUTURA DO ORÇAMENTO DE FUNCIONAMENTO POR ÓRGÃO 2022

Um: Milhões de Meticais

NO	Sectores	Sal.&Remun.			OD c/ Pessoal			Bens & Serviço			Transf.Corr.			TOTAL FUNCIONAMENTO			% Estrut
		Limite 2021	Limite 2022	% Evolução	Limite 2021	Limite 2022	% Evolução	Limite 2021	Limite 2022	% Evolução	Limite 2021	Limite 2022	% Evolução	Limite 2021	Limite 2022	% Evolução	
0	1	2	3	4=3/2	5	6	7=6/5	8	9	10=9/8	11	12	13=12/11	14	15	16=14+15	17
1	Assembleia Provincial	7,63	8,75	14,62	18,14	28,26	55,76	4,74	4,92	3,78	0,11	0,69	529,29	30,62	42,62	39,16	15,9
2	Gabinete do Governador	10,18	11,72	15,14	3,46	4,46	28,89	12,47	12,94	3,78	0,17	1,10	536,23	26,29	30,23	14,99	11,3
3	Conselho Executivo Provincial	145,88	142,52	- 2,30	12,20	12,51	2,52	26,20	32,81	25,23	1,63	7,16	340,21	185,91	195,00	4,89	72,8
	Total	163,70	163,00	- 0,43	33,80	45,23	33,79	43,41	50,67	16,73	1,91	8,95	368,88	242,82	267,85	10,31	100

Tabela 15: ESTRUTURA DO ORÇAMENTO DE INVESTIMENTO POR ÓRGÃO 2022

Um: Milhões de Meticais

	Sectores	2021	2022	% Evolução
0	1	2	3	4=3/2%
1	Assembleia Provincial	1,50	1,50	-
2	Gabinete do Governador	5,88	5,88	-
3	Conselho Executivo Provincial	33,51	47,85	42,8
	Total	40,89	55,23	35,1

Fonte: DPPF/e-SISTAFE, Julho de 2021

Limite das Despesas Globais de Funcionamento

A análise global dos limites das despesas de funcionamento, demonstra que:

46. Salários e Remunerações: Foi fixado o limite global de **163 milhões de meticais**, contra o limite fixado em 2021 de **163,70 milhões de meticais**, registando-se um decréscimo de **0,43%**;

47. Na programação dos salários e remunerações teve-se em conta a necessidade de garantir o pagamento de salários e remunerações do pessoal existente;

Tabela 16: Salários e Remunerações

Um: Milhões de Meticais

no	Sectores	Limite 2021	Proposta do Sector			Limites Indicativos 2022			% Evolução	défice
			101	Receita	Total	101	Receita	Total		
0	1	2	3	4	5=3+4	6	7	8=6+7	9=8/2%	10=8-5
1	Assembleia Provincial	7,63	10,61		10,61	8,75		8,75	14,62	-1,86
2	Gabinete do Governador	10,18	19,42		19,42	11,72		11,72	15,14	-7,70
3	Direcção Provincial do Plano e Finanças	15,93	15,93		15,93	13,54		13,54	-15,02	-2,39
4	Direcção Provincial da Agricultura e Pescas	13,23	16,49		16,49	11,68		11,68	-11,67	-4,81
5	Direcção Provincial das Obras Públicas	6,37	12,25		12,25	8,67		8,67	35,95	-3,58
6	Direcção Provincial dos Trans. e Comunicações	4,56	4,24		4,24	4,22		4,22	-7,46	-0,02
7	Direcção Provincial da Indústria e Comércio	4,21	6,81		6,81	4,59		4,59	9,14	-2,22
8	Direcção Provincial de Saúde	37,44	43,50		43,50	27,95		27,95	-25,35	-15,55
9	Direcção Provincial da Educação	37,86	49,63		49,63	47,68		47,68	25,94	-1,95
10	Direcção Provincial de Género, Criança e Acção Social	4,91	9,74		9,74	2,51		2,51	-48,96	-7,23
11	Direcção Provincial de Juventude Emprego e Desporto	5,10	5,53		5,53	3,65		3,65	-28,45	-1,88
12	Direcção Provincial de Cultura e Turismo	8,70	11,26		11,26	9,13		9,13	4,95	-2,13
13	Direcção Prov. de Des.Territorial e Ambiente	7,57	15,31		15,31	8,91		8,91	17,69	-6,41
	Total	163,70	220,73	-	220,73	163,00	-	163,00	-0,43	-57,73

Fonte: DPPF/e-SISTAFE, Julho de 2021

48. Outras Despesas com Pessoal: Foi fixado o limite global de **45,23 milhões de meticais**, contra o limite fixado em 2021 de **33.80 milhões de meticais**, registando-se um crescimento de **33.79%**;

49. Teve-se em conta na programação desta despesa: o pagamento das ajudas de custo aos funcionários como forma de garantir a realização das actividades de monitoria, acompanhamento e fiscalização; o pagamento de subsídios e outros encargos resultantes de direitos adquiridos (representação e comunicações), entre outros.

Tabela 17: Outras Despesas com o Pessoal

Um: Milhões de Meticais

NO	Sector	Limite 2021	Proposta do Sector			Limites Indicativos 2022			%	défice
			101	Receita	Total	101	Receita	Total		
			1	2	3	4	5=3+4	6	7	8=6+7
1	Assembleia Provincial	18,14	81,37		81,37	28,26		28,26	55,76	-53,12
2	Gabinete do Governador	3,46	6,45		6,45	4,46		4,46	28,89	-1,99
3	Direcção Provincial do Plano e Finanças	1,30	1,85	0,00	1,85	1,60	0,00	1,60	23,08	-0,25
	<i>Despesas Gerais DPPF</i>	1,30	1,55	0,00	1,55	1,30	0,00	1,30	0,00	-0,25
	<i>OF- Observatório de Desenvolvimento</i>		0,10		0,10	0,10		0,10	0,00	0,00
	<i>OF- Planificação, Monitoria e Avaliação</i>		0,20		0,20	0,20		0,20	0,00	0,00
4	Direcção Provincial da Agricultura e Pescas	1,13	1,13		1,13	1,13		1,13	0,00	0,00
5	Direcção Provincial das Obras Públicas	0,95	1,04	0,12	1,16	0,95		0,95	0,00	-0,21
6	Direcção Provincial dos Trans. e Comunicações	0,82	0,82		0,82	0,82		0,82	0,00	0,00
7	Direcção Provincial da Indústria e Comércio	1,27	1,85		1,85	1,24		1,24	-2,36	-0,61
8	Direcção Provincial de Saúde	1,58	32,52		32,52	1,43		1,43	-9,99	-31,10
9	Direcção Provincial da Educação	1,41	3,40		3,40	1,62		1,62	14,79	-1,78
10	Direcção Provincial de Género, Criança e Acção Social	0,93	1,67		1,67	0,90		0,90	-3,67	-0,77
11	Direcção Provincial de Juventude Emprego e Desporto	0,89	0,90		0,90	0,90		0,90	0,67	0,00
12	Direcção Provincial de Cultura e Turismo	1,37	4,91		4,91	0,90		0,90	-34,44	-4,01
13	Direcção Prov. de Des.Territorial e Ambiente	0,54	1,33	0,48	1,81	1,02		1,02	90,94	-0,78
	Total	33,80	139,24	0,60	139,84	45,23	-	45,23	33,79	-94,62

Fonte: DPPF/e-SISTAFE, Julho de 2021

50. Bens e Serviços: Foi fixado o limite global de **50,67 milhões de meticais**, contra **43,41 milhões de meticais** do limite fixado em 2020, tendo-se registado um decréscimo de **16,73%**;

51. Teve-se em conta na programação, garantir a aquisição de bens e serviços necessários para um pleno funcionamento das instituições de forma a garantir a melhoria da prestação de serviços ao público. Prestou-se maior atenção aos sectores de saúde e educação.

Tabela 18: Bens e Serviços

Um: Milhões de Meticais

NO	Sector	Limite 2021	Proposta do Sector			Limites Indicativos 2022			%	défice
			101	Receita	Total	101	Receita	Total		
			1	2	3	4	5=3+4	6	7	8=6+7
1	Assembleia Provincial	4,74	8,34		8,34	4,92		4,92	3,78	-3,42
2	Gabinete do Governador	12,47	35,45		35,45	12,94		12,94	3,78	-22,51
3	Direcção Provincial do Plano e Finanças	3,25	6,83	0,00	6,83	5,37	0,00	5,37	65,53	65,53
	<i>Despesas Gerais DPPF</i>	3,25	5,53	0,00	5,53	4,07	0,00	4,07	25,47	25,47
	<i>OF- Observatório de Desenvolvimento</i>		0,80		0,80	0,80		0,80	0,00	0,00
	<i>OF- Planificação, Monitoria e Avaliação</i>		0,50		0,50	0,50		0,50	0,00	0,00
4	Direcção Provincial da Agricultura e Pescas	2,08	6,46		6,46	2,14		2,14	2,50	-4,32
5	Direcção Provincial das Obras Públicas	2,17	1,79	0,13	1,92	1,67		1,67	-23,42	-0,25
6	Direcção Provincial dos Trans. e Comunicações	2,38	1,65		1,65	1,69		1,69	-28,99	0,04
7	Direcção Provincial da Indústria e Comércio	1,81	3,85	0,14	3,99	1,73		1,73	-4,11	-2,25
8	Direcção Provincial de Saúde	4,80	28,32	0,47	28,79	5,94		5,94	23,77	-22,85
9	Direcção Provincial da Educação	2,88	8,70	0,50	9,20	3,70		3,70	28,32	-5,50
10	Direcção Provincial de Género, Criança e Acção Social	1,11	9,60		9,60	1,72		1,72	55,53	-7,88
11	Direcção Provincial de Juventude Emprego e Desporto	1,40	1,56		1,56	1,44		1,44	2,50	-0,12
12	Direcção Provincial de Cultura e Turismo	2,26	25,85		25,85	2,11		2,11	-6,56	-23,74
13	Direcção Prov. de Des.Territorial e Ambiente	2,07	5,48	1,65	7,13	2,64		2,64	27,85	-4,49
13	EGE- (Outras Despesas Correntes)				0,00	2,67		2,67	0,00	2,67
	Total	43,41	143,87	2,88	146,75	50,67	-	50,67	16,73	-29,10

Fonte: DPPF/e-SISTAFE, Julho de 2021

52. Transferências Correntes e ODC: Foi fixado o limite global de **8,95 milhões de meticais** contra **1,91 milhões de meticais**, tendo-se registado um crescimento em mais de **100%**.

53. Tabela 19: Transferências Correntes e Outras Despesas Correntes

Um: Milhões de Meticais

NO	Sector	Limite 2021	Proposta do Sector			Limites Indicativos 2022			%	défice
			101	Receita	Total	101	Receita	Total	Evolução	
			3	4	5=3+4	6	7	8=6+7	9=8/2%	
1	Assembleia Provincial	0,11	0,25		0,25	0,69		0,69	529,29	0,44
2	Gabinete do Governador	0,17	0,54		0,54	1,10		1,10	536,23	0,56
3	Direcção Provincial do Plano e Finanças	0,11	0,30	0,00	0,30	1,11	0,00	1,11	942,86	0,81
	<i>Despesas Gerais DPPF</i>	0,11	0,30		0,30	0,11		0,11	0,00	-0,19
	<i>OF- Planificação, Monitoria e Avaliação</i>				0,00	1,00		1,00	0,00	1,00
4	Direcção Provincial da Agricultura e Pescas	0,10	6,09		6,09	0,10		0,10	0,00	-5,99
5	Direcção Provincial das Obras Públicas	0,08	0,08		0,08	0,08		0,08	0,00	-0,01
6	Direcção Provincial dos Trans. e Comunicações	0,65	0,10		0,10	0,10		0,10	-84,72	0,00
7	Direcção Provincial da Indústria e Comércio	0,11	0,22		0,22	0,11		0,11	0,00	-0,11
8	Direcção Provincial de Saúde	0,13	0,40		0,40	1,13		1,13	754,43	0,73
9	Direcção Provincial da Educação	0,12	0,41		0,41	2,19		2,19	1 720,07	1,78
10	Direcção Provincial de Género, Criança e Acção Social	0,09	0,67		0,67	0,09		0,09	-5,10	-0,58
11	Direcção Provincial de Juventude Emprego e Desporto	0,07	0,35		0,35	0,07		0,07	0,00	-0,28
12	Direcção Provincial de Cultura e Turismo	0,09	0,35		0,35	0,09		0,09	0,00	-0,26
13	Direcção Prov. de Des. Territorial e Ambiente	0,08	0,30		0,30	0,10		0,10	28,75	-0,20
14	EGE- OUTRAS DESPESAS CORRENTES (Subs Morte)	0,00			0,00	2,00		2,00		2,00
	Total	1,91	10,06	-	10,06	8,95	-	8,95	368,88	-1,11

Fonte: DPPF/e-SISTAFE, Julho de 2021

Tabela 20: Proposta dos Projectos Priorizados para 2022 _ Financiamento Interno

Um: Milhões de Meticais

Sectores/ Projectos	Limite 2021	PROPOSTA 2022 (SECTORES)	LIMITES INDICATIVOS 2022
0	1	2	3
50J092672- DIRECÇÃO PROVINCIAL DE EDUCAÇÃO			
REABILITAÇÃO E APETRECHAMENTO DE INFRAESTRUTURAS ESCOLARES	2.00		2.00
CONSTRUÇÃO ACELERADA DE SALAS DE AULAS PARA O ENSINO PRIMARIO		42.00	
CONSTRUÇÃO DE ESCOLAS PARA ENSINO SECUNDARIO DO 1º E 2º CICLO		75.60	
CARTEIRAS ESCOLARES		2.20	
REABILITAÇÃO DA ESCOLA SECUNDARIA DE CHICUMBANE		8.05	
REABILITAÇÃO DA ESCOLA SECUNDARIA DE CHOKWE		7.50	
Sub-Total Educação	2.00	135.35	2.00
58J055872- DIRECÇÃO PROVINCIAL DE SAÚDE			
REABILITAÇÃO E APETRECHAMENTO DE UNIDADES SANITÁRIAS	5.00	0.00	
CONCLUSÃO DA CONSTRUÇÃO DO CENTRO DE SAÚDE TIPO I - CHONGOENE		59.25	
CONCLUSÃO DA CONSTRUÇÃO DO CENTRO DE SAÚDE TIPO II MANJANGE		19.74	
CONCLUSÃO DA CONSTRUÇÃO DO CENTRO DE SAÚDE TIPO I LIMPOPO		54.26	
SANITÁRIAS		7.63	6.00
Sub-Total Saúde	5.00	140.89	6.00
35J002471- DIRECÇÃO PROVINCIAL DE AGRICULTURA E PESCAS			
PROGRAMA INTEGRADO PARA O DESENVOLVIMENTO PECUÁRIO	1.50	2.33	1.50
APROVISIONAMENTO DE INSUMOS E PROMOÇÃO DA PRODUÇÃO DE SEMENTES	5.00	12.00	5.00
MANUTENÇÃO DE VALAS DE REGA E DRENAGEM	0.00	3.77	0.00
MASSIFICAÇÃO DA AQUACULTURA	2.50	10.86	2.50
Sub-Total Agricultura e Pescas	9.00	28.96	9.00
47J 001271- DIRECÇÃO PROVINCIAL DE OBRAS PÚBLICAS			
CONSTRUÇÃO, REABIITAÇÃO E APETRECHAMENTO DE INFRAESTRUTURAS	1.70	2.00	7.70
SUPERVISÃO E MONITORIA	0.30	1.46	0.30
CONSTRUÇÃO DE 5 FONTES DE ABASTECIMENTO DE ÁGUA	5.00		11.02
ESTUDOS E PROJECTO	0.50		
CONSTRUÇÃO DE SISTEMAS MULTIFUNCIONAIS		10.54	
CONSTRUÇÃO DE FORNOS		1.92	
Sub-Total Obras Públicas	7.50	15.92	19.02

Fonte: DPPF/e-SISTAFE, Julho de 2021

Sectores/ Projectos	Limite 2021	PROPOSTA 2022 (SECTORES)	LIMITES INDICATIVOS 2022
0	1	2	3
33J000671- DIRECÇÃO PROVINCIAL DE DESENVOLVIMENTO TERRITORIAL E AMBIENTE			
VIVEIRO DE PRODUÇÃO DE PLANTAS	0.80	8.11	0
ELABORAÇÃO DO PLANO DE ORDENAMENTO TERRITORIAL À VOLTA DO AEROPORTO DE CHONGOENE	0.70	0.59	0.70
EROSÃO DE SOLOS		5.15	0.50
MUDANÇAS CLIMÁTICAS		1.36	
EDUCAÇÃO AMBIENTAL		1.68	0.30
SANEAMENTO DO MEIO		0.75	
GESTÃO DE TERRAS		1.64	
Sub-Total Desenvolvimento Territorial e Ambiente	1.50	19.28	1.50
41J000671- DIRECÇÃO PROVINCIAL DE INDÚSTRIA E COMÉRCIO			
NOVO-REALIZAÇÃO DA FEIRA PROVINCIAL DE AGRO-NEGÓCIOS	1.00	1.00	1.00
NOVO-CONSTRUÇÃO DO MERCADO DE MAPAI	1.20	2.80	1.20
AQUISIÇÃO DE EQUIPAMENTO DE ESCRITÓRIO		0.44	
CONSTRUÇÃO E APETRECHAMENTO DE ESPAÇOS PARA ORIENTAÇÃO DE JOVENS EMPREENDEDORES		4.00	
CONSTRUÇÃO DE FEIRA PROVINCIAL DE NEGÓCIOS		13.33	
Sub-Total Indústria e Comércio	2.20	21.57	2.20
45J001871- DIRECÇÃO PROVINCIAL DOS TRANSPORTES E COMUNICAÇÕES			
REALIZAÇÃO DE ACÇÕES POLICIAIS OSTENSIVAS DE EDUCAÇÃO RODOVIÁRIA PARA PREVENIR ACIDENTES DE VIAÇÃO E SINISTROS MARÍTIMO	0.50	1.40	0.70
CONCEPÇÃO DE SISTEMA INFORMATIZADO DE PROCESSO DE GESTÃO E LICENCIAMENTO DAS ACTIVIDADES OFICINAIS E TRANSPORTE		5.00	
AQUISIÇÃO DE MOTOS (TXOPELA)	0.00	2.50	
Sub-Total Transportes e Comunicações	0.50	8.90	0.70
DIRECÇÃO PROVINCIAL DE CULTURA E TURISMO			
PROMOÇÃO DO TURISMO		0.00	0.40
MONTAGEM DE ESTUDO DE GRAVAÇÃO		4.50	
AQUISIÇÃO DE MATERIAL INFORMÁTICO		1.27	
AQUISIÇÃO DE IMÓVEIS		8.00	
AQUISIÇÃO DE EQUIPAMENTO DE FORMAÇÃO		0.40	
Sub-Total Cultura e Turismo	0.00	14.17	0.40
31J001371- DIRECÇÃO PROVINCIAL DE EMPREGO, JUVENTUDE E DESPORTOS			
PROMOÇÃO DA MASSIFICAÇÃO DA PRÁTICA DESPORTIVA	1.30	1.48	0.33
PROMOÇÃO DO ASSOCIATIVISMO JUVENIL		1.92	0.34
PROMOÇÃO DO AUTO EMPREGO		1.61	0.63
Sub-Total Emprego, Juventude e Desportos	1.30	5.01	1.30
62J123671- DIRECÇÃO PROVINCIAL DO GÉNERO, CRIANÇA E ACÇÃO SOCIAL			
PROMOÇÃO DE ESCOLINHAS COMUNITÁRIAS	0.61	2.50	0.61
Sub-Total Género, Criança e Acção Social	0.61	2.50	0.61

Fonte: DPPF/e-SISTAFE, Julho de 2021

Um: Milhões de Meticais

Sectores/ Projectos	Limite 2021	PROPOSTA 2022 (SECTORES)	LIMITES INDICATIVOS 2022
0	1	2	3
05J000371- ASSEMBLEIA PROVINCIAL			
CAPACITAÇÃO INSTITUCIONAL	1,50	-	1,50
AQUISIÇÃO 4 MINI BUS E 4 VIATURAS 4*4 E 1 VIATURA PROTOCOLAR		11,00	
ESTUDOS E PROJECTO PARA A CONSTRUÇÃO DO EDIFÍCIO DA ASSEMBLEIA PROVINCIAL		5,00	
ESTUDOS E PROJECTO PARA A CONSTRUÇÃO DA RESIDENCIA DO PRESIDENTE DA ASSEMBLEIA		2,50	
REABILITAÇÃO DO EDIFÍCIO DA ASSEMBLEIA PROVINCIAL		7,00	
APETRECHAMENTO DO EDIFÍCIO DA ASSEMBLEIA PROVINCIAL		0,30	
CONSTRUÇÃO DO EDIFÍCIO DA ASSEMBLEIA PROVINCIAL		30,00	
CONSTRUÇÃO DA RESIDENCIA DO PRESIDENTE DA ASSEMBLEIA	-	20,00	-
Sub-Total Assembleia Provincial	1,50	75,80	1,50
03J000371- GABINETE DO GOVERNADOR			
CAPACITAÇÃO INSTITUCIONAL	1,50	-	-
REABILITAÇÃO E APETRECHAMENTO DE INFRAESTRUTURAS DO GABINETE DO GOVERNADOR	4,38	-	-
FORTALECIMENTO DOS SERVIÇOS DO GABINETE		25,35	5,88
Sub-Total Gabinete do Governador	5,88	25,35	5,88
27J003471- DIRECÇÃO PROVINCIAL DO PLANO E FINANÇAS			
CAPACITAÇÃO INSTITUCIONAL	3,50	12,00	5,12
PLANIFICAÇÃO, MONITORIA E AVALIAÇÃO	0,40	0,00	0,00
Sub-Total Plano e Finanças	3,90	12,00	5,12
GRANDE TOTAL	40,89	505,69	55,23

Fonte: DPPF/e-SISTAFE, Julho de 2021

IV. Principais Medidas de Política e Acções por Prioridade e Pilares de suporte do PQ-OGDP

4.1. Prioridade I: Capital Humano e Justiça Social

- 54.** Abrir **5** escolas de Ensino Primário em Chibuto (3), Chókwe (1) e Chicualacuala (1), estando previsto beneficiar **942 alunos**, contra **12 escolas** abertas em 2021, um decréscimo de 58,33%;
- 55.** Elevar **4** Escolas de Ensino Secundário para Escolas Secundárias I e II Ciclo em Chongoene (2), Mandlakazi (1) e Chókwe (1), **beneficiando 320** alunos, contra as 12 escolas elevadas em 2021 no Distrito de Chongoene (2) e Chókwe (1), um decréscimo de 75%;
- 56.** Matricular **88.894 alunos**, dos quais 46.537 no Ensino primário, 26.071 no ensino secundário I Ciclo e 16.286 no ensino ensino secundário II Ciclo, contra os **140.245** alunos matriculados no ano lectivo 2021, um decréscimo de **36,61%**;
- 57.** Adquirir **1.375 carteiras escolares** em benefício de **8.500 alunos** dos Distritos de Guijá, Chókwe e Bilene, contra **647** previstas de serem adquiridas em 2021, um crescimento acima de 100% quer no número de carteiras, bem como no universo de alunos;
- 58.** Capacitar **90 alfabetizandos** em matéria de **habilidades para vida** (Gestão de Pequenos Negócios, Produção Agrícola e Carpintaria) nos Distritos de Chibuto, Bilene e Limpopo;
- 59.** Elevar a **Taxa líquida de escolarização aos 6 anos na 1ª Classe** de 98,7% prevista em 2021 para **101%** em 2022;
- 60.** Manter o **Rácio aluno por sala de aula no Ensino Primário em 61** alcançado em 2021, em um efectivo de 367.145 alunos do ensino primário do I grau (EP1);
- 61.** Realizar **1 monitoria** no âmbito da capacitação de Alfabetizadores e Educadores de Adultos **em matéria de implementação do Currículo de AEA** - Alfabetização e Educação de Adultos, estando previsto abranger **8 alfabetizadores** e **215 alfabetizandos** dos Distritos de Bilene, Chókwe, Mandlakazi e Chibuto;
- 62.** O **sector de Género, Criança e Acção Social**, na prossecução do objectivo Promover um Sistema educativo inclusivo, eficiente e eficaz que responda as necessidades do desenvolvimento humano, prevê:
- 63.** Assistir **1.519 crianças** nos centros infantis privados, nos Distritos de Chókwe (296), Chibuto (178), Mandlakazi (127), Bilene (240), Limpopo (103), Xai-Xai (530) e Chongoene (45);
- 64.** Assistir **8.861 crianças** nas escolinhas comunitárias, nos distritos de Mabalane (60), Chókwe (1.763), Guijá (85), Chibuto (618), Mandlakazi (1.709), Bilene (500), Chongoene (1.079), Limpopo (2.500) e Xai-Xai (547), contra 8.343 em 2021, um crescimento de 6,20%;

65. Atender **27** crianças com necessidades educativas especiais nos Centros Infantis privados e **116** nas escolinhas comunitárias, contra 15 e 20 atendidas em 2021, um crescimento de 80% e acima de 100%, respectivamente;
66. Construir 1 Jardim Infantil para crianças em idade pré-escolar, no Distrito de Chongoene.
67. O sector da **Saúde**, prevê realizar **62.003** partos institucionais, contra **60.914** planificados para 2021, um crescimento e **1,78%**;
68. Alcançar **76.431** mulheres de 25 a 54 anos de idade rastreadas para o cancro do colo do útero na Consulta do Planeamento Familiar, contra 62.576 mulheres planificados para 2021, o equivalente a 32%;
69. Distribuir **73.290 redes mosquiteiras**, contra **72.778** planificados em 2021, um crescimento de **0,70%**;
70. Realizar campanhas de pulverização intradomiciliária nos distritos com resistência a piretroides usados nas redes mosquiteiras, prevendo se abranger **245.997** casas nos distritos de Bilene, Chibuto, Guijá, Chongoene, Limpopo e Mandlakazi, e um universo de **894.876 habitantes**;
71. Manter a taxa de sucesso de tratamento de TB de todas formas em **93%**, a mesma taxa a ser alcançada em 2021;
72. Manter a taxa de cura em crianças menores de 5 anos tratadas em ambulatório contra a desnutrição aguda em **88%**, a mesma taxa planificada para 2021;
73. Garantir que **58.632 crianças** estejam completamente vacinadas, contra **58.222** crianças planificadas em 2021, um crescimento de **0,70%**;
74. Ainda, vai garantir o TARV para **13.893 crianças**, contra **13.853** em 2021, um crescimento de 0,29%; **198.357 adultos**, contra **195.318** de 2021, um crescimento de 1,55% e **100 % de mulheres grávidas** nas Consultas Pré-Natal;
75. Manter a taxa de cobertura em pacientes com TB/HIV notificados pelo PNCT, em 95% alcançada em 2021;
76. O sector de **Cultura e Turismo**, prevê controlar **86.000 leitores nas bibliotecas**, contra **65.000** em 2021, um crescimento de **23,6%**;
77. Promover a formação profissional de **210** formandos visando a melhoria de prestação de serviços, competitividade e empregabilidade dos cidadãos, com destaque 120 crianças e 90 jovens em cursos vocacionais de iniciação artística nas áreas de arte e artesanato, música, dança e culinária, contra **178** formados em 2021, um crescimento de **18%**;
78. Realizar **10 Saraus culturais e música acústica** nos Distritos de Guijá (5) e Cidade de Xai-Xai (5);

79. Garantir a participação de **240.000 jovens** em actividades artístico-culturais em todos distritos, contra os 90.000 jovens previstos em 2021, um decréscimo acima de 100%;
80. Colocar **7** placas indicativas e descritivas de locais histórico-culturais em Chongoene e Bilene;
81. **Comemorar 17 datas históricas** em Bilene, Limpopo, Cidade de Xai-Xai, Chongoene, Mandlakazi, Chibuto e Mabalane;
82. Realizar **2** excursões no âmbito da promoção da educação dos cidadãos na valorização e protecção dos bens do Património Cultural imóvel;
83. Sensibilizar **50 operadores turísticos** a delimitar espaços para fumadores e não fumadores;
84. Promover a realização de **12** palestras junto aos empreendimentos turísticos e funcionários públicos sobre combate a droga;
85. Divulgar o material propagandístico de combate á droga em **15** feiras em Maputo, Chókwe, Mandlakazi, Bilene e Chicualacuala;
86. Realizar **4** palestras sobre doenças crónicas e degenerativas aos funcionários da Direcção Provincial da Cultura e Turismo (DPCT) e Instituições subordinadas;
87. Capacitar as funcionárias da mulheres da Direcção Provincial da Cultura e Turismo (DPCT) e instituições subordinadas sobre o rastreio de Câncro de Colo de Útero, mama e miomas;
88. Promover **4** debates sobre a violência doméstica.
89. O **sector da Juventude, Emprego e do Desporto**, no âmbito de Emprego e Formação Profissional, vai monitorar as actividades de formação profissional inicial e contínua, incluindo a reconversão profissional de **30** candidatos nos Distritos de Chicualacuala (10), Mapai(10) e Massangena (10), decréscimo de **94,86%**;
90. **No âmbito da Juventude**, vai promover a formação de **50** activistas e sensibilizar **2.000** adolescentes e jovens em matérias de Saúde Sexual Reprodutiva, HIV/SIDA, nutrição e álcool;
91. Assegurar a realização de **40** Sessões de diálogo, abrangendo **2.000** jovens nos fóruns multigeracionais com vista a estimular a participação e integração no diálogo permanente com diversos extractos sociais;
92. **No âmbito do Desporto**, vai promover a formação de **25** Agentes Desportivos em matérias de gestão desportiva e massificação desportiva;

93. Realizar campanhas de sensibilização em educação Profiláctica (anti-doping) incluindo a ética desportiva, envolvendo **2.500** praticantes, igual número de praticantes previstos em 2021;
94. Assegurar a realização de torneios desportivos no âmbito da massificação, lazer e manutenção física, com a participação de **2.150** praticantes, os mesmos previstos em 2021;
95. Garantir a reserva de **3** espaços para a prática da actividade física e desportiva nos Distritos de Mapai (1), Chigubo (1) e Chicualacuala (1), contra igual número reservados em 2021;
96. Mobilizar parcerias para aquisição e distribuição de **140** peças de material desportivo;
97. O **sector de Educação** vai capacitar **180** professores, gestores escolares e membros de Conselhos de Escolas em habilidades para vida, no âmbito de Saúde Sexual e Reprodutiva e HIV/SIDA para informação, educação e comunicação, visando a adopção de práticas, atitudes e comportamentos saudáveis e prevenção de uniões prematuras nas escolas; e
98. Formar **300** alunos como activistas em Saúde Sexual e Reprodutiva e no desenvolvimento de habilidades de informação, educação e comunicação para a mudança de comportamento;
99. No âmbito do ensino pré-escolar, o **sector de Género, Criança e Acção Social**, vai atender 1.519 crianças nos Centros Infantis Privados em Chókwe (296), Chibuto (178), Mandlakazi (127), Bilene (240), Limpopo (103), Xai-Xai (530) e Chongoene (45);
100. 8.861 Crianças nas Escolinhas Comunitárias nos Distritos de Mabalane (60), Chókwe (1.763), Guijá (85), Chibuto (100), Mandlakazi (1.709), Bilene (500), Chongoene (1.079), Limpopo (2.500) e Xai-Xai (547), contra 8.343 previstas para 2021, um crescimento de 6,20%;
101. 27 Crianças com Necessidades Educativas Especiais nos Centros Infantis Privados nos Distritos de Xai-Xai (15), Chókwe (10) e Chibuto (2), contra 15 crianças de 2021, o que representará um crescimento de 80%;
102. 116 Crianças com Necessidades Educativas Especiais nas Escolinhas Comunitárias nos Distritos de Mabalane (2), Guijá (4), Chongoene (21), Limpopo (38) e Mandlakazi (51), contra as 20 crianças em 2021, o que representará um crescimento acima de 100%;

- 103. No âmbito da promoção de acesso a informação e acessibilidade para grupos alvo mais vulneráveis**, prevê realizar **120** palestras; **45** debates radiofónicos e televisivos e produzir **5** spots para a promoção dos direitos da criança, tráfico de menores e trabalho infantil;
- 104.** Realizar **112** palestras, **36** debates e produzir **10** spots radiofónicos e televisivos para divulgação da Política de Acção Social, Direitos da Pessoa Idosa, Pessoa com Deficiência, Pessoa Albina, e sobre a Prevenção do HIV e SIDA;
- 105.** No âmbito da prestação de assistência as pessoas vulneráveis, vai atender **5.390 crianças nos Centros de acolhimentos Privados**, nos Distritos de Massingir (889), Guijá (1.502), Chókwe (1.877), Chibuto (398), Mandlakazi (587) e Bilene (137);
- 106.** Assistir **11.317** crianças nos Comités Comunitários de Protecção a Criança (CCPC), nos Distritos de Chicualacuala (41), Massangena (64), Mapai (15), Chigubo (150), Mabalane (99), Massingir (15), Guijá (4.012), Mandlakazi (2.306), Bilene (873), Chókwe (573), Chibuto (1.623), e Limpopo (1.214) e Chongoene (578);
- 107.** Prevê criar **26** Comités Comunitários de Protecção a Criança (CCPC), nos Distritos de Guijá (18), Chókwe (3) e Mabalane (5); e revitalizar 34 (CCPC), nos Distritos de Mabalane (15), Chókwe (6), Guijá (7) e Chongoene (6);
- 108.** Ainda, através dos Comités Comunitários de Protecção a Criança, vai garantir que **20.015** crianças recebam pelo menos **3** serviços básicos, em todos os distritos, contra **20.000** de 2021, crescimento em 0,08%;
- 109.** No âmbito de prevenção e combate as uniões prematuras e abuso sexual, mendicidade, vai realizar **250** palestras, **37** debates, envolvendo raparigas e **1** seminário envolvendo **40** participantes;
- 110.** Vai garantir que **67** crianças vítimas de uniões prematuras estejam reunificadas em famílias próprias ou assistidas em protecção alternativa; **33** crianças vítimas de uniões prematuras estejam reintegradas nas escolas ou no ensino profissionalizante; **12** pessoas idosas vítimas de violência reunificadas; **2** pessoas vivendo na rua unificadas em família;
- 111.** Realizar uma campanha provincial para prevenção e combate a mendicidade;
- 112.** Para o alcance do objectivo de promover a igualdade e equidade de género, inclusão social e protecção dos segmentos mais vulneráveis, vai realizar **146** palestras, **45** debates e **5** spots radiofónicos para promoção dos direitos da criança, tráfico e trabalho infantil;
- 113.** Realizar **112** palestras, **36** debates e **10** spots radiofónicos e televisivos de divulgação da Política da Acção Social, Direitos da pessoa Idosa, Pessoa com Deficiência e pessoa albina, e sobre prevenção do HIV e SIDA;
- 114.** No âmbito da Promoção da Equidade e Igualdade de Género e Participação da Mulher na Vida Política e Social, vai garantir que pelo menos **2** Planos do Conselho Executivo Provincial tenham integrado a perspectiva do género e sensibilizar **137**

instituições para inclusão de mulheres nos cargos de poder, tomada de decisão e de gestão;

115. No mesmo âmbito, prevê realizar **370 palestras**, sendo 60 em matéria de promoção da igualdade de género e 310 sobre as práticas discriminatórias contra mulher e sobre violência baseada no género (VBG); realizar **64 debates**, sendo 28 em matéria de promoção da igualdade de género e 36 sobre as práticas discriminatórias contra mulher e sobre violência baseada no género (VBG) e **2 seminários**, sendo 1 **em matéria de promoção da igualdade de género**, no Distrito de Chongoene, outro **sobre as práticas discriminatórias contra mulher e sobre violência baseada no género (VBG)**, no Distrito de Xai-Xai, envolvendo um total de 125 participantes, sendo 50 em Xai-Xai e 75 em Chongoene;
116. Prevê que 375 vítimas de violência doméstica tenham acesso aos serviços de atendimento integrado nos Centros de acolhimentos Integrados (CAI);
117. Assistir **940 pessoas vítimas** de violência, igual número assistidas em 2021;
118. Realizar **1 Campanha Provincial sobre Práticas Discriminatórias contra Mulher e Violência Baseada no Género**, na Cidade de Xai-Xai.
119. **No âmbito do empoderamento económico da mulher**, prevê capacitar **160 mulheres em** matérias de empreendedorismo e gestão de negócios, igual número de mulheres previstas para capacitação em 2021 e **450** membros das associações maioritariamente constituídas por mulheres em matéria de igualdade e equidade de género, igual número de beneficiárias em 2021;
120. No mesmo âmbito, **apoiar 750 mulheres em kits de Geração de Renda**, visando massificar o empreendedorismo feminino, nos Distritos de Chicualacuala (170), Chigubo (130), Chibuto (130), Chongoene (170) e Xai-Xai (150);
121. Apoiar **120** mulheres no acesso a DUAT – Direito de Uso e Aproveitamento de Terra, nos Distritos de Chicualacuala (3), Massangena (3), Mapai (3), Massingir (7), Chigubo (3), Mabalane (7), Guijá (5), Chókwe (15), Chibuto (13), Mandlakazi (14), Bilene (11), Chongoene (9), Limpopo (8) e Xai-Xai (19);

4.2. Prioridade 2: Impulsionar o Crescimento Económico, a Produtividade e a Geração de Emprego

122. O **sector do Plano e Finanças**, Prevê elaborar **4** Balanços do Plano e Orçamento, sendo: BdPO anual 2021, I Trimestre 2022, I Semestre 2022 e III Trimestre 2022;
123. Ajustar o Plano e Orçamento dos OGDG 2022 em função dos limites definitivos aprovados;
124. Elaborar a proposta do Plano e Orçamento do ano 2023 e rever o Plano Quinquenal dos Órgãos de Governação Descentralizada Provincial (2020-2024);
125. Elaborar 1 Balanço de meio-termo do PQ-OGDP 2020-2024 e realizar 1 monitoria e avaliação da implementação do mesmo Plano;

- 126.** O **sector de Indústria e Comércio**, prevê realizar **1** Fórum Provincial de concertação e diálogo entre o sector público e privado para melhoria do ambiente de negócios no Distrito de Bilene;
- 127.** Licenciar **234** estabelecimentos comerciais e industriais em todos distritos, igual licenciamento em 2021;
- 128.** Actualizar o Mapeamento (cadastro) industrial e comercial com vista a integrar o sector informal no sector formal;
- 129.** Promover o estabelecimento de **2** espaços, como zonas para fins industriais, nos distritos de Chongoene e Mandlakazi;
- 130.** Promover **2** capacitações em matéria de desenvolvimento de negócios a 80 jovens empreendedores nos Distritos de Bilene e Chongoene e **2** capacitações em matéria de processamento e fortificação de alimentos a 30 formandos, com ênfase na Juventude, nos Distritos de Chibuto, Chókwè e Guijá;
- 131.** Fortalecer a capacidade das MPME locais, elevando a sua competitividade no mercado nacional através da atribuição do selo *Made In Mozambique* a **2** empresas nos Distritos de Xai-Xai e Bilene; atribuir o código de barras a **1** produto; e legalizar **9** marcas, logotipos, embalagens adequadas e estabelecimentos com nome comercial registado em Chibuto, Mandlakazi, Bilene, Chongoene, Xai-Xai e Chókwe;
- 132.** No âmbito de melhoria do ambiente de negócios e promoção das potencialidades económicas da província e mobilização de investimentos, vai promover **2** capacitações em matéria de desenvolvimento de negócios a **80** jovens empreendedores nos Distritos de Bilene e Chongoene e 2 capacitações em matéria de processamento e fortificação de alimentos a 30 formandos, com ênfase na Juventude, nos distritos de Chibuto, Chókwè e Guijá;
- 133.** Fortalecer a capacidade das MPME locais, elevando a sua competitividade no mercado nacional através da atribuição do selo *Made In Mozambique* a **2** empresas no Xai-Xai e Bilene, igual previsão 2021; atribuir o **código de barras** a **2** produto (Xai-Xai e Chongoene), igual previsão 2021, um decrescimento de **50%**, e legalizar **9** **marcas, logotipos, embalagens adequadas e estabelecimentos com nome comercial registado** nos Distritos de Chibuto, Mandlakazi, Bilene, Chongoene, Xai-Xai e Chókwe, contra 6 previstas em 2021, um crescimento de 50%;
- 134.** Realizar **1** Feira Provincial de Agro negócio no Distrito de Bilene e **230** feiras distritais em todos distritos, um crescimento acima de **100%**;
- 135.** Garantir a participação da província na FACIM;

136. Estimular o desenvolvimento da indústria transformadora para o aumento do valor acrescentado de **1.245,38 milhões de meticais** estimados para 2021 para **1.259,75 milhões de meticais** em 2021, um crescimento de **1,15%**;
137. **No âmbito da monitoria da comercialização de diversos produtos**, vai realizar o lançamento da Campanha de Comercialização Agrícola no Distrito de Bilene;
138. Realizar **4** monitorias em todos distritos, igual número das previstas em 2021;
139. Garantir a comercialização de **965.584,16** toneladas de produtos diversos em todos distritos, contra **919.604,09** toneladas estimadas para 2021, um crescimento de **5%**;
140. Monitorar a exportação de diversos produtos, esperando-se alcançar **400 milhões de Meticais**.
141. O **sector da Agricultura e Pescas**, no âmbito do Programa Integrado para o Desenvolvimento Pecuário, prevê vacinar **413.379 animais** (de 80% de efectivos de 516.724) em todos distritos, contra os **522.792 animais** previstos de ser vacinados em 2021, um decréscimo de **20,93%**;
142. Realizar **7.239.992 banhos carracidas**, contra **6.650.572** previstos em 2021, um crescimento de **8,86%**;
143. Aprovisionar insumos e promover a produção de sementes, com aquisição e distribuição de **780 toneladas de semente diversa**, contra **795 toneladas** de 2021, decréscimo de 0,13%; **780 litros de pesticida**, igual quantidade distribuída em 2021; **200 mil manivas de estaca de mandioqueira**, igual quantidade distribuída em 2021; **30 toneladas de rama de batata doce**, igual quantidade distribuída em 2021; **228.548 mudas de fruteiras diversas** em todos distritos, igual quantidade distribuída em 2021, devendo beneficiar cerca de 45.000 famílias;
144. Produzir e distribuir semente certificada de culturas alimentares, sendo: **2.500 toneladas de arroz**, contra **1.070 toneladas** de 2021, um crescimento acima de **100%**; **350 toneladas de milho**, contra as **15 toneladas** previstas em 2021, crescimento acima de **100%**; **110 toneladas de feijão vulgar**, contra **15 toneladas** previstas em 2021, crescimento acima de **100%**;
145. Com vista promover a construção e povoamento de tanques e gaiolas piscícolas, o sector prevê **construir 160 tanques piscícolas**, contra 112 de 2021, crescimento de 42,85% e **povoar 485 tanques piscícolas**, contra 310 de 2021, crescimento em 56,45%;
146. Construir **100 gaiolas**, contra 50 de 2021, crescimento de 100% e **povoar 150 gaiolas** contra 50 de 2021, crescimento de 200%;

- 147.** Vai promover a incubação de **75 jovens** para o auto emprego através do fomento pecuário e produção agrária nos distritos de Chongoene e Chókwe, sendo destes 20 mulheres;
- 148.** O **sector da Educação** vai realizar monitorias no âmbito da implementação das actividades da Educação Alimentar e Nutricional em **28 escolas**, nos Distritos de Chókwe (9), Bilene (12), Chibuto (12), Mandlakazi (9), Chongoene (6), Limpopo (6) e Guijá (6), contra as **60 escolas** de 2021, um decréscimo de 53,33%;
- 149.** O **sector de Cultura e Turismo** vai licenciar **11 empreendimentos turísticos** nos Distritos de Bilene (2), Limpopo (2), Chongoene (1), Mandlakazi (2), Massingir (1), Xai-Xai (1), Chókwe (1) e Mapai (1), contra 10 previstos em 2021, crescimento de 10% e **reclassificar 10 empreendimentos turísticos** nos Distritos Chókwe (3), Chibuto (3), Massingir (2) e Mapai (2);
- 150.** Participar em **2 Feiras**, nomeadamente na FACIM e FIKANE Moçambique, na Cidade de Maputo;
- 151.** Realizar **2 campanhas de Boas Vindas**, no âmbito da implementação do Programa Nacional de Bem Servir, nos distritos de Bilene, Massingir e Xai-Xai;
- 152.** Formar **111 trabalhadores** da Indústria Hoteleira e Similar sendo: Chókwe (35), Mabalane (20), Chicualacuala (26) e Mapai (30);
- 153.** Realizar **3 visitas de monitoria** no âmbito do desenvolvimento da actividade turística nos distritos de Chicualacuala, Mapai, Mabalane, Chigubo, Massangena, Massingir e Chókwe;
- 154.** Realizar **1 inquérito à Despesa de Turistas**, no Distrito de Chicualacuala por forma a aferir a Contribuição do Turismo na Economia.
- 155.** O **sector da Juventude, Emprego e do Desporto**, vai assegurar o financiamento das iniciativas juvenis para o auto-emprego, geração de rendimentos, através da alocação de **15 kits** para o auto-emprego com apoio de parceiros e programas nos Distritos de Limpopo (5), Bilene (5) e Mapai (5), contra 50 em 2021, um decréscimo de 70%;
- 156.** Promover Estágios Pré-Profissionais não remunerados a **80** beneficiários dos distritos de Xai-Xai (30), Chókwe (20), Bilene (10) e Chibuto (10), contra 490 em 2021, um decréscimo de **83,67%**;
- 157.** Promover a criação de **15.076** empregos nos diversos sectores de actividades económicas e sociais, incentivando e apoiando iniciativas geradoras de emprego e auto-emprego nos Distritos de Bilene (5.052), Xai-Xai (1.969), Chókwe (1.870), Chibuto (1.745), Chongoene (1.009), Mapai (974), Chicualacuala (940), Mandlakazi (890), Limpopo (819), Mabalane (789), Guijá (769), Massangena (720) e Chigubo (620) contra **14.822** em 2021, crescimento em **1,71%**;
- 158.** Ainda, o sector vai prestar o apoio técnico multiforme a **1** Movimento Associativo Juvenil na Cidade de Xai-Xai e apoiar a legalização de **2** Associações Juvenis e Desportivas, nos Distritos de Limpopo e Chókwe;

- 159. O sector dos Transportes e Comunicações**, prevê garantir a segurança marítima, lacustre e fluvial, através da realização de **1.057 vistorias a embarcações nacionais** nos distritos de Xai Xai (66), Chókwe (20), Chibuto (160), Limpopo (238), Bilene (205), Massingir (317), Massangena (7) e Mandlakazi (44), contra 1.000 de 2021, um crescimento de 5,7%;
- 160. Registo de 42 embarcações** nos distritos de Xai Xai (5), Chókwe (5), Chibuto (6), Bilene (6), Massingir (7), Massangena (5) e Mandlakazi (8), contra 40 previstas em 2021, um crescimento de 5%;
- 161.** Realização de **710** fiscalizações em terra nos distritos de Xai-Xai (190), Chongoene (70), Limpopo (115), Chókwe (03), Chibuto (03), Bilene (112), Massingir (110), Massangena (03) e Mandlakazi (104), contra **700** em 2021, um crescimento de 1,42%;
- 162.** Realização de **44 fiscalizações marítimas** nos distritos de Xai-Xai (7), Chókwe (01), Limpopo (14), Chibuto (01), Bilene (12), Massingir (16), Massangena (1) e Mandlakazi (2), contra **42** em 2021, um decréscimo de **4,76%**;
- 163.** Realização de **65 palestras de sensibilização sobre perigos no mar e de medidas de prevenção e combate a COVID-19** nos distritos de Xai-Xai (12), Chókwe (3), Limpopo (15), Chibuto (3), Bilene (14), Massingir (8), Massangena (3) e Mandlakazi (7);
- 164.** Emissão de **15 cédulas marítimas** nos distritos de Xai Xai (3), Chókwe (1), Limpopo (3) Chibuto (1), Bilene (3), Massingir (2), Massangena (1) e Mandlakazi (1), contra **12** previstas em 2021, um crescimento de **25%**;
- 165.** Emissão de **10 cartas marítimas** nos distritos de Xai Xai (3), Chókwe (1), Limpopo (1) Chibuto (1), Bilene (3), Massingir (2), Massangena (1) e Mandlakazi (1), contra 8 previstas em 2021;
- 166.** No **âmbito do Transporte**, licenciar **135** veículos de transporte de passageiros em toda a província, contra **125** em 2021, crescimento em 8% e realizar **150** sessões de exames de condução, abrangendo **1.050** candidatos, contra 126 em 2021, um crescimento de 19%;
- 167.** No **âmbito da expansão dos serviços de telecomunicações**, prevê-se instalar **16** torres da rede banda larga **4G** sendo: Bilene (2), Xai-Xai (6), Limpopo (2), Chongoene (4), Mandlakazi (1) e Chibuto (0) e **21** torres da rede banda larga **3G** sendo Mapai (2), Chicualacuala (3), Chongoene (4), Chigubo (1), Mabalane (4) e Mandlakazi (7), contra 2 e 10 em 2021, um crescimento acima de 100%, respectivamente;
- Promover a expansão da telefonia móvel à **2** localidades dos Distritos de Mapai (1) e Massangena (1), contra **3** localidades em 2021, um decréscimo de **33,33%** e instalar **5 praças digitais** na Praia de Bilene (1), Limpopo (1), Mabalane (1), Mapai (1) e Chigubo (1), contra **4** em 2021, um crescimento de **25%**;
- 168.** No **âmbito de Infra-Estruturas de Abastecimento de Água**, o sector de **Obras Públicas** prevê, construir **25 fontes dispersas de abastecimento de água** nos distritos de Guijá (10), Massangena (5), Mabalane (3), Chicualacuala (5), Limpopo (1) e Chongoene (1), beneficiando cerca de 7.500 pessoas, contra **21 fontes** em 2021, um crescimento em **19,76%**;

- 169.** Construir **3 Sistemas de Abastecimentos de Água Multifuncionais**, nos Distritos de Chigubo (2) e Mapai (1), beneficiando 3.600 pessoas, igual número de Sistemas de Abastecimento de Água em 2021;
- 170.** Transformar **12 fontes em Sistemas de Abastecimento de Água**, nos Distritos de Mabalane (3), Guijá (3), Chókwe (2), Chongoene (1) Chibuto (2) e Chigubo (1), beneficiando 14.400 pessoas;
- 171.** Efectuar **300 ligações nos Sistemas Terceários** em Nwamaquemele (10), Malehice (50), Sifo (40), Messano (30), Combomune (40), Chinhacanine (25), Maivene (25), Chipadja (40), Chate (20), Titite (10) e Thlawene (10);
- 172.** No âmbito de **Infra-Estruturas de Saneamento do Meio Rural**, prevê promover a construção de **3.650 latrinas melhoradas**, nos Distritos de Bilene (195), Guijá (199), Chicualacuala (145), Chibuto (165), Mabalane (150), Massingir (162), Chókwe (171), Massangena (107), Mapai (173), Limpopo (692), Mandlakazi (552), Chongoene (531), Chigubo (258) e Xai-Xai (150), contra 3.500 em 2021, um crescimento de 4,28%;
- 173.** Promover a construção de **325 fossas sépticas** nos Distritos de Bilene (30), Guijá (25), Chicualacuala (10), Chibuto (40), Mabalane (10), Massingir (10), Chókwe (40), Mandlakazi (35), Massangena (10), Limpopo (20), Chigubo (10), Mapai (25), Xai-Xai (10) e Chongoene (50), igual construídas em 2021;
- 174.** Construir **4 blocos sanitários melhorados** nos Distritos de Chongoene (2) e Limpopo (2) e Promover a Educação Comunitária Zonal (PEC-Zonal), para o saneamento do meio nos Distritos de Massangena (1) e Chigubo (1);
- 175.** No âmbito de **Infra-Estruturas de Habitação**, concluir a construção de 1 forno comunitário no Distrito de Limpopo (Localidade de Julius Nyerere) para promoção de autoconstrução de habitações e Infra-Estruturas resilientes a mudanças climáticas; Reabilitar e manter 2 edifícios públicos do CEP; e realizar 42 encontros de sensibilização para promover o uso de material de construção alternativo, com base em material local disponível;
- 176.** No âmbito de **Infra-Estruturas Rodoviárias e de Armazenamento de Águas**, prevê realizar a manutenção de rotina de **1.740 Km** de estradas, contra **1.743 Km** em 2021, um decréscimo de 0,17%;
- 177.** Construir **3 reservatórios escavados (represas)**, nos Distritos de Mapai (1) em Maxaila, Chicualacuala (1) em Mahundji, e Massingir (1) em Nyelete;
- 178.** No âmbito de **Infra-Estruturas Agrárias-Pesca-Comércio**, concluir a construção do mercado de Mapai e operacionalizar os mercados de Massangena e Chigubo;
- 179.** No âmbito de **Infraestruturas Sociais**, montar **1 Estúdio de Gravação** na Cidade de Xai-Xai e elaborar **1 estudo do projecto de construção de Cine-Teatro** na Cidade de Xai-Xai (DPCT); Construir **1 Jardim Infantil** no Distrito de Chongoene (DPGCAS);

Construir e apetrechar **1** Edifício da Delegação Marítima de Gaza (DPTC/ADMAR); e Colocar **140** placas de sinalização, sendo na Praia de Bilene (41), Xai-Xai (38), Zongoene (23), Chongoene (10) e Chidenguele (28) (DPTC/ADMAR);

- 180.** Ainda, **no âmbito de Infraestruturas Sociais, o sector da Saúde** prevê continuar a reabilitar infraestruturas sanitárias;
- 181.** No mesmo âmbito o **sector da Educação** prevê construir **25 salas de aula de ensino primário** nos Distritos de Guijá (10) e Chókwe (15), prevendo beneficiar 2.500 alunos;
- 182.** Construir **30 salas de aula de ensino secundário** sendo nos Distritos de Guijá (10), Bilene (10) e Massingir (10), beneficiando 3.000 alunos;
- 183.** Reabilitar **12 salas de aula de ensino secundário**, sendo **9** na Escola Secundária de Chibuto e **3** na Escola Secundária Joaquim Chissano e o respectivo lar, na Cidade de Xai-Xai, beneficiando 1.200 alunos;
- 184.** No mesmo âmbito o **sector da Juventude, Emprego e Desporto** prevê concluir o arrelvamento do Campo de Futebol no Bairro Marien Ngouabi, Cidade de Xai-Xai;

4.3. Prioridade 3: Fortalecer a Gestão Sustentável dos Recursos Naturais e do Ambiente

- 185.** O **sector de Desenvolvimento Territorial e Ambiente**, no âmbito do Planeamento e Ordenamento Territorial, vai apoiar o Distrito de Chongoene na conclusão da elaboração do Plano Geral e Plano Parcial de Urbanização da Localidade de Nhacutse e o Distrito de Chigubo na conclusão da actualização do Plano de Estrutura Urbana de Ndindiza;
- 186.** Tramitar processos de legalização de terra através da emissão de **460 DUAT's**, dos quais no Distrito de Limpopo (50), Xai-Xai (50), Chongoene (50), Chicualacuala (30), Mabalane (30), Chigubo (30), Massangena (30), Mandlakazi (30), Chókwe (30), Guijá (30), Mapai (30), Chibuto (30), Bilene (30) e Massingir (10), os mesmos 460 processos previstos de ser tramitados em 2021;
- 187.** Autorizar **415 DUATS** sendo no Distrito de Chongoene (40), Mapai (40), Chigubo (40), Limpopo (35), Chicualacuala (30), Mabalane (30), Xai-Xai (30), Mandlakazi (30), Bilene (30), Chókwe (30), Massangena (25), Guijá (20), Chibuto (20) e Massingir (15), contra **410 pedidos previstos** de ser autorizados em 2021, um crescimento de 1,21%;
- 188.** Recuperar **20** parcelas com DUATs autorizados e revogados no âmbito da implementação das medidas de fiscalização de Terras nos Distritos de Chicualacuala (3), Mabalane (3), Chigubo (3), Massangena (3), Chókwe (3), Guijá (3), Mapai (1) e Xai-Xai (1);

- 189.** Resolver **10 conflitos de terra** nos Distritos de Mandlakazi (1), Chókwe (1), Guijá (1), Mapai (1), Xai-Xai (1), Chibuto (1), Limpopo (1), Chongoene (1) e Bilene (1), contra a gestão de 20 conflitos previstos em 2021, um decréscimo de 50%;
- 190.** Assegurar **5 Reservas de Estado com DUAT's** no Distrito de Limpopo (2) e Chigubo (3);
- 191. No Âmbito da Gestão Ambiental**, vai desenvolver acções de prevenção e recuperação da degradação ambiental intervencionando **1.500 m³ (metros cúbicos)** em zonas afectadas com erosão de solos nas Autarquias de Chibuto e Cidade de Xai-Xai;
- 192.** Realizar o levantamento e actualização do Banco de Dados sobre a Erosão de Solos nas Cidades de Chibuto e Xai-Xai, as mais afectadas a nível da nossa Província;
- 193.** Revitalizar e equipar 5 Comissões de Controlo e Combate a Erosão de Solos na Autarquia de Xai-Xai e Autarquia de Chibuto;
- 194. No âmbito da Educação Ambiental** vai realizar **5 sessões de Educação Ambiental** direccionadas a vendedores e clientes dos Mercados na Cidade de Chókwe, Cidade de Xai-Xai e Vila da Macia;
- 195.** Produzir material de educação ambiental para **50 educadores ambientais** e **20 Clubes do Ambiente** nos Distritos de Chongoene, Xai-Xai, Guijá e Chókwe;
- 196.** Promover a sensibilização e divulgação dos assuntos ambientais, comemorando **7** datas ambientais em todos Distritos;
- 197. No âmbito de Maneio Florestal**, prevê revitalizar 17 Comitês de Gestão de Recursos Naturais nos Distritos de Chigubo (3), Mabalane (3), Mapai (3), Chibuto (2), Mandlakazi (1), Bilene (1), Chicualacuala (1), Massangena (1), Limpopo (1) e Guijá (1);
- 198.** Reflorestar com diversas espécies uma área de 30 hectares de terras degradadas incluindo mangais sendo Distrito de Chibuto (10), Mapai (8), Xai-Xai (5), Limpopo (5), Bilene (5) e Chongoene (3), contra os 12 hectares previstos para reflorestamento em 2021, um crescimento acima de 100%;
- 199.** Criar e revitalizar 10 florestas comunitárias nos Distritos de Mapai (2), Massangena (2), Limpopo (2), Bilene (2) e Massingir (2), contra as 5 florestas previstas em 2021, um crescimento de 100%;
- 200.** Realizar 10 visitas de monitoria nas Serrações de Produtos Florestais nos Distritos de Xai-Xai (2), Mapai (2), Chibuto (2), Mandlakazi (2) e Massangena (2);
- 201.** Realizar 35 encontros de sensibilização sobre o uso correcto do fogo com vista a assegurar medidas de prevenção e combate as queimadas descontroladas nos Chicualacuala (5), Bilene (5), Mandlakazi (5), Limpopo (5), Mapai (5), Mabalane (5) e Chigubo (5);
- 202. No âmbito de Gestão de Fauna Bravia**

- 203.** Desenvolver **90** acções de mitigação do Conflito Homem Fauna Bravia nos Distritos de Chicualacuala (5), Mabalane (5), Chigubo (10), Massangena (10), Mandlakazi (10), Chókwe (5), Guijá (5), Mapai (5), Xai-Xai (5), Chibuto (5), Limpopo (5), Chongoene (5) e Bilene (10), igual número em 2021;
- 204.** Realizar **10** capacitações sobre Gestão do Conflito Homem Fauna Bravia em Massangena (2), Mandlakazi (2), Guijá (2), Xai-Xai (1), Limpopo (1) e Chongoene (2), igual número de capacitações em 2021;
- 205.** **No âmbito da Qualidade Ambiental**, vai conduzir o processo de Avaliação do Impacto Ambiental a **55** projectos de desenvolvimento em todos distritos, contra os **45** projectos previstos em 2021, um crescimento de 22,22%.
- 206.** **No âmbito de Gestão de Riscos de Desastres e Mudanças Climáticas**, vai realizar **1** acção de demonstração no fomento de culturas resilientes à seca no Distrito de Massangena, com vista sensibilizar às comunidades em matérias de Adaptação e Resiliência às Mudanças Climáticas;
- 207.** Avaliar a implementação de **5** Planos Locais de Adaptação (PLAs) às Mudanças Climáticas dos Distritos de Chigubo, Chicualacuala, Massangena, Limpopo e Guijá, igual número de 2021;
- 208.** O sector dos **Transportes e Comunicações**, vai emitir **90** avisos de previsão meteorológica e sobre eventos extremos.

4.4. Pilar de Suporte 1: Reforçar a Democracia e Preservar a Unidade e Coesão Nacional

- 209.** **O Gabinete do Governador**, no âmbito do Reforço a Democracia, Preservação da Unidade e Coesão Nacional, vai realizar por Sua Excia Governadora de Província **2** **auscultações** e **3** **encontros com partidos políticos**, visando impulsionar a democracia multipartidária para a consolidação da unidade e coesão nacional contra **8** e **4** em 2021, o que representará um decréscimo de **75%** para as auscultações e **25%** para encontros;
- 210.** **O Sector de Cultura e Turismo**, com vista promover intercâmbios e troca de experiências entre artistas e grupos culturais a nível nacional e internacional, prevê realizar **1** Festival da Praia de Xai-Xai, a VI Edição do Festival de Xingomane no Distrito de Mandlakazi, **4** Festivais na Cidade de Xai-Xai, nomeadamente de Teatro, Xiluva, Vuthuza e Canto Coral, **IV** Feira Provincial de Arte e artesanato no Distrito de Bilene, igual realização de 2021, **1** Feira alusiva ao dia Internacional do Livro e do Direito do Autor, na Cidade de Xai-Xai, lançar o XI Festival Nacional de Cultura e realizar a Fase Provincial do XI Festival de Cultura;
- 211.** Vai recolher em todos Distritos **14** **artefactos** para depósito museológico;
- 212.** Capacitar **160** **fazedores de artes e cultura**, comerciantes de artigos de arte e gestores de galerias em matéria de marketing em Bilene (80) e Mandlakazi (80); capacitar **28** **gestores** de casas de cultura e centros culturais, contra os 6 previstos

em 2021, bem como capacitar **100** gestores de Comissões Locais de Gestão de Locais Históricos e Monumentos e **30** gestores de Bibliotecas Públicas Distritais, Municipais e escolares;

- 213.** Colocar **7** placas indicativas e descritivas de locais histórico-culturais no Distrito de Bilene e Chongoene; e
- 214.** Comemorar **17** datas históricas nos Distritos de Bilene, Limpopo, Cidade de Xai-Xai, Chongoene, Chibuto e Mandlakazi.
- 215.** **O Sector da Juventude, Emprego e Desporto**, com vista Preservar a Unidade e a Coesão Nacional, prevê realizar 3 actividades em datas festivas relativas a juventude e 1 do desporto, em todos distritos;
- 216.** Assegurar a realização do festival Provincial de jogos Tradicionais no Distrito de Bilene envolvendo **70** praticantes; e
- 217.** Apoiar e sensibilizar a participação de 350 mulheres em actividades físicas na comunidade.

4.5. Pilar 2: Promover a Boa Governação e Descentralização

- 218.** **O Gabinete do Governador**, no âmbito de melhoria da prestação de serviços públicos e reforçar a integridade da Administração Pública, prevê realizar 10 visitas de trabalho por Sua Excia Governadora de Província as instituições do Conselho Executivo Provincial, visando operacionalizar a Governação Descentralizada Provincial;
- 219.** Ainda, vai assegurar a realização de **24 sessões do Conselho Executivo Provincial**, incluindo as alargadas aos Administradores distritais e Presidentes dos Conselhos Autárquicos e **2** sessões de Coordenação entre OGD e REP;
- 220.** **28** Monitorias e Avaliação da Implementação do Plano Quinquenal dos Órgãos de Governação Descentralizada Provincial (2020-2024) e do Plano e Orçamento 2022; e
- 221.** **10** Monitorias aos distritos no âmbito da avaliação dos efeitos das mudanças climáticas;
- 222.** **No âmbito da Capacitação Institucional e Desenvolvimento de Recursos Humanos**, vai garantir a realização de **360 actos administrativos** (promoções, progressões e mudanças de carreira), contra 380 previstas em 2021, um decréscimo de 5,62%;
- 223.** Realizar **11** monitorias aos actos administrativos, igual número de 2021, formação e capacitação de **50** Funcionários e Agentes do Estado em diferentes áreas e matérias, incluindo Assuntos Transversais, com vista a melhorar a gestão estratégica dos recursos humanos do Estado e profissionalização da Administração Pública;

- 224.** Realizar **1** reunião entre o Conselho Executivo Provincial e as ONG's que actuam na Província;
- 225. O Sector do Plano e Finanças**, prevê realizar capacitações a **139** funcionários, sendo 100 em matérias de e-SISTAFE, 13 de normas sobre a gestão de património e procurement e 26 em matérias de planificação;
- 226. Realizar 12** monitorias para assegurar a aplicação uniforme das normas e procedimentos de gestão do Património do Estado no domínio da elaboração de Contractos e Aquisições no MPE (Módulo de Gestão do Património do Estado);
- 227. Emitir 150 certidões de efectividade** no âmbito do Cadastro dos Funcionários e Agentes de Estado;
- 228.** Realizar a monitoria da implementação do PQ-OGDP 2020-2024 e PO 2022, e dos Projectos de Investimento; e
- 229.** Coordenar a realização do Observatório de Desenvolvimento da Província;
- 230. O Sector da Indústria e Comércio**, vai continuar a monitorar a rede industrial e comercial para assegurar o fornecimento de bens e serviços de qualidade e salvaguardar os direitos do consumidor, prevendo para o efeito inspeccionar **2.828 estabelecimentos comerciais** em todos distritos, contra **2.000** em 2021, um crescimento de **41,40%**; e **60 indústrias**, igual número inspeccionados em 2021;
- 231.** Realizar **12** monitorias de abastecimento de bens e serviços, igual número de 2021 e **2** monitorias sobre as recomendações das inspecções anteriormente realizadas;
- 232.** Verificar e calibrar **55 mangueiras** de bombas de combustível, igual previsão 2021, um decréscimo de **9,09%**; Aferir **150** balanças, o mesmo número previsto em 2021; e verificar **100** amostras de produtos pré-medidos, contra **60** previstas em 2021, um crescimento de **66,67%**;
- 233. No âmbito da mobilização de investimentos para agro-processamento**, vai realizar **4** monitorias aos projectos de investimento em todos distritos, contra **7** em 2021, um decréscimo de **42,85%**.
- 234. O Sector dos Transportes e Comunicações**, prevê formar **20** técnicos no âmbito da operacionalização do Aeroporto de Chongoene e capacitar **11** técnicos das estações metereológicas de Chongoene (4), Massangena (2), Massingir (2), Mandlakazi (2) e Bilene (1);
- 235.** Requalificar e estender a rede de dados na Delegação Provincial do ex-INATTER (**INATRO**);

- 236.** Realizar **55** campanhas e palestras de educação rodoviária nas Escolas primárias e secundárias situadas ao longo das principais estradas e corredores rodoviários dos distritos de Chókwe (7), Bilene (11), Limpopo (9), Xai-Xai (12), Chongoene (7), Mandlakazi (4) e Chibuto (5), contra **30** prevista em 2021, um decréscimo de **83,33%**, estando previsto abranger nas palestras 25.000 alunos, 450 professores e formar 100 reguladores de trânsito escolar;
- 237.** Realizar **86** campanhas e palestras de educação rodoviária na via pública, sobretudo educação cívica em locais de maior aglomeração populacional, Praças e terminais de Transporte público de passageiros, mercados e igrejas nos distritos de Chicualacuala (1), Mapai (2), Mabalane (2), Chókwe (5), Guija (3), Bilene (10), Chibuto (6), Limpopo (6), Chongoene (6), Xai-Xai (36) e Mandlakazi (7), igual número de 2021;
- 238.** Realizar **86** operações de fiscalização conjunta (INATTER/PT/ANE) em todas estradas nacionais da Província (N1, N101, N102, R453 e R851), igual número de 2021;
- 239.** Realizar **86** palestras de sensibilização sobre o cumprimento das medidas de prevenção do COVID-19 nos praças e locais de maior aglomeração da população em todos distritos;
- 240.** Realizar **14** campanhas de sensibilização e monitoria do cumprimento do Regulamento de Transporte Automóvel em todos distritos e **14** campanhas sobre o Regulamento de Assistência Técnica a Veículos.

4.6. Pilar 3: Reforçar a Cooperação Internacional

- 241. O Gabinete do Governador**, prevê realizar **3 encontros** de parcerias no âmbito da cooperação bilateral com os países da África Austral (Botswana) e Ásia (Índia e Tailândia);
- 242.** O sector de **Cultura e Turismo**, prevê participar em **3 Feiras Internacionais**, nomeadamente **2 na República da África do Sul** (Feira de Amarula e INDABA) e **1 na República do Zimbabwe**.

V. DESAFIOS E PERSPECTIVAS

DESAFIO	PONTO DE SITUAÇÃO	PERSPECTIVAS
1. Consolidar a operacionalização da Governação Descentralizada	i. Nomeados os Directores Provinciais e elaborados os instrumentos de planificação (PQOGD 2020-2024, PO 2020, PO 2021, BdPO 2020, Revisto o PO 2020 e Ajustado o PO 2021); ii. Aprovados os estatutos orgânicos; e quadros de pessoal e iii. Em curso a elaboração dos Regulamentos Internos dos Sectores; iv. Em curso o processo de nomeação dos quadros de Chefia e Confiança	i. Melhorar as condições de funcionamento do CEP; ii. Rever o Plano Quinquenal do Órgão de Governação Descentralizada em consonância com o Decreto 64/2020 de 7 de Agosto; e iii. Reforçar o efectivo de funcionários do CEP.
2. Assegurar a manutenção das valas de rega e drenagem nas zonas dos Machongos para melhor aproveitamento das águas das nascentes para irrigação, permitindo o seu melhor aproveitamento para produção, principalmente em período de escassez das chuvas.	2. Mantidos 211,6 km de canais de rega e Valas de drenagem, dos 270 km planificados para 2020.	Assegurar o envolvimento dos projectos PROCAVA e SUSTENTA para financiamento e integração dos pequenos produtores em diferentes sistemas de produção e garantir a manutenção e reabilitação de infra-estruturas de irrigação.
3. Estabelecer um entreposto comercial de venda de Produtos Agrários e Pesqueiros de forma a permitir a colocação da produção e facilitar trocas comerciais dentro e com outras Províncias vizinhas.	3. Disponível uma área de 3 hectares na Vila da Macia e submetido o pedido formal do financiamento, aguardando-se pela respectiva resposta.	Mobilizar os Distritos produtores da Zona Sul e os muqueristas para operacionalização.
4. Construir e transformar furos com bombas manuais em sistemas de abastecimento de água	4. Em curso a mobilização de recursos financeiros	4. Expandir o acesso de água potável nas zonas rurais
5. Promover o melhoramento Genético com enfoque nos animais de pequena espécie e a massificação da produção de peixe em gaiolas e tanques piscícolas para garantir a Segurança alimentar das famílias, geração de renda e auto-emprego.	5.i. Realizado o fomento de 1.878 caprinos; ii. Construídos 93 tanques dos quais povoados, onde se espera uma produção de 650 ton de peixe; iii. Construídos e em funcionamento 75 gaiolas todas povoadas.	Adquirir pequenos ruminantes, raças melhoradas de gado bovino e um kit de inseminação para 200 bovinos; Continuar a mobilizar recursos para a massificação da produção do peixe.
6. Reduzir a dispersão das populações	6. Concluída a elaboração dos Planos de Ordenamento Territorial Provincial, e dos distritos de Limpopo e Mabalane; Aprovado o Plano Provincial de Ordenamento Territorial	Implementar o Plano Provincial de Ordenamento Territorial
7. Prevenir e combater a erosão dos solos.	7. Intervencionada uma área de 1.200m ³ afectada por erosão de solos na Cidade de Chibuto, Bairro Mudada, com recurso a blocos vazados e plantio de espécies vegetais na boca dos vazos. Monitorada a área intervencionada sendo que continua firme, consistente e a vegetação a regenerar	Continuar com o intervencionamento em locais críticos, priorizando este aspecto na planificação anual.
8. Construir o Edifício para o Gabinete do Governador e da Assembleia Provincial	8. Em curso a mobilização de recursos financeiros.	Continuar com a mobilização de recursos financeiros.
9. Incrementar os níveis de cobrança de receitas.	9. Elaboradas estratégias para o alcance das metas programadas para 2021. Aguarda-se pela aprovação da Lei sobre o Sistema Tributário dos Órgãos Descentralizados	Actualizar o cadastramento das fontes de receitas existentes e identificar novas fontes.
10. Alta taxa de seroprevalência do HIV	10. Actualmente se situa a 24,4% segundo IMASIDA	Expandir TARV para todas as novas unidades sanitárias; ii. Implementar acções de sensibilização para mudança de comportamento
11. Concluir a Construção dos Centros de Saúde de Manjangué, Limpopo e Chongoene	11. Obras paralisadas com : Manjangué (55% de Execução), Chongoene (21% de Execução); e Limpopo (31% de Execução)	Continuar a mobilizar recursos para a sua conclusão

Xai-Xai, Julho de 2022

VI. PRINCIPAIS ACÇÕES POR PRIORIDADE E PILAR

PRIORIDADE I: DESENVOLVER O CAPITAL HUMANO E A JUSTIÇA SOCIAL

PRIORIDADE I: DESENVOLVER O CAPITAL HUMANO E A JUSTIÇA SOCIAL																	
OBJECTIVO ESTRATÉGICO (O): PROMOVER UM SISTEMA EDUCATIVO INCLUSIVO, EFICIENTE E EFICAZ QUE RESPONDA AS NECESSIDADES DO DESENVOLVIMENTO HUMANO																	
Programa: PG5: ACESSO A EDUCAÇÃO																	
SPG5.1_ ENSINO PRIMÁRIO E SECUNDÁRIO																	
Acoes PQOQDP	Nº de Ordem	Acção	Nº de Ordem	Indicador do Produto	Meta Anual	Meta Trimestral				Localização	Beneficiários			Orçamento (10'3) MT		F.F	Responsabilidade
						I	II	III	IV		Total	H	M	Aprovado	Actualizado		
	1	Capacitar Alfabetizando em matéria de habilidades para a vida(Gestao de pequenos negocios, Producao Agricola, Carpintaria)	1	Número de Alfabetizando capacitados	90	45	45			Chibuto; Bilene e Limpopo.	90	20	70	350.00		Fase	DPE
Garantir o acesso e participação equitativa de todas as crianças, até ao final do Ensino Primário (EP), com foco na integração de crianças com Necessidade Educativas Especiais (NEE) e redução das disparidades regionais e de género e, Assegurar o acesso equitativo e inclusivo, dando atenção especial às raparigas, crianças e jovens até ao final do Ensino Secundário, priorizando o Ensino Secundário do 1º ciclo, como parte da escolaridade obrigatória;	2	Abrir novas escolas do Ensino Primário e Secundário e adquirir carteiras escolares e adquirir carteiras escolares	2	Número de escolas abertas	5	5			Ensino Primário Chokwè 1, Chicualacuala 1, e Chibuto 3,	942 alunos							
	3		3	Número de carteiras adquiridas	1375			x	Gujã, Chokwè e Bilene	8500 alunos			2,197.00		Fase		
	3	4	4	Número de escolas elevadas	4	4			ES. Chokwè 1, Chongoene 2, Mandlakazi 1	320 alunos							
	4	Matricular alunos de todos subsistemas de Ensino como novos ingressos.	5	5	Número de alunos matriculados	88,894	88,894			Todos os Distritos	E.Primário 46537; ES1-26071 e ES2-16286						
			6	6	Taxa líquida de escolarização aos 6 anos na 1ª Classe	101.0	101.0				32,985	16218	16767				
7	7	7	Racio aluno por sala no Ensino Primário	61	61			Todos os Distritos	367145 alunos do EP1								
5	8	8	8	Número de monitorias realizadas	1			1	Bilene, Chokwè Mandlakazi e Chibuto	8 Alfabetizadores e 215 Alfabetizando			187.20		Fase		

PRIORIDADE I: DESENVOLVER O CAPITAL HUMANO E A JUSTIÇA SOCIAL																	
OBJECTIVO ESTRATÉGICO (I): PROMOVER UM SISTEMA EDUCATIVO INCLUSIVO, EFICIENTE E EFICAZ QUE RESPONDA AS NECESSIDADES DO DESENVOLVIMENTO HUMANO																	
Programa: PG: ACESSO A EDUCAÇÃO																	
SPG 5.1_ ENSINO PRÉ-PRIMÁRIO																	
Acoes PQOGDP	Nº de Ordem	Acção	Nº de Ordem	Indicador do Produto	Meta Anual	Meta Trimestral				Localização	Beneficiários			Orçamento (10 ³) MT		F.F	Responsabilidade
						I	II	III	IV		Total	H	M	Aprovado	Actualizado		
Promover a expansão e acesso a educação pré-escolar da criança de 0-5 anos através de Centros Infantis e Escolas Comunitárias.	6	Prestar assistência a crianças em idade pré-escolar nos Centros Infantis e Escolas Comunitárias.	9	Número de crianças atendidas nos centros infantis privados.	1,519	1,519	1,519	1,519	1,519	Chokwe -296 , Chibuto -178, Mandlakazi -127, Bilene -240, Limpopo-103, Xai-Xai-530 e Chongoene 45.	1519	695	824	50.00		OE/UNICEF/Save The Children	DPCGAS
			10	Número de crianças atendidas nas escolinhas comunitárias.	8,861	8,861	8,861	8,861	8,861	Mabalane 60, Chokwe 1763, Guíja 85 , Chibuto 618, Mandlakazi 1709, Bilene 500, Chongoene 1079, Limpopo 2500 e Xai-Xai 547.	8,861	3907	4954	100.00			
			11	Número de crianças com necessidades educativas especiais atendidas nos centros infantis privados.	27	27	27	27	27	Xai-Xai 15 (8H e 7M), Chokwe 10 (6H e 4M), Chibuto 2 (1H e 1M).	27	15	12	20.00	10,523		
			12	Número de crianças com necessidades educativas especiais atendidas nas escolinhas comunitárias.	116	116	116	116	116	Mabalane 2 (1H e 1M), Guíja 4 (2H e 2M), Mandlakazi 51 (22H e 29M), Chongoene 21 (13H e 8M), Limpopo 38 (19H e 19M).	116	57	59	30.00			
SPG 5.5_ Ensino Técnico Profissional																	
Implementar cursos de formação vocacional visando a qualificação do capital humano, em função das necessidades do mercado de trabalho	7	Implementar cursos de formação vocacional visando a qualificação do capital humano, em função das necessidades do mercado de trabalho	13	Número de Sessões de exame de condução realizadas	150	38	38	36	38	Distritos de Xai-Xai (72), (18) Bilene, (21) Chokwe, (19) Chibuto, (12) Manjacaze e (08) Mapai	10.050	Candidatos a carta de condução			222.00	Sector privado (Escolas de Condução)	DPTC/INATTER

PRIORIDADE I: DESENVOLVER O CAPITAL HUMANO E A JUSTIÇA SOCIAL																	
Objectivo estratégico OBJECTIVO ESTRATÉGICO (II): EXPANDIR O ACESSO E MELHORAR OS SERVIÇOS DE SAÚDE																	
PG 6_ PROVISÃO DE CUIDADOS DE SAÚDE																	
SPG 6.1. SAÚDE MATERNA INFANTIL																	
Acção Planificada no PQOGDP	Nº de Ordem	Acção Planificada PES	Nº de Ordem	Indicador de Produto	Meta	Metas Trimestrais				Localização	Beneficiários			Orçamento x 10 ³ MT		F. F	Responsavel
						I	II	III	IV		Total	H	M	Aprovado	Actualizado		
Expandir a cobertura dos serviços de saúde materna para aumentar os partos institucionais	8	Aumentar a cobertura de partos institucionais de 93% alcançados em 2020 para 94% em 2022	14	Número de partos institucionais realizados	62.003	15,501	15,501	15,501	15,501	Xai-Xai (6.776), Bilene (6.401), Chibuto (9.736), Chicualacuala (1.222), Chigubo (955), Chokwe (9.936), Chongoene (5.140), Guíja (3.929), Limpopo (6.501), Mabalane (1.671), Mandlakazi (5.986), Mapai (1.230), Massangena (932) e Massingir (1.589)	Mulheres grávidas elegíveis			1,974.65		OE	
			15	% partos institucionais realizados	94%	94%	94%	94%	94%								
Melhorada a Saúde e a Qualidade de vida em menores de cinco anos através do aumento de Crianças Completamente Vacinadas	9	Manter a cobertura de crianças completamente vacinadas em menores de um ano em 100%	16	Número de crianças completamente vacinadas	58,632	14,658	14,658	14,658	14,658	Xai-Xai (6.407), Bilene (6.053), Chibuto (9.207), Chicualacuala (1.156), Chigubo (903), Chokwe (9.395), Chongoene (4.860), Guíja (3.716), Limpopo (6.147), Mabalane (1.580), Mandlakazi (5.661), Mapai (1.163), Massangena (882) e Massingir (1.503)	Crianças menores de 1 ano					GAVI	DPS
			17	% de crianças completamente vacinadas	100%	100%	100%	100%	100%								
Reforçar o tratamento da desnutrição aguda nas crianças menores de cinco anos, adolescentes e nos	10	Manter a taxa de cura de crianças tratadas com desnutrição aguda em 88% alcançados em 2020	18	% de crianças com desnutrição aguda curadas	88%	88%	88%	88%	88%	Todos distritos	Crianças dos 0 - 59 meses			927.35		OE	

PG 7_ CONTROLO E PREVENÇÃO DE DOENÇAS

SPG 7.1. MALÁRIA

Acção Planificada no POCODP	Nº de Ordem	Acção Planificada PES	Nº de Ordem	Indicador de Produto	Meta	Metas Trimestrais				Localização	Beneficiários			Orçamento em x10 ³ MT	Orç. Actualizado	F. F	Responsavel
						I	II	III	IV		Total	H	M				
Expandir serviços de prevenção, diagnóstico, tratamento e combate à malária no país.	11	Distribuir redes mosquiteiras impregnadas com insecticida de longa duração, na consulta pré-natal	19	Número de redes mosquiteiras distribuídas na consulta prenatal	73,290	18,323	18,323	18,323	18,323	Xai-Xai (8.009), Bilene (7.566), Chibuto (11.508), Chicualacuala (1.445), Chigubo (1.129), Chikwè (11.744), Chongoene (6.075), Guijá (4.645), Limpopo (7.684), Mabalane (1.975), Mandlakazi (7.076), Mapai (1.453), Massangena (1.102) e Massingir (1.878)	Mulheres grávidas na consulta prenatal	1,030.00		OE	DPS		
			20	% de redes mosquiteiras distribuídas na consulta prenatal	100%	100%	100%	100%									
	12	Realizar campanha de pulverização intradomiciliária ciclo 2022 em distritos com resistência a piretroides usados nas redes mosquiteiras	21	Número de população coberta pela pulverização intradomiciliária nas áreas alvo	801,984	0	0	90% (801.984)	0	Bilene (136.193), Chibuto (207.149), Chongoene (109.358), Guijá (83.602) Limpopo (138.314) e Mandlakazi (127.368)	População dos distritos alvo			EXTERNA			
			22	% de população coberta pela pulverização intradomiciliária nas áreas alvo	90%	90%	90%	90%									
			23	Número de casas pulverizadas	222,774	0	0	222,774	0							Bilene (37.831), Chibuto (57.541), Chongoene (30.377), Guijá (23.223), Limpopo (38.421) e Mandlakazi (35.380)	População dos distritos alvo

PG 7.2. TUBERCULOSE																
	Nº de Ordem	Acção Planificada PES	Nº de Ordem	Indicador de Produto	Meta	Metas Trimestrais				Localização	Beneficiários			Orçamento em x10³ MT	Orç. Actualizado	F. F
						I	II	III	IV		Total	H	M			
Aumentar o número de unidades sanitárias que oferecem TARV e massificar o seu atendimento	13	Mantem a taxa de Sucesso de tratamento de tuberculose todas Formas em 93% alcançados em 2020	24	% pacientes de tuberculose todas as formas tratados com sucesso	93%	93%	93%	93%	93%	Todos distritos	Pacientes notificados com tuberculose nos distritos			1,080.64		OE
SPG7.3. HIV/SIDA																
Aumentar o número de unidades sanitárias que oferecem TARV e massificar o seu atendimento	14	Mantem a cobertura do TARV em pacientes TB/HIV notificados pelo PNCT, em 97% alcançados em 2020	25	% de pacientes TB/HIV em TARV	95%	95%	95%	95%	95%	Todos distritos	Pacientes TB/HIV nos distritos			972.50		OE
	15	Mantem a cobertura de mulheres grávidas em tratamento anti-retroviral de 100% alcançados em 2020	26	% de mulheres grávidas em tratamento anti-retroviral	100%	100%	100%	100%	100%	Todos distritos	Mulheres grávidas HIV+					
	16	Aumentar o número de crianças em tratamento anti-retroviral, de 10,939 em 2020 para 13.893 em 2022	27	Número de crianças em tratamento anti-retroviral	13,893	3,473	3,473	3,473	3,473	Xai-Xai (1.812), Bilene (1.653), Chibuto (1.995), Chicualacuala (146), Chigubo (148), Chokwe (2.726), Chongoene (952), Guijá (920), Limpopo (1.641), Mabalane (300), Mandlakazi (1.022), Mapai (202), Massangena (157) e Massingir (220)	Crianças HIV+			1,126.90		OE
	17	Aumentar o número de adultos em tratamento anti-retroviral, de 164,754 em 2020 para 198.357 em 2022	28	Número de adultos em tratamento anti-retroviral	198,357	49,589	49,589	49,589	49,589	Xai-Xai (25.869), Bilene (23.601), Chibuto (28.487), Chicualacuala (2.080), Chigubo (21.120), Chokwe (38.915), Chongoene (13.587), Guijá (13.138), Limpopo (23.433), Mabalane (4.279), Mandlakazi (14.585), Mapai (2.886), Massangena (2.242) e Massingir (3.135)	Adultos HIV+					
SPG 7.4 DOENÇAS NÃO TRANSMISSÍVEIS																
Fortalecer e expandir o sistema de vigilância, monitoria e avaliação para doenças não transmissíveis	18	Alcançar rastreio de cancro do colo do útero em mulheres de 25 a 54 anos na consulta de planeamento familiar em 32%	29	% de mulheres rastreadas	32%	32%	32%	32%	32%	Xai-Xai (8.923), Bilene (8.124), Chibuto (12.082), Chicualacuala (1.494), Chigubo (1.083), Chokwe (12.766), Chongoene (6.120), Guijá (4.766), Limpopo (7.724), Mabalane (6.057), Mandlakazi (7.130), Mapai (1.421), Massangena (1.063) e Massingir (1.813)	Mulheres elegíveis					OE
			30	Número de mulheres rastreadas	76,431	19,108	19,108	19,108	19,108							

OBJECTIVOS ESTRATÉGICO:(II) EXPANDIR O ACESSO E MELHORAR OS SERVIÇOS DE SAÚDE																	
PG 6_ PROVISÃO DE CUIDADOS DE SAÚDE																	
SPG. 7.3 HIV E SIDA																	
Acção Planificada no PQOGDP	Nº de Ordem	Acção Planificada PES	Nº de Ordem	Indicador de Produto	Meta	Metas Trimestrais				Localização	Beneficiários			Orçamento x 10 ³ MT		F. F	Responsavel
						I	II	III	IV		Total	H	M	Aprovado	Actualizado		
Garantir a prossecução de acções do género, criança e acção social na saúde no âmbito de cuidados primários.	19	Capacitar professores, gestores escolares e membros de conselhos de escolas em habilidades para a vida no âmbito da saúde sexual e reprodutiva e HIV/SIDA para informação, educação e comunicação, visando a adopção de práticas, atitudes e comportamentos saudáveis e prevenção de gravidezes e casamentos prematuros nas escolas.	31	Número de professores capacitados	180			90	90	Todos os distritos	180 Professores, Gestores Escolares e Membros de Conselhos de Escolas	1,150.00		FASE/ parceiros	DPE		
SPG 6.2. SAÚDE SEXUAL REPRODUTIVA																	
	20	Formar activistas/alunos em matérias de saúde sexual e reprodutiva e desenvolvimento de habilidades de informação, educação e comunicação para a mudança de comportamento	32	Número de activistas formados	300			150	150		300 Alunos/Activistas	768.00		FASE/ parceiros			

OBJECTIVO ESTRATÉGICO (III): PROMOVER A PARTICIPAÇÃO DA JUVENTUDE NAS ACTIVIDADES SÓCIO-CULTURAIS, DESPORTIVAS E ECONÓMICAS EM ESPECIAL. A JUVENTUDE																	
PG 13_JUVENTUDE E DESPORTOS																	
SPG 13.1_JUVENTUDE																	
Acção PQOGDP	Nº de Ordem	Acção	Nº de Ordem	Indicador do Produto	Meta Anual	Meta Trimestral				Localização	Beneficiários			Orçamento (10²)		F.F	Responsabilidade
						I	II	III	IV		Total	H	M	Aprovado	Actualizado		
Realizar fóruns multigeracionais de diálogo que estimulem a participação e integração dos jovens de diversos extractos sociais	21	Realizar fóruns multigeracionais de diálogo que estimulem a participação e integração dos jovens de diversos extractos sociais	33	Número de Sessões de diálogos realizados	40	5	15	10	10	Todos Distritos	2000	900	1100	353.80		OE	DPJED
Promover a formação profissional inicial e contínua, incluindo reconversão profissional	22	Assegurar a promoção da formação profissional inicial e contínua, incluindo reconversão profissional	34	Número de candidatos formados	30	0	10	10	10	Mapai-10, Chicualacuala-10, Massangena-10	30	10	20	150.77		OE	DPJED/PELAC
Promover a realização de campanhas de sensibilização em educação profiláctica, incluindo a ética desportiva	23	Formar e Sensibilizar adolescentes e Jovens em matérias de Saúde Sexual Reprodutiva, HIV, nutrição, álcool e realizar campanhas de sensibilização em educação Profiláctica (anti-doping) incluindo a ética desportiva	35	Número de activistas formados	50	0	15	15	20	Limpopo (15); Gujá (15); Mapai (20)	60	39	21	336.05			
			36	Número de adolescentes e jovens sensibilizados em matérias de saúde sexual e reprodutiva, HIV, nutrição e álcool	2000	500	500	500	500	Todos Distritos	2.000	1.000	1000	3.13		OE	
			37	Número de praticantes sensibilizados em educação Profiláctica (anti-doping)	2500	0	500	1750	250	Todos distritos	2500	1500	1000	0.00		OE	
PG.13.2.DESPORTOS																	
Acção Planificada PQOGDP	Nº de Ordem	Acção	Nº de Ordem	Indicador do Produto	Meta	Meta Trimestral				Localização	Beneficiários			Orçamento (10³) MT		F.F	Responsabilidade
						I	II	III	IV		Total	H	M	Aprovado	Actualizado		
Gestão e massificação desportiva	24	Promover a formação de Agentes Desportivos em matéria de gestão do desporto	38	Número de agentes formados em matéria de gestão e massificação desportiva	25	0	10	15	0	Mandlakazi	50	35	15	362.30		OE	
Realizar torneios desportivos no âmbito da massificação, lazer e manutenção física e Disponibilizar Material Desportivo	25	Realizar torneios desportivos no âmbito da massificação, lazer e manutenção física, garantir a reserva de espaços para a prática da actividade física e desportiva e Disponibilizar Material Desportivo	39	Número de praticantes envolvidos em torneios	2150	0	650	1250	250	Todos distritos	2150	1290	860	73.65		OE	
			40	Número de espaços desportivos reservados	3	0	1	2	0	Mapai (1), Chigubo (1), Chicualacuala (1)	Atletas, praticantes e população no geral			55.00		OE	DPJED
			41	Número de peças de material desportivo adquirido e distribuído	140	0	0	140	0	Todos distritos	Desportistas			350.00		OE	

PRIORIDADE I: DESENVOLVER O CAPITAL HUMANO E A JUSTIÇA SOCIAL																	
OBJECTIVO ESTRATÉGICO: (II). PROMOVER A PARTICIPAÇÃO DA SOCIEDADE NAS ACTIVIDADES SÓCIO CULTURAIS, DESPORTIVAS E ECONÓMICAS EM ESPECIAL A JUVENTUDE																	
PROGRAMA: PG14 DESENVOLVIMENTO DA CULTURA																	
Acção Planificada POCGDP	Nº de Ordem	Acção	Nº de Ordem	Indicador do Produto	Meta	Meta Trimestral				Localização	Beneficiários			Orçamento (10'3) MT		F.F	Responsabilidade
						I	II	III	IV		Total	H	M	Aprovado	Actualizado		
Promover a formação profissional visando a melhoria na prestação de serviços, competitividade e empregabilidade dos cidadãos	26	Cursos vocacionais em iniciação artística nas áreas de arte artesanato, música, dança, culinária, teatro e corte e costura.	42	Números de Formandos.	210	50	60	50	50	Xai-Xai (50), Limpopo (50), Chokwe (60), Chicualacuala (50)	210	100	110	400.50		OE	DPCT
	27	Realizar Saraus Culturais e musica acustica.	43	Número de saraus culturais e musica acustica realizados	10	2	2	3	3	Guijá (5) e Xai-Xai (5)	400	200	200	315.00		OE	DPCT
Apoiar as iniciativas e projectos artistico-culturais de entidades associações, grupos e agentes culturais e artistas individuais	28	Controlar o número de Jovens que participam nas actividades artistico-culturais e nº d leitores	44	Número de jovens que participam em actividades artistico-culturais	240,000	70,000	70,000	50,000	50,000	Todos Distritos	240,000	130,000	110,000	-		OE	DPCT
			45	Número de leitores controlados	86000	20000	21000	23000	22000	Xai-Xai, Bilene, Chibuto, Chokwe, Massingir, Mandlakzi,	86,000	40,000	46,000	21.25		OE	DPCT
	29	Colocar placas indicativas e descritivas dos locais histórico-culturais e comemorar as datas histórico culturais	46	Número de placas colocadas	7	0	7	0	0	Chongoene e Bilene	Público			5		OE	DPCT
			47	Número de datas históricas comemoradas	17	4	5	2	6	Bilene, Limpopo, C. Xai-Xai, Chongoene, Mandlakazi, Chibuto e Mabalane	Público			42.00		OE	DPCT
	30	Promover a educação dos cidadãos na valorização e protecção dos bens do património cultural imóvel	48	Número de excursões realizadas	2	0	1	1	0	Mandlakazi e Chokwe	200	100	100	100.00		OE	DPCT

OBJECTIVO ESTRATÉGICO: (IV): PROMOVER A IGUALDADE E EQUIDADE DE GENERO, INCLUSÃO SOCIAL E PROTECÇÃO DOS SEGMENTOS MAIS VULNERÁVEIS DA POPULAÇÃO

PG 15_PROTECÇÃO SOCIAL

Acção do PQOGD	Nº de Ordem	Acção	Nº de Ordem	Indicador do Produto	Meta	Meta Trimestral				Localização	Beneficiários			Orçamento (10'3) MT		F.F	Responsabilidade
	31	Sensibilizar os operadores turísticos a delimitar espaço para fumadores e não fumadores	49	Número de empreendimentos turísticos abrangidos	50	10	20	10	10	C. Xai-Xai, Bilene, Chokwe, Mandlakazi, Chibuto, Limpopo	48	20	28	53.00		OE	DPCT
	32	Promover palestras junto aos empreendimentos turísticos e funcionários públicos sobre combate a droga	50	Número de palestras promovidas	12	3	3	3	3		60	25	35			OE	DPCT
	33	Divulgar o material propagandístico de combate à droga	51	Número de feiras participadas	15	3	5	4	3	Maputo, Chokwe, Mandlakazi, Bilene, Chicualacuala	12	6	6	25.00		OE	DPCT
	34	Realizar palestras sobre doenças crónicas e degenerativas aos funcionários da DPCT e Instituições subordinadas	52	Númerode Palestras realizadas	4	0	1	2	1	Cidade de Xai-Xai	Funcionários da DPCT. Instituições subordinadas			13.00		OE	DPCT
	35	Capacitar as mulheres da DPCT sobre a matéria de rastreio de cancro de utero, mama e miomas	53	Número de capacitação realizadas	3	0	1	2	0	Cidade de Xai-Xai	Funcionários da DPCT. Instituições subordinadas			50.00		OE	DPCT
	36	Promover debates sobre a violência doméstica	54	Número de debates	4	1	1	1	1	Cidade de Xai-Xai	Funcionários da DPCT. Instituições subordinadas			60.00		OE	DPCT

PRIORIDADE I: DESENVOLVER O CAPITAL HUMANO E A JUSTIÇA SOCIAL

OBJECTIVO ESTRATÉGICO: (IV): PROMOVER A IGUALDADE E EQUIDADE DE GENERO, INCLUSÃO SOCIAL E PROTECÇÃO DOS SEGMENTOS MAIS VULNERÁVEIS DA POPULAÇÃO

PG 15_PROTECÇÃO SOCIAL

Accao do PQG	Nº de Ordem	Acção	Nº de Ordem	Indicador do Produto	Meta	Meta Trimestral				Localização	Beneficiários			Orçamento (10*3) MT	F.F	Responsabilidade
						I	II	III	IV		TOTAL	H	M			
Prestar assistência social a pessoas em situação de pobreza e vulnerabilidade.	37	Realizar acções de promoção de acesso à informação e acessibilidade para os grupos alvo mais vulneráveis.	55	Número de palestras, seminários, spots radiofónicos e televisivos para promoção dos direitos da criança, tráfico e trabalho infantil realizados.	146	32	48	38	28	Chicualacuala-12, Massangena- 6, Mapai- 6, Massingir-10, Chigubo-6, Mabalane- 6, Guija-15, Chokwe-14, Chibuto-10, Mandlakazi -14, Bilene-11, Chogone-12, Limpopo-8, Xai-Xai 16.	Crianças	80.00		OE	DPCAS	
			56	Número de debates, seminários, spots radiofónicos e televisivos para promoção dos direitos da criança, tráfico e trabalho infantil realizados.	45	11	11	11	12	Chicualacuala 4, Massangena 2, Mapai 3, Massingir 4, Chigubo 1, Mabalane 3, Guija 4, Chokwe 4, Chibuto 2, Mandlakazi 4, Bilene 4, Chongoene 2, Limpopo 2 e Xai-Xai 6.				11.25		
			57	Número spots televisivos de divulgação da Política da Acção Social, Direitos da pessoa Idosa, Pessoa com Deficiência e pessoa albina, e sobre prevenção do HIV e SIDA realizados.	5	0	4	1		Chicualacuala 1, Chokwe 1, Chibuto 1, Mandlakazi 1 e Xai-Xai 1					
			58	Número de palestras de divulgação da Política da Acção Social, Direitos da pessoa Idosa, Pessoa com Deficiência e pessoa albina, e sobre prevenção do HIV e SIDA realizados.	112	37	41	38	32	Chicualacuala 7, Massangena 6, Mapai 7, Massingir 7, Chigubo 4, Mabalane 7, Guija 9, Chokwe 10, Chibuto 7, Mandlakazi 10, Bilene 10, Chongoene 8, Limpopo 7, Xai-Xai 13.			90.00			OE
			59	Número de debates de divulgação da Política da Acção Social, Direitos da pessoa Idosa, Pessoa com Deficiência e pessoa albina, e sobre prevenção do HIV e SIDA realizados.	36	37	41	38	32	Chicualacuala 3, Massangena 3, Mapai 3, Massingir 3, Chigubo 1, Mabalane 3, Guija 2, Chokwe 2, Chibuto 3, Mandlakazi 2, Bilene 2, Chongoene 2, Limpopo 3 e Xai-Xai 4.						
			60	Número de spots radiofónicos de divulgação da Política da Acção Social, Direitos da pessoa Idosa, Pessoa com Deficiência e pessoa albina, e sobre prevenção do HIV e SIDA realizados.	10	3	3	1	3	Chicualacuala 2, Mandlakazi 2, Chokwe 2, Chibuto 2 e Xai-Xai 2.					

OBJECTIVO ESTRATÉGICO (IV): PROMOVER A IGUALDADE E EQUIDADE DE GÉNERO, INCLUSÃO SOCIAL E PROTEÇÃO DOS SEGMENTOS MAIS VULNERÁVEIS DA POPULAÇÃO

PG 15_ PROTEÇÃO SOCIAL

Accao do PQG	Acção	Nº de Ordem	Indicador do Produto	Meta	Meta Trimestral				Localização	Beneficiários			Orçamento (10*3) MT	F.F	Responsabilidade		
					I	II	III	IV		TOTAL	H	M					
Implementar padrões mínimos de atendimento a criança (Educação, Saúde, Protecção Legal, Alimentação e Nutrição, Apoio Psicossocial, Habitação e Fortalecimento económico).	38		Prestar assistência a pessoas vulneráveis nos Centros de Acolhimentos Privados, nos Comités Comunitários de Protecção a Criança e na Comunidade.	61	Número de crianças atendidas nos Centros de Acolhimento Privados.	5390	5390	5390	5390	5390	Massingir 889 (392H e 497M), Guija 1502 (672H e 830M), Chokwe 1877 (953H e 924M), Chibuto 398 (190H e 208M), Mandlakazi 587 (322H e 265M) e Bilene 137 (79H e 58M).	5390	2608	2782	200.00	OE/UNICEF	DPCAS
				62	Número de crianças assistidas pelos Comités Comunitários de Protecção a Criança (CCPC).	11317	5663	2835	1897	922	Chiculacuala 41 (29H e 12M), Massangena 64 (21H e 43M), Mapai 39 (13H e 26M), Chigubo 150 (57H e 93M), Mabalane 99 (42H e 57M), Massingir 15 (2H e 13M), Guija 4012 (1121H e 2891M), Chokwe 573 (221H e 352M), Chibuto 1623 (765H e 858M), Manadlakazi 2306 (851H e 1185M), Bilene 873 (382H e 491M), Chongoene 578 (217H e 361M) e Limpopo 1214 (436H e 778M).	11317	4157	7160	440.00	UNICEF, Visão Mundial e Save The Children	
				63	Número de comités criados.	26	1	12	12	1	Guija 18, Chokwe 3 e Mabalane 5.	Crianças			400.00	OE, UNICEF, Visão Mundial e Save The Children	
				64	Número de comités revitalizados.	34	2	15	13	4	Guija 7, Chokwe 6, Mabalane 15 e Chongoene 6.	Crianças					
				65	Número de crianças recebendo pelo menos 3 serviços básicos.	20,015	13,223	3,816	1,929	1,047	Chiculacuala 3458 (1457H e 2001M), Massangena 4 (1H e 3M), Mapai 15 (6H e 9M), Massingir 1181 (245H e 936M), Chigubo 15 (7H e 9M), Mabalane 530 (245H e 285M), Guija 1961 (873H e 1088M), Chokwe 3114 (1063H e 2051M), Chibuto 354 (115H e 239M), Mandlakazi 6356 (1541H e 4815M), Bilene 1385 (417H e 968M), Chongoene 672 (261H e 411M), Limpopo 220 (87H e 133M) e Xai-Xai 750 (338H e 412M).	20,015	6656	13359	...	Parceiros	

PRIORIDADE I: DESENVOLVER O CAPITAL HUMANO E A JUSTIÇA SOCIAL

OBJECTIVO ESTRATÉGICO: (IV): PROMOVER A IGUALDADE E EQUIDADE DE GENERO, INCLUSÃO SOCIAL E PROTECÇÃO DOS SEGMENTOS MAIS VULNERÁVEIS DA POPULAÇÃO

PG 15_PROTECÇÃO SOCIAL

Accao do PGQ	Nº de Ordem	Acção	Nº de Ordem	Indicador do Produto	Meta	Meta Trimestral				Localização	Beneficiários			Orçamento (10 ³) MT	F.F	Responsabilidade	
						I	II	III	IV		TOTAL	H	M				
Implementar padrões mínimos de atendimento a criança (Educação, Saúde, Protecção Legal, Alimentação e Nutrição, Apoio Psicossocial, Habitação e Fortalecimento económico).	39	Prevenir e combater as Uniões Prematuras, mendicidade, tráfico e outros males sociais.	66	Número de palestras sobre uniões prematuras e abuso sexual realizados.	250	61	66	63	60	Chicualacuala-21, Mapai-17, Massangena-17, Chigubo-17, Massingir-17, Chokwe-17, Mabalane-15, Guja-20, Chibuto-17, Mandlakazi-17, Bilene-17, Chongoene-20, Limpopo-17 e Xai-Xai-21.	Raparigas			280.00		OE/ Gender Links/Visão Mundial	DPGCAS
			67	Número de debates sobre uniões prematuras e abuso sexual realizados.	37	9	10	9	9	Chicualacuala 4, Massangena 2, Mapai 2, Massingir 1, Chigubo 1, Mabalane 2, Guja 2, Chokwe 3, Chibuto 2, Mandlakazi 3 Bilene 2, Chongoene 2, Limpopo 1 e Xai-Xai 10.							
			68	Número de seminários sobre uniões prematuras e abuso sexual realizados.	1	0	1	0	0	Guja	40	15	25	400.00		Visão Mundial	
			69	Número de crianças vítimas de uniões prematuras reunificadas em famílias próprias ou assistidas em protecção alternativa.	67	17	16	17	17	Chicualacuala 5 (2H e 3M), Massangena 5 (1H e 4M), Mapai 4M, Massingir 3 (1H e 2M), Chigubo 12 (4H e 8M), Mabalane 4M, Guja 7 (1H e 6M), Chokwe 5M, Chibuto 6 (2H e 4M), Mandlakazi 5M, Bilene 4M, Chongoene 3M, Limpopo 4M.	67	11	56	275.19		OE, UNICEF	
			70	Número de crianças vítimas de uniões prematuras reintegradas na escola ou no ensino profissionalizante.	33	17	16	0	0	Chicualacuala 1M, Massangena 3 (1H e 2M), Mapai 2M, Massingir 2 (1H e 1M), Chigubo 6 (2H e 4M), Mabalane 2M, Guja 2M), Chokwe 3M, Chibuto 4 (2H e 2M), Mandlakazi 2M, Bilene 3M, Chongoene 1M, Limpopo 2M.	33	6	27				
			71	Número de pessoas idosas e pessoas com deficiência vítimas de violência reunificadas.	12	2	4	3	3	Chokwe 3 (1H e 2M), Mandlakazi 2 (1H e 1M), Chibuto 2 (1H e 1M), Bilene 3 (1H e 2M), Xai-Xai 3 (1H e 2M).	12	5	7	100.00		OE	
			72	Número de pessoas vivendo na rua reunificadas na família.	2	0	0	1	1	Chokwe 1H e Xai-Xai 1H.	2	2	0	30.00		OE	
			73	Número de campanhas para a prevenção e combate à mendicidade realizadas.	1	0	0	1	0	Xai-Xai 1.	Pessoas Idosas			50.00		OE/Associação ASIC/Txongotelo	

PRIORIDADE I: DESENVOLVER O CAPITAL HUMANO E A JUSTIÇA SOCIAL																	
OBJECTIVO ESTRATÉGICO: (IV): PROMOVER A IGUALDADE E EQUIDADE DE GÉNERO, INCLUSÃO SOCIAL E PROTECÇÃO DOS SEGMENTOS MAIS VULNERÁVEIS DA POPULAÇÃO																	
PG 16_ PROMOÇÃO DA EQUIDADE DE GÉNERO																	
Acção do POG	Nº de Ordem	Acção	Nº de Ordem	Indicador do Produto	Meta	Meta Trimestral				Localização	Beneficiários			Orçamento (10*3) MT	F.F	Responsabilidade	
						I	II	III	IV		TOTAL	H	M				
Assegurar a protecção e o combate a violência baseada no género.	40	Sensibilizar para inclusão da perspectiva de género na elaboração de instrumentos sectoriais e a participação da mulher na vida política e social.	74	Número de Planos e Balanços do Conselho Executivo Provincial com a perspectiva de género integrada.	2		1		1	Xai-Xai	DPGCAS	
			75	Número de instituições sensibilizadas para inclusão de mulheres nos cargos de poder e tomada de decisão e de gestão.	137	44	44	31	18	Chicualacuala 9, Massangena 9, Mapai 9, Chigubo 9, Mabalane 9, Massingir 9, Guja 9, Chokwe 9, Chibuto 9, Mandlakazi 9, Bilene 9, Chongoene 9, Limpopo 9 e Xai-Xai 20.	Mulheres			1.5	OE	DPGCAS/SDSMAS	
	41	Prevenir e combater a violência baseada no género.	76	Número de palestras para promoção da igualdade de género realizadas.	370 (60 para promoção da igualdade de género e 310 praticas discriminatórias contra mulher e sobre VBG)	88	100	86	96	Chicualacuala-34, Massangena-23, Mapai-23, Chigubo-23, Mabalane-23, Massingir-23, Guja-23, Chokwe-28, Chibuto -23, Mandlakazi-26, Bilene -23, Chongoene-33, Limpopo-23 e Xai-Xai-42.	População em geral			289.00	UE/ONU MULHERES/FNUAP/A MULEIDE	DPGCAS/SDSMAS	
			77	Número de debates e seminários para promoção da igualdade de género realizadas.	64(28 para promoção da igualdade de género e 36 praticas discriminatórias contra mulher e sobre VBG)	17	18	10	18	Chicualacuala -7, Massangena-4, Massingir-2, Chigubo-2, Mabalane-2, Guja-4, Chokwe-6, Chibuto-4, Mandlakazi-6, Bilene-4, Chongoene-3, Limpopo-3 e Xai-Xai 17.	População em geral						
			78	Número de seminários para promoção da igualdade de género realizadas.	2 (1 para promoção da igualdade de género e 1 praticas discriminatórias contra mulher e sobre VBG)	0	0	1	1	Chongoene-1 e Xai-Xai-1		125	45	80	1200.00		
			79	Número de spots radiofónicos para promoção da igualdade de género produzidos.	4		2			Chicualacuala 2 e Xai-Xai 1.	População em geral				16.46		
			80	Número de spots televisivos para promoção da igualdade de género produzidos.	1			1		Xai-Xai	População em geral						
			81	Número de palestras sobre as práticas discriminatórias contra mulher e sobre a violência baseada no género realizadas.	75	22	31	16	42	Chicualacuala 6, Massangena 5, Mapai 5, Chigubo 5, Mabalane 5, Massingir 5, Guja 5, Chokwe 5, Chibuto 5, Mandlakazi 5, Bilene 5, Chongoene 6, Limpopo 5 e Xai-Xai 8.	Mulheres e Homens				104.50		
			82	Número de debates sobre as práticas discriminatórias contra mulher e sobre a violência baseada no género realizadas.	36	22	31	16	42	Chicualacuala 3, Massangena 2, Mapai 3, Massingir 2, Chigubo 2, Mabalane 2, Guja 2, Chokwe 3, Chibuto 2, Mandlakazi 3, Bilene 3, Chongoene 3, Limpopo 3, Xai-Xai 3.					OE/UE/ONU MULHERES/FNUAP		
			83	Número de seminários sobre as práticas discriminatórias contra mulher e sobre a violência baseada no género realizadas.	1 Seminário			1		Xai-Xai.		50	20	30	400.00		
			84	Número de vítimas de violência doméstica que acederam aos serviços de atendimento integrado nos CAIs.	375	94	94	94	93	Chongoene 186 (37H e 149M) e Xai-Xai 189 (36H e 153M).		375	73	302	760.00		UE/ONU MULHERES/FNUAP
			85	Número de vítimas de violência assistidos.	940 (560 Adultos, 337 crianças, 36 Idosos, 7PCD)	220	246	243	231	Chicualacuala 43, Mapai 103, Chigubo 19, Massangena 28, Massingir 25, Mabalane 25, Guja 38, Chokwe 208, Chibuto 93, Mandlakazi 108, Bilene 28, Chongoene 68, Limpopo 29 e Xai-Xai 118.		940	186	754	1786.83		UE/ONU MULHERES/FNUAP
86	Número de campanhas provinciais sobre as práticas discriminatórias contra mulher e violência baseada no género.	1		1			Xai-Xai.	Mulheres e Homens				50.00	UE/ONU MULHERES (ASCHA Kutenga e Gender Links)				

OBJECTIVO ESTRATÉGICO: (IV): PROMOVER A IGUALDADE E EQUIDADE DE GÉNERO, INCLUSÃO SOCIAL E PROTECÇÃO DOS SEGMENTOS MAIS VULNERÁVEIS DA POPULAÇÃO

PG 16_ PROMOÇÃO DA EQUIDADE DE GÉNERO

Accao do POG	Nº de Ordem	Acção	Nº de Ordem	Indicador do Produto	Meta	Meta Trimestral				Localização	Beneficiários			Orçamento (10'3) MT	F.F	Responsabilidade	
						I	II	III	IV		TOTAL	H	M				
Empoderamento da mulher	42	Implementar iniciativas para o empoderamento económico da mulher.	87	Número de encontros de sensibilização para integração de mulheres em projectos na indústria extrativa, como massa laboral.	4	2	1	1	0	Mabalane 1, Chibuto 1, Xai-Xai 1 e Chongoene 1.	Mulheres			21.9		OE	DPGCAS/SDSMAS
			88	Número de mulheres capacitadas em matérias de empreendedorismo e gestão de negócio.	160	0	60	70	30	Chicalacuala 30, Mapai 30, Chokwe 30, Bilene 30 e Xai-Xai 40.	160	0	160	800.00		OE/Gender Links/Kuvumbana	
			89	Número de membros das associações maioritariamente constituídas por mulheres capacitadas em matéria de igualdade e equidade de género e apoiadas em Kits de Geração de Renda, visando massificar o empreendedorismo feminino.	450 membros capacitados	80	130	140	100	Massingir 30, Mabalane 50, Chokwe 60, Chongoene 70, Limpopo 60, Bilene 50, Chibuto 30, Xai-Xai 30 e Mandlakazi 70.	450	50	400	1505.00		OE/ONU MULHERES (Gender Links, ASCHA), FDC, Kuvumbana	
					750 mulheres apoiadas em Kits	160	220	220	150	Chicalacuala-170, Chigubo-130, Chibuto-130, Chongoene-170, Xai-Xai-150	750	0	750			FDC, Kuvumbana, Gender Links e Livanningo	
			90	Número de mulheres apoiadas para acesso ao DUAT.	120	25	44	35	16	Chicalacuala 3, Massangena 3, Mapai 3, Massingir 7, Chigubo 3, Mabalane 7, Guija 5, Chokwe 15, Chibuto 13, Mandlakazi 14, Bilene 11, Chongoene 9, Limpopo 8, Xai-Xai 19.	120	0	120	130.00		OE	

PRIORIDADE II. IMPULSIONAR O CRESCIMENTO ECONÓMICO, A PRODUTIVIDADE E A GERAÇÃO DE EMPREGO

PRIORIDADE II: IMPULSIONAR O CRESCIMENTO ECONÓMICO A PRODUTIVIDADE E GERAÇÃO DE EMPREGO																			
OB.ES: (0) MELHORAR O AMBIENTE DE NEGÓCIO PARA ATRAÇÃO DE INVESTIMENTO PRIVADO NACIONAL E INTERNACIONAL																			
PG-SISTEMA DE PLANIFICAÇÃO E ORÇAMENTAÇÃO																			
Acção Planificada (PQOGDP)	Nº de Ordem	Acção Planificada (PES)	Nº de Ordem	Indicador de Produto	Meta	Meta Trimestral				Localização	Beneficiários			Orçamento (10 ³) MT		F. F	Responsavel		
						I	II	III	IV		Total	M	H	Aprovado	Actualizado				
Garantir a implementação dos instrumentos de Planificação	43	Elaborar o BIPO anual de 2021, I Trimestre 2022, I Semestre 2022 e 9 meses 2022	91	Número de balanços elaborados	4	1	1	1	1	Provincia de Gaza	Conselho Executivo Provincial		25.00		OE	DPPF			
	44	Ajustar o Plano e Orçamento 2022	92	Número de planos ajustados	1	1													
	45	Ajustar o PQOGDP 2020-2024	93	Número de planos ajustados	1		1												
	46	Elaborar o Plano e Orçamento do ano 2023	94	Número de planos elaborados	1			1											
	47	Incrementar o nível de arrecadação da receita	95	Valor arrecadado (milhões de meticais)	7.45	1.86	1.86	1.86	1.87										0.00
	48	Monitorar e avaliar a implementação do PQOGDP 2020-2024	96	Monitoria da execução física e financeira dos projectos e investimentos realizadas	1			1										130.00	0
97			Monitorias do PQOGDP 2020-2024 realizadas	1			1			130.00									

PRIORIDADE II: IMPULSIONAR O CRESCIMENTO ECONÓMICO A PRODUTIVIDADE E GERAÇÃO DE EMPREGO																		
OB.ES: (0) MELHORAR O AMBIENTE DE NEGÓCIO PARA ATRAÇÃO DE INVESTIMENTO PRIVADO NACIONAL E INTERNACIONAL																		
PG: (46) PROMOÇÃO DO EMPRESARIADO NACIONAL																		
SPG: (46.1) MELHORIA DO AMBIENTE DE NEGÓCIOS																		
Acção Planificada (PQG)	Nº de Ordem	Acção Planificada (PES)	Nº de Ordem	Indicador de Produto	Meta	Meta trimestral				Localização	Beneficiários			Orçamento (10'3)MT		Fonte de Financiamento	Responsabilidade	
						I	II	III	IV		Total	M	H	Aprovado	Actualizado			
Fortalecer os mecanismos de diálogo entre CEP e Sector Privado	49	Fortalecer os mecanismos de diálogo público e privado para melhoria do ambiente de negócios	98	Nº de fóruns provinciais de concertação realizados	1	0	0	0	1	Bilene	120	50	70	200.00		OE	DPIC	
Integrar o sector informal no sector formal no exercício de actividades económicas	50	Integrar o sector informal no sector formal no exercício de actividades económicas	99	Nº de estabelecimentos licenciados	234	58	58	59	59	Todos Distritos							DPIC/BAU	
			100	Mapeamento da rede industrial e comercial realizado	1	0	0	0	1	Xai-Xai								
Promover o estabelecimento de zonas para fins industriais	51	Estabelecer zonas para fins industriais	101	Número de espaços estabelecidos	2	0	1	1	0	Chongoene e Mandlakazi	Público							
Agregar valor ao produto local para maior competitividade no mercado nacional	52	Fortalecer a capacidade das MPME locais, elevando a sua competitividade no mercado nacional	102	Número de empresas com selo "Made in Mozambique"	2	0	1	1	0	Xai-Xai e Bilene	2 empresas							DPIC
			103	Número de produtos com código de barra	2	0	0	1	1	Xai-Xai e Chongoene	2 empresas							
			104	Número de marcas legalizadas, logótipos, embalagens adequadas e estabelecimentos com nome comercial registado	9	0	4	4	1	Chibuto, Mandlacaze, Bilene, Chongoene, Xai-Xai e Chokwe	9 empresas							

PRIORIDADE II: IMPULSIONAR O CRESCIMENTO ECONÓMICO A PRODUTIVIDADE E GERAÇÃO DE EMPREGO																	
OBES: (III) ASSEGURAR A TRANSFORMAÇÃO E MODERNIZAÇÃO DO MODO DE ORGANIZAÇÃO DA PRODUÇÃO E COMERCIALIZAÇÃO INTERNO E EXTERNO																	
PG: (17) PRODUÇÃO AGRÍCOLA																	
SPG: (17.1) CULTURAS ALIMENTARES																	
Acção Planificada (POCEP)	Nº de Ordem	Acção Planificada (PES)	Nº de Ordem	Indicador de produto	Meta	Meta Trimestral				Localização	Beneficiários			Orçamento (10³3MT)		Fonte de Financiamento	Responsável
						I	II	III	IV		Total	M	H	Aprovado	Actualizado		
Promover as potencialidades económicas da província e mobilizar investimento para o sector de agro-processamento	53	Promover as potencialidades económicas da província e investimento para o sector de agro-processamento	105	Nº de feiras distritais realizadas	230	57	57	58	58	Todos Distritos	Expositores			0.00		OE	DPIC
			106	Feira provincial realizada	1	0	0	1	0	Biene	Expositores					OE	
			107	Nº de participação da Província na FACIM	1	0	0	1	0	Maputo	Público					OE	
Estimular o desenvolvimento da indústria transformadora para o aumento do valor acrescentado	54	Estimular o desenvolvimento da indústria transformadora para o aumento do valor acrescentado	108	Valor da produção na indústria transformadora (milhões de meticais)	1,274.30	318.6	313.3	313.3	313.3	Todos Distritos	Público					OE	
			109	Número de monitorias realizadas	4	1	1	1	1	Todos Distritos	Produtores					OE	
Garantir o ambiente favorável a comercialização agrícola e pecuária	55	Monitorar a comercialização de diversos produtos	110	Campanha de comercialização agrícola lançada	1	0	1	0	0	Biene	Produtores					OE	
			111	Quantidade de produtos comercializados (toneladas)	965,584.16	241,396.04	241,396.04	241,396.04	241,396.04	Todos Distritos	Público					OE	
			112	Quantidade de produtos exportados (milhões de meticais)	400.00	100.00	100.00	100.00	100.00	Biene, Chibuto, Guijá e Mandlakazi	Público					OE	

PRIORIDADE II: IMPULSIONAR O CRESCIMENTO ECONÓMICO, A PRODUTIVIDADE E A GERAÇÃO DE EMPREGO

OB.Es (iii). ASSEGURAR A TRANSFORMAÇÃO E MODERNIZAÇÃO DO MODO DA PRODUÇÃO E COMÉRCIO INTERNO E EXTERNO

PG.46 PROMOÇÃO DO EMPRESARIADO NACIONAL

Acção Planificada (PCOGDP)	Nº de Ordem	Acção Planificada (PES)	Nº de Ordem	Indicador de Produto	Meta	Meta Trimestral				Localização	Beneficiários			Orçamento (10'3) MT		F. F	Responsavel
						I	II	III	IV		Total	M	H	Aprovado	Actualizado		
Garantir o fortalecimento de habilidades de gestão de boas práticas de processamento em matéria de agro-negócios	57	Promover acções de capacitação para empreendedores em matéria de desenvolvimento de negócios, processamento e fortificação de alimentos	113	Nº de capacitações em desenvolvimento de negócios realizadas	2	0	1	1	0	Bilene e Chongoene	80	40	40	168.00		OE	DPIC
			114	Nº de capacitações em processamento e fortificação de alimentos realizadas	2	0	1	1	0	Chibuto, Chokwe e Guijá	30 Formandos			120.00		OE	

OB.Es (iii). ASSEGURAR A TRANSFORMAÇÃO E MODERNIZAÇÃO DO MODO DA PRODUÇÃO E COMÉRCIO INTERNO E EXTERNO

PG-17- PRODUÇÃO AGRÍCOLA

Acção Planificada (PCOGDP)	Nº de Ordem	Acção Planificada (PES)	Nº de Ordem	Indicador de Produto	Meta	Meta Trimestral				Localização	Beneficiários			Orçamento (10'3) MT		F. F	Responsavel				
						I	II	III	IV		Total	M	H	Aprovado	Actualizado						
Produzir sementes certificadas de culturas alimentares (arroz, milho e feijão vulgar) e distribuir mudas de fruteiras	58	Aprovisionamento de insumos e promoção da produção de sementes	115	Quantidade de Semente Adquirida e Distribuída (ton)	794	500	294			Todos Distritos	2540 Produtores			5.000.00		OE	DPAP				
			116	Quantidade de Pesticidas Adquiridos e Distribuídos (l)	780		780														
			117	Quantidade de estaca de mandioqueira adquirida e distribuída (mil manivas)	200		200														
			118	Quantidade de rama de batata doce adquirida e distribuída (ton)	30		30														
			119	Quantidade de mudas de fruteiras produzidas e distribuídas (unidades)	228548	7.548	38.000	18.000	165.000		45.000 Famílias					OE					
			120	Quantidade de Semente certificada de arroz produzida e disponibilizada (ton)	2500			2.500			1.050 famílias							OE	DPAP/ Parceiros		
			121	Quantidade de Semente certificada de milho produzida e disponibilizada (ton)	350			350								Chokwe					
			122	Quantidade de Semente certificada de feijão vulgar produzida e disponibilizada (ton)	110			110								Chokwe					

OB.Es (ii). ASSEGURAR A TRANSFORMAÇÃO E MODERNIZAÇÃO DO MODO DA PRODUÇÃO E COMÉRCIO INTERNO E EXTERNO
PG-18-PRODUÇÃO PESQUEIRA

Acção Planificada (PQOGDP)	Nº de Ordem	Acção Planificada (PES)	Nº de Ordem	Indicador de Produto	Meta	Meta Trimestral				Localização	Beneficiários			Orçamento (10 ³) MT		F. F	Responsável
						I	II	III	IV		Total	M	H	Aprovado	Actualizado		
Promover a construção e povoamento de tanques e gaiolas piscícolas	59	Promover a construção e povoamento de tanques e gaiolas piscícolas	123	Número de tanques piscícolas construídos	160	15	35	50	60	Mandlakazi (15), Bilene (14), Limpopo (10), Chibuto (35), Chókwe (32), Massangena (4), Guijá (5), Mabalane (4), Xai-Xai (5), Chongoene (22), Mapai (4), Chigubo (4) e Chicualacuala (4)	506 piscicultores	2.500,00		OE	DPAP		
			124	Número de tanques piscícolas povoados	485	30	10	210	235	Mandlakazi (32), Bilene (35), Limpopo (31), Chibuto (150), Chókwe (97), Massangena 10, Guijá (5), Mabalane (4), Xai-Xai (15), Chongoene (90), Mapai (8), Chigubo (4), e Chicualacuala(4)	1034 piscicultores						
			125	Número de tanques gaiolas construídas	100	25	35	15	25	Chongoene (40), Limpopo (15), Mandlakazi (15), Bilene (25)	260 piscicultores						
			126	Número de tanques gaiolas povoadas	150	20		60	70	Chongoene (70), Limpopo (10), Mandlakazi (35), Bilene (35)	310 piscicultores						

PG-20- PREVENÇÃO, VIGILÂNCIA E CONTROLO DE DOENÇAS

Acção Planificada (PQOGDP)	Nº de Ordem	Acção Planificada (PES)	Nº de Ordem	Indicador de Produto	Meta	Meta Trimestral				Localização	Beneficiários			Orçamento (10 ³) MT		F. F	Responsável
						I	II	III	IV		Total	M	H	Aprovado	Actualizado		
Fomento para melhoramento genético de bovinos, pequenos ruminantes e galinhas	60	Programa Integrado para o Desenvolvimento Pecuário	127	Número de Animais Vacinados (unidades)	413,379		289,365	124,014		Massangena (22.879), Chicualacuala (32.283), Mapai (28.693), Mabalane (52.507), Chigubo (25.568), Massingir (30.168), Guijá (35.931), Chókwe (35.218), Bilene (10.549), Limpopo (24.450), Xai-Xai (6.553), Chongoene (13.981), Mandlakazi (18.125) e Chibuto (76.474)	51,672 Famílias	1,500,00		OE	DPAP		
			128	Quantidade de Banhos Carracidas realizados (unidades)	7,239,992	2,019,996	1,600,000	1,600,000	2,019,996	Massangena (400,374), Chicualacuala (564,950), Mapai (502,126), Mabalane (918,874), Chigubo (447,432), Massingir (527,945), Guijá (628,792), Chókwe (616,320), Bilene (184,612), Limpopo (427,876), Xai-Xai (114,675), Chongoene (244,679), Mandlakazi (317,188) e Chibuto (1,338,294)							

PROMOÇÃO DE EMPREGO E AUTO EMPREGO

Número de auto emprego criados na produção agrária e fomento pecuário	61	Promover o auto emprego para jovens através do fomento pecuário e produção agrícola (financiamento)	129	Número de Jovens Incubados	75			30	45	Chókwe e Chongoene	75	55	20			Externo	AVACYEP
---	----	---	-----	----------------------------	----	--	--	----	----	--------------------	----	----	----	--	--	---------	---------

PG-23- SEGURANÇA ALIMENTAR E NUTRICIONAL

	62	Monitorar a implementação das actividades da Educação Alimentar e nutricional nas escolas	130	Número de escolas monitoradas	28	6	8	7	7	Chigubo 6, Mandlakazi 7, Massangena 7 e Massingir 8	Alunos, Professores, e comunidade	360,00			Interno	DPE
--	----	---	-----	-------------------------------	----	---	---	---	---	---	-----------------------------------	--------	--	--	---------	-----

PRIORIDADE II: IMPULSIONAR O CRESCIMENTO ECONÓMICO A PRODUTIVIDADE E GERAÇÃO DE EMPREGO

OBJECTIVO ESTRATÉGICO: (IV) PROMOVER A PARTICIPAÇÃO DA SOCIEDADE NAS ACTIVIDADES SOCIOCULTURAIS, DESPORTIVAS E ECONÓMICAS EM ESPECIAL A JUVENTUDE

PG. 14. DESENVOLVIMENTO DO TURISMO

Acção Planificada PQOGDP	Nº de Ordem	Acção	Nº de Ordem	Indicador do Produto	Meta	Meta Trimestral				Localização	Beneficiários			Orçamento (10 ³)MT		F.F	Responsável
						I	II	III	IV		Total	H	M	Aprovado	Actualizado		
Promover actividades com vista a posicionar a província como destino turístico de referência	63	Participar na FACIM e FKANE Moçambique	131	Número de feiras participadas	2	0	0	1	1	Maputo	6	3	3	500.00		OE	DPCT
	64	Licenciar e reclassificar empreendimentos turísticos	132	Número de empreendimentos licenciados	11	2	3	3	3	Mandlakazi (2), Chongoene (1), Bilene(2), Xai-Xai (1), Limpopo(2), Chokwe(1), Massingir(1), Mapai (1)	Público			12.00		OE	
											133	Número de empreendimentos reclassificados	10	0	4	3	
	65	Realizar campanha de Boas Vindas no âmbito da implementação do Programa Nacional de Bem Servir	134	Número de campanhas realizadas	2	1	0	0	1	Bilene, Xai-Xai, Massingir e Chicualacuala							
Formar profissionais na área de hotelaria e turismo com vista à melhoria da prestação de serviços	66	Formar trabalhadores da indústria hoteleira e similar e Controlar o desenvolvimento da actividade turística na Província	135	Número de trabalhadores da indústria hoteleira formados	111	0	51	60	0	Chokwe (35), Mabalane (20), Chicualacuala (26) e Mapai (30)	111	60	51	52.00		OE	
			136	Número de monitorias realizadas	3	0	1	1	1	Chicualacuala, Mapai, Mabalane, Chigubo, Massangena, Massingir, Chokwe	Operadores			76.00		OE	
Realizar inquérito a despesas dos turistas para aferir a contribuição do turismo na economia	67	Realizar inquérito à despesa de turistas	137	Número de inquéritos realizados	4	1	1	1	1	Chicualacuala	Governo			9.60		OE	

OBJECTIVO ESTRATÉGICO(VI): PROMOVER O EMPREGO, A LEGALIDADE LABORAL E A SEGURANÇA SOCIAL																	
PG-29_ PROMOÇÃO DO EMPREGO E SEGURANÇA SOCIAL																	
Acção Planificada PQOGDP	Nº de Ordem	Acção	Nº de Ordem	Indicador do Produto	Meta	Meta Trimestral				Localização	Beneficiários			Orçamento (10³)MT		F.F	Responsável
						I	II	III	IV		Total	H	M	Aprovado	Actualizado		
Promoção do Emprego	68	Assegurar o financiamento das iniciativas juvenis para o auto-emprego, geração de rendimentos e alocar kits para o auto-emprego	138	Número de kits de auto-emprego alocados	15	0	5	5	5	Massangena-5; Chicualacuala-5 e Mapai-5	Candidatos ao emprego			1,771.00			DPJED
	69	Promover Estágios Pré-Profissional	139	Número de beneficiários de estágios não remunerados abrangidos	80	20	20	20	20	Xai-Xai -30; Bilene (10), Chibuto-20; Chokwê-20	80 Candidatos ao emprego dos quais 35% são mulheres			0.00			
	70	Assegurar a promoção da criação de emprego nos diversos sectores de actividades económicas e sociais, incentivando e apoiando iniciativas geradoras de emprego e auto-emprego	140	Número de empregos criados	15,076	3769	3769	3769	3769	Xai-Xai (1969); Limpopo (819); Bilene (5,052), Chongone (1009), Mandlakaze (890), Chibuto (1745), Chokwê (1870), Cujá (769), Mabalane (789), Massingir (910), Mapai (974), Chigubo (620), Chicualacuala (940) e Massangena (720)	Candidatos ao emprego			0.00			DPJEDI/FPPELAC
	71	Prestar apoio multiforme ao Movimento Associativo Juvenil	141	Movimento associativo juvenil apoiado	1	0	1	0	0	Xai-Xai	Jovens do movimento associativo juvenil da Província			175.00			DPJED
	72	Apoiar a Legalização das Associações Juvenis e desportivas	142	Número de associações juvenis legalizadas	2			2		Limpopo, Chokwê	Jovens			60.00			
			143	Número de associações desportivas legalizadas	1	0	0	1	0	Xai-Xai	Desportistas			30.00			
OBJECTIVO ESTRATÉGICO (VIII): MELHORAR E AUMENTAR A CAPACIDADE DE TRANSPORTES DE PASSAGEIROS E CARGA, EXPANDIR OS SERVIÇOS DE TELECOMUNICAÇÕES																	
Acção Planificada PQOGDP	Nº Ordem	Acção	Nº Ordem	Indicador de Produto	Meta	Meta Trimestral				Localização	Beneficiários			Orçamento		F.F.	Responsável
						I	II	III	IV		Total	H	M	Aprovado	Actualizado		
73		Fortalecer a Fiscalização Marítima Lacustre e Fluvial	144	Número de embarcações vistoriadas	1057	250	257	250	300	Distrito de Xai Xai (66), Chokwe (20), Chibuto (160), Limpopo (238) Bilene (205), Massingir (317), Massagena (07) e Manjacaze (44).	População dos Distritos mencionados			980.00		OE	DPTC / ADMAR
			145	Número de embarcações registadas	42	12	10	8	12	Distrito de Xai Xai (05), Chokwe (05), Chibuto (06), Bilene (04), Massingir (07), Massagena (05) e Manjacaze (08).		150.00					
			146	Número de fiscalizações em terra	710	210	150	100	250	Distrito de Xai Xai (190), Chongone (70), Limpopo (115), Chokwe (03), Chibuto (03), Bilene (112), Massingir (110), Massagena (03) e Manjacaze (104).		700.00					
			147	Número de fiscalizações marítimas realizadas	44	13	9	7	15	Distrito de Xai Xai (07), Chokwe (01), Limpopo (14) Chibuto (01), Bilene (12), Massingir (106), Massagena (01) e Manjacaze (02).		200.00					
			148	Número de Palestras Sensibilização sobre perigos no mar e de medidas prevenção e combate a covid 19 realizadas	65	17	16	15	17	Distrito de Xai Xai (12), Chokwe (3), Limpopo (15), Chibuto (03), Bilene (14), Massingir (08), Massagena (03) e Manjacaze (07).		500.00					
			149	Número de Cédulas Marítimas emitidas	15	4	4	3	4	Distrito de Xai Xai (03), Chokwe (01), Limpopo (03) Chibuto (01), Bilene (03), Massingir (02), Massagena (01) e Manjacaze (01).		45.00					
			150	Número de Cartas Marítimas emitidas	10	3	2	2	3	Distrito de Xai Xai (03), Chokwe (01), Bilene (03), Massingir (01), Massagena (01) e Manjacaze (01).		30.00					

OBJECTIVO ESTRATÉGICO (VIII): MELHORAR E AUMENTAR A CAPACIDADE DE TRANSPORTE DE PASSAGEIROS E CARGA E EXPANDIR OS SERVIÇOS DE TELECOMUNICAÇÕES																	
Acção PQOGDP	Nº de Ordem	Acção	Nº de Ordem	Indicador de Produto	Meta	Meta Trimestral				Localização	Beneficiários			Orçamento		F.F	Responsável
						I	II	III	IV		Total	H	M	Aprovado	Actualizado		
	74	Promover a Expansão da banda larga móvel	151	Nº de torres da rede banda larga 4G instaladas	16	0	0	10	6	Distritos de Bilene (2), Chibuto, Xai - Xai (6), Limpopo (2), Chongoene (4), Mandlakazi (1), Guijá (1)	População dos distritos mencionados	140.00		OE	DPTC		
			152	Nº de torres da rede banda larga 3G instaladas	21	0	4	8	9	Distritos de Mapai (2) Chicualacuala (3), Chongoene(4) Chigubo (1) Mabalane (4) Mandlakazi (7)							
	75	Promover a Expansão da telefonia móvel	153	Nº de localidades abrangidas	2	0		1	1	Distritos de Mapai 1 e Massangena 1							
	76	Promover a instalação de praças digitais	154	Nº de Praças Digitais Instaladas	5	0	0	5	0	Distritos de Bilene - Praia (1), Limpopo (1), Mabalane (1), Mapai (1) e Chigubo (1)							
OBJECTIVO ESTRATÉGICO (X): PROMOVER O DESENVOLVIMENTO DE INFRA-ESTRUTURAS																	
PG 37. INFRA-ESTRUTURAS SOCIAIS E ADMINISTRATIVAS																	
Accao do PQOGDP	Nº de Ordem	Acção	Nº de Ordem	Indicador do Produto	Meta	Meta Trimestral				Localização	Beneficiários			Orçamento (10'3)MT		Fonte de Financiamento	Responsabilidade
						I	II	III	IV		Total	H	M	Aprovado	Actualizado		
	77	Delimitar a zona de perigo para banhistas	155	Número de Placas de Sinalização adquiridas	140				X	Praia de Bilene (41), Xai-Xai (38), Zongoene (23), Chongoene (10) e Chidenquele (28)	População		1000.00				
Objectivo Estratégico (X): Promover o desenvolvimento de Infra-estruturas Económicas, Sociais e de Administração																	
PG 37. Infra-Estruturas Sociais (de Educação):																	
Accao do PQOGDP	Nº de Ordem	Acção	Nº de Ordem	Indicador do Produto	Meta	Meta Trimestral				Localização	Beneficiários			Orçamento (10'3)MT		Fonte de Financiamento	Responsabilidade
						I	II	III	IV		Total	H	M	Aprovado	Actualizado		
Assegurar o acesso equitativo e inclusivo, dando atenção especial às raparigas, crianças e jovens com necessidades educacionais especiais, até ao final do Ensino Secundário, priorizando o Ensino Secundário do 1º ciclo, como parte da escolaridade obrigatória;	78	Construir salas de aula para o ensino Primário	156	Número de salas construídas	25				25	Guijá - 10; Chokwé - 15	2500 alunos		42,000.00		FASE	DPE	
	79	Construir salas do Ensino Secundário	157	Número de salas construídas	30				30	Guijá - 10; Bilene - 10; Chokwé - 10	3000 alunos		75,600.00		FASE		
	80	Reabilitar salas de aula do Ensino Secundário	158	Número de salas reabilitadas	12				3	Xai - Xai (3)- Escola Secundária Joaquim Chissano e Chibuto (9) -Escola Secundária do Chibuto	1200 alunos		12,250.00		Interno		

OBJECTIVO ESTRATÉGICO (X): PROMOVER O DESENVOLVIMENTO DE INFRA-ESTRUTURAS SOCIAIS E DE ADMINISTRAÇÃO PÚBLICA																	
PG: PG37: INFRA-ESTRUTURAS SOCIAIS(DE SAÚDE)																	
Accao do POCGDP	Nº de Ordem	Acção	Nº de Ordem	Indicador do Produto	Meta	Meta Trimestral				Localização	Beneficiários			Orçamento (10*3)MT		Fonte de Financiamento	Responsabilidade
						I	II	III	IV		Total	H	M	Aprovado	Actualizado		
	81	Concluir o Centro de Saúde Rural Tipo II	159	Número de centros de saúde rurais tipo II concluídos	1	□	□	□	□	Manjangue (Chokwe)				700.00		OE	DPS
PG: PG37: INFRAESTRUTURAS SOCIAIS																	
Acção Planificada POCEP	Nº de Ordem	Acção	Nº de Ordem	Indicador do Produto	Meta	Meta Trimestral				Localização	Beneficiários			Orçamento (10*3) MT		F.F	Responsável
						I	II	III	IV		Total	H	M	Aprovado	Actualizado		
29562.5	82	Montar o Estúdio de Gravação	160	Estúdio montado	1	0	0	0	1	Xai-Xai	Público/artistas			4500.00		OE	DPCT
	83	Estudo e projecto de construção do Cine Teatro	161	Projecto elaborado	1	0	0	0	1	Cidade de Xai-Xai	Público/artistas			420.00		OE	DPCT
Garantir a construção e o funcionamento adequado de infra-estruturas de apoio a comercialização agrícola	84	Garantir o funcionamento adequado de infra-estruturas de apoio a comercialização agrícola	162	Número de infra-estruturas operacionais	2	0	1	1	0	Massangena e Chigubo	Público			50.00		OE	DPIC
	85	Construir infra-estruturas de apoio a comercialização	163	Número Estudos e Projectos da Feira Provincial elaborados	1	0	1	0	0	Chongoene	Público			40.000		OE	DPIC
			164	Número de Infra-Estruturas em Construção	1	1	0	0	0	Mapai	Público			1,200		OE	DPIC
PG: PG37: INFRAESTRUTURAS SOCIAIS																	
Promover a construção de Jardins Infantis	86	Construir escolinha comunitária	165	Número de escolinhas comunitárias construídas	1	0	0	0	1	Massangena	Crianças em idade pré-escolar			2,500.00		OE	DPGCAS

INFRA-ESTRUTURA DE ABASTECIMENTO DE ÁGUA E SANEAMENTO DO MEIO																		
PG-8: ABASTECIMENTO DE ÁGUA																		
SPG_08-02: ABASTECIMENTO DE ÁGUA RURAL																		
Acção do PPOGDP	Nº de Ordem	Acção	Nº de Ordem	Indicador de Produto	Meta	Meta Trimestral				Localização	Beneficiários			Orçamento (10'3) Mt		F.F	Responsável	
						I	II	III	IV		Total	H	M	Aprovado	Actualizado			
Construir e reabilitar sistemas de abastecimento de água, fontes de água e fazer ligações domiciliárias na zona rural	87	Construir Fontes dispersas, Sistemas de Abastecimento de água, Multifuncionais, transformar furos em sistemas multifuncionais, dessalinizar SAA e efectuar ligações domiciliárias e PEC nas redes de distribuição nas zonas rurais	166	Nº de Fontes Construídos	25	0	5	10	10	Mabalane (3) Guija (10), Massang (5), Chicualac (05), Chongoene (1) e Limpopo (1)	7500	3,000	4,500	29,562.50		OE (05), VM (13) e DNAAS (05)	DPOP	
			167	Nº de Sistemas de Abastecimentos de Água multifuncionais construídos	3	0	0	1	2	Chigubo (02), Mapai (01)	3600	1,440	2,160	15,900.00		OE (03) e DNAAS (03)	DPOP	
			168	Transformar fontes em SAA multifuncionais	12	0	0	4	8	Chongoene (1), Chokwe (2), Mabalane(03), Guija(03), Chigubo (1) e Chibuto (02)	14400	5,760	8,640	33,425.33		OE (08) e VM (06)	DPOP	
			169	Nº de ligações efectuadas nos sistemas terceiros	300	50	90	100	60	Nwamaquevele (10); Malehice (50); Sifo (40); Messano (30); Combumune(40); Chinhacanine(25); Maivene(25); Chipadja(40); Chate(20); Titte(10); Thlawene (10).	1500	500	1000	1,350.00		Gestão Privada	DPOP	
SPG MP09 -02: SANEAMENTO DO MEIO E PROMOÇÃO DE HIGIENE																		
Promover a construção de fossas sépticas nas zonas rurais e blocos sanitários inclusivo nas escolas	88	Saneamento do Meio	170	Promoção de PEC Zonal	2	0	2	0	0	Massangena (01) e Chigubo (01)				10,716.87		DNAAS	DPOP	
			171	Construir blocos Sanitários	4	0	0	2	2	Chongoene (2), Limpopo (2)	1000 alunos da escola				14,000.00		VM e DNAAS	DPOP
			172	Promoção para a construção de Latrinas Melhoradas	3650	150	500	1000	2000	Bilene (195), Guija (199), Chicual (145), Chibuto (165), Mabalane(150),Massing(162), Chokwe (171), Massang(107), Mapai(173), Limpopo (692), Mandlak (552), Chongoene(531), XXai(150) e Chigubo (258)	18.250				0.00			DPOP
			173	Promoção para a construção de Fossas Sépticas	325	0	0	100	225	Bilene(30), Guija (25), Chicualac.(10), Chibuto (40), Mabalane (10), Massingir (10), Chokwe (40), Mandlak (35), Massang (10), Limpopo (20), Chigubo (10), Mapai (25), Xai-Xai (10) e Chongoene (50)	1.625				0			DPOP
BID-Banco Islamico de Desenvolvimento; PRONASAR-Programa Nacional de Abastecimento de Agua e Saneamento Rural; BM-Banco Mundial																		

OBJECTIVO ESTRATÉGICO (II): PROMOVER O DESENVOLVIMENTO DE INFRA-ESTRUTURAS ECONÓMICAS, SOCIAIS E DE ADMINISTRAÇÃO																	
PG-MOP10: OBRAS PÚBLICAS E HABITAÇÃO																	
SPG- MOP30-02: MANUTENÇÃO DE ESTRADAS																	
Acção do PQOGDP	Nº de Ordem	Acção	Nº de Ordem	Indicador de Produto	Meta	Meta Trimestral				Localização	Beneficiários			Orçamento (10³) Mt		F.F	Responsável
						I	II	III	IV		Total	H	M	Aprovado	Actualizado		
Construir fornos e distribuir kits de produção	89	Promover a auto construção de habitação e infra-estruturas de resilientes a mudanças climáticas; Manutenção de edifícios públicos; Uso de material de construção alternativo com base a material local disponível através da criação de centro de transferência de tecnologia de produção e aplicação de tijolos queimados.	174	Nº de fornos Comunitarios construidos	1	0	0	0	1	Limpopo				334.00		OE	DPOP
			175	Nº de Kites distribuidos	1	0	0	0	1	Limpopo	25			416.00		OE	DPOP
Reabilitação e Manutenção de edifícios públicos;	90	Reabilitar e Manter e edifícios públicos;	176	Nº de Edifícios Reabilitados	2	0	0	0	2	Xai-Xai	CEP		7,700.00		OE	DPOP	
OBJECTIVO ESTRATÉGICO (II): PROMOVER O DESENVOLVIMENTO DE INFRA-ESTRUTURAS ECONÓMICAS, SOCIAIS E DE ADMINISTRAÇÃO																	
PG- MOP30: INFRA ESTRUTURAS RODOVIÁRIOS																	
SPG- MOP10-00: OBRAS PÚBLICAS E HABITAÇÃO																	
Acção do PQOGDP	Nº de Ordem	Acção	Nº de Ordem	Indicador de Produto	Meta	Meta Trimestral				Localização	Beneficiários			Orçamento (10³) Mt		F.F	Responsável
						I	II	III	IV		Total	H	M	Aprovado	Actualizado		
Realizar manutenção de rotina de estradas	91	Conservar a Rede de Estradas Classificadas e não classificadas através da Manutenção de Rotina	177	Km de Estradas com Manutenção de Rotina	1,740.0	261.00	435.00	522.00	522.00	Toda Provincia	Utentes da via			192,006.12		OE	DPOPIANE
Construir, reabilitar represas, diques de protecção e piézómetros para a monitoria de água subterrânea	92	Realizar obras de construção, reabilitação e manutenção de infra-estruturas de armazenamento de água (diques e reservatórios)	178	Número de reservatórios escavados construidos	3	0	0	0	3	Mapai (01) em Maxaila; Chicualacuala (01) em Mahundi e Massingir (01) em Nyelete.	1,714.00			83,000.00		OE	DPOPIARA-SUL
SubPrograma: Infra-Estruturas Desportivas																	
Melhorar as Infra-Estruturas desportivas	93	Monitorar o processo da conclusão do arrelvamento do campo Marian Guaby e colocação de portoes de acesso	179	Campo com relva sintética colocada	1				1	Xai-Xai	Desportistas e população no geral		30.00	OE		DPJED/FMF	

PRIORIDADE III: FORTALECER A GESTÃO SUSTENTÁVEL DOS RECURSOS NATURAIS E DO AMBIENTE

PRIORIDADE III: FORTALECER A GESTÃO SUSTENTÁVEL DOS RECURSOS NATURAIS E DO AMBIENTE																	
OBJECTIVO ESTRATÉGICO (I): APRIMORAR O PLANEAMENTO E ORDENAMENTO TERRITORIAL E FORTALECER A MONITÓRIA E FISCALIZAÇÃO DA SUA IMPLEMENTAÇÃO																	
PG 39: PLANEAMENTO TERRITORIAL																	
SPG 39.01: PLANEAMENTO E ORDENAMENTO TERRITORIAL																	
Acção Planificada (PQOGDP)	Nº de Ordem	Acção	Nº de Ordem	Indicador do Produto	Meta	Meta Trimestral				Localização	Beneficiários			Orçamento (10 ³)MT		F.F	Responsável
						I	II	III	IV		Total	H	M	Aprovado	Actualizado		
	94	Apoiar o Distrito na conclusão da elaboração dos Planos Geral e Parcial de Urbnização e actualização do Plano de estrutura Urbana	180	Número de planos parciais e gerais concluídos	2			2		Chongoene (Nhancutse)	População de Chongoene			400.00		OE-I	DPDTA
			181	Número de Planos de Estruturas Urbanas actualizados	1				1	Ndindiza	População do Distrito			190.00		OE-I	
PG39 PLANEAMENTO TERRITORIAL																	
SPG 39.02 GESTÃO DE TERRAS																	
Acção Planificada (PQOGDP)	Nº de Ordem	Acção Planificada (PES)	Nº de Ordem	Indicador de Produto	Meta	Meta por Trimestre				Localização	Beneficiarios			Orçamento (10 ³) Mt		FF	Responsa.
						I	II	III	IV		Total	H	M	Aprovado	Actualizado		
	95	Tramitar processos de legalização de terra	182	Número de DUATs, tramitados	460	50	100	200	110	(30)Chicualacuala, (30)Mabalane, (30)Chigubo, (30)Massangena, (30)Mandlakazi, (30)Chokwe, (30)Guija, (30)Mapai, (50)Xai-Xai, (30)Chibuto, (50)Limpopo, (50)Chongoene, (10)Massingir e (30)Bilene	460			100.00		OE	DPDTA
	96	Autorizar pedidos de DUATs	183	Número de DUATs, autorizados	415	50	100	200	65	(30)Chicualacuala, (30)Mabalane, (40)Chigubo, (25)Massangena, (30)Mandlakazi, (30)Chokwe, (20)Guija, (40)Mapai, (30)Xai-Xai, (20)Chibuto, (35)Limpopo, (40)Chongoene, (15)Massingir e (30)Bilene	415			180.00		OE	
	97	Assegurar a implementação das medidas de fiscalização de Terras	184	Número de parcelas de DUAT's recuperadas	280	20	30	30	200	(5)Chicualacuala, (5)Mabalane, (5)Chigubo, (5)Massangena, (10)Mandlakazi, (5)Chokwe, (5)Guija, (10)Mapai, (10)Xai-Xai, (10)Chibuto, (10)Limpopo, (10)Chongoene e (10)Bilene	Titulares de DUAT's			500.00		OE-I	
	98	Gerir o conflitos de terras	185	Número de conflitos de Terras resolvidos	10	0	5	5	0	(1)Mandlakazi, (1)Chokwe, (1)Guija, (1)Mapai, (1)Xai-Xai, (1)Chibuto, (1)Limpopo, (1)Chongoene, (1)Chigubo e (1)Bilene	Titulares de DUAT's			230.00		OE-I	
	99	Asegurar Reservas de Estado na Província	186	Número de Reservas de Estado asseguradas	5	0	3	0	2	Chigubo-3 e Limpopo-2	Titulares de DUAT's			630.00		OE-I	

OBJECTIVO ESTRATÉGICO (II): ASSEGURAR A CONSERVAÇÃO DE ECOSISTEMAS, A BIODIVERSIDADE E O USO SUSTENTÁVEL DOS RECURSOS NATURAIS																	
SPG 40.1. GESTÃO AMBIENTAL																	
Acção Planificada (PQOGDP)	Nº Ordem	Acção Planificada	Nº Ordem	Indicador de Produto	Meta	Meta Trimestral				Localização	Beneficiários			Orçamento (10 ³) Mt		FF	Responsa.
						I	II	III	IV		Total	H	M	Aprovado	Actualizado		
	100	Desenvolver acções de prevenção e recuperação da degradação ambiental	187	Áreas intervencionadas (m²)	1500 m²			1500 m³		Município de Xai-Xai e Chibuto	Municípios de Xai-Xai e Chibuto			2.500.00		OE-I	DPDTA
	101	Levantamento e actualização do banco de dados sobre a situação da erosão de solos nas cidades mais afectadas	188	Um Banco de dados actualizado	1			1		Município de Xai-Xai e Chibuto	Municípios de Xai-Xai e Chibuto			125.00		OE-F	
	102	Revitalizar e equipar as comissões de controlo e combate a erosão de solos com material de trabalho	189	Nº de comissões revitalizadas e equipadas	10			5	5	Município de Xai-Xai e Chibuto	Municípios de Xai-Xai e Chibuto			820.00		OE	
SPG 40-02 EDUCAÇÃO AMBIENTAL																	
Acção Planificada (PQOGDP)	Nº Ordem	Acção Planificada (PES)	Nº Ordem	Indicador de Produto	Meta	Meta Trimestral				Localização	Beneficiários			Orçamento (10 ³) Mt		FF	Responsa.
						I	II	III	IV		Total	H	M	Aprovado	Actualizado		
	103	Realizar sessões e produzir material de educação ambiental para educadores ambientais e clubes do ambiente, em duas línguas	190	Número de sessões de Educação Ambiental	5			3	2	Cidades de Xai-Xai, Macia e Chókwe	Vendedores e clientes dos Mercados			50.00			DPDTA
			191	Material de educador ambiental produzido	50			50		Distritos de Bilene; Chongoene, Xai-Xai, Guija e Chókwe	Alunos e educadores ambientais dos distritos de Bilene; Chongoene, Xai-Xai, Guija e Chokwe			800.00		OE-I	
			192	Material para clubes de ambiente produzido	20			20							OE-I		
	104	Promover a sensibilização e divulgação dos assuntos ambientais	193	Número de datas ambientais comemoradas	7	3	3	1		Todos os distritos	Todos os distritos			875.00		OE-I	

OBJECTIVO ESTRATÉGICO (I): ASSEGURAR A CONSERVAÇÃO DE ECOSISTEMAS, A BIO-DIVERSIDADE E O USO SUSTENTÁVEL DOS RECURSOS NATURAIS																	
SPG 40-02 MANEIO FLORESTAL																	
Acção Planificada (PCOGDP)	Nº Ordem	Acção Planificada (PES)	Nº Ordem	Indicador de Produto	Meta	Meta Trimestral				Localização	Beneficiarios			Orçamento (10 ³) Mt		FF	Responsa.
						I	II	III	IV		Total	H	M	Aprovado	Actualizado		
	105	Promover gestão participativa dos recursos naturais	194	Número de comités de GRN revitalizados	17	4	4	5	4	Distritos de (15)Chigubo, (10)Mabalane, (15)Mapai, (5)Mandlakazi, (10)Chibuto, (10)Chicualacuata (5)Massangena e (10)Guija	70			1,500.00		OE-I	DPDTA
	106	Produzir Plantas diversas e participar no Reflorestar incluindo Mangal e outras areas degradadas	195	Area reforestada em hectares	30	5	10	10	5	Distrito de (8)Xai-Xai, (5)Limpopo, (5)Bilene, (3)Chongoene, (10)Chibuto	70			2,500.00		OE-I	
			196	Número de florestas comunitarias criadas e revitalizadas	10		3	5	2	Distritos de (2)Mapai, (2)Massangena, (1)Limpopo, (2)Massingir e (2)Bilene	30			1,100.00		OE-I	
	107	Promover a indústria local de processamento de produtos florestais e faunísticos	197	Número de visitas de monitoria realizadas nas serracoes de produtos florestais	10		3	3	4	Distritos de (2)Mandlakazi, (2)Chibuto, (2)Xai-Xai, (2)Massangena, (2)Mapai	10			500.00		OE-I	
	108	Assegurar medidas de prevenção e controle de queimadas descontroladas	198	Número de encontros de sensibilização sobre o uso correcto do fogo	35	5	10	10	10	Distritos de (5)Chicualacuata, (5)Bilene, (5)Mandlakazi, (5)Limpopo, (5)Mapai, (5)Mabalane e (5)Chigubo,	35			450.00		OE-I	

OBJECTIVO ESTRATÉGICO (II): ASSEGURAR A CONSERVAÇÃO DE ECOSISTEMAS, A BIO-DIVERSIDADE E O USO SUSTENTÁVEL DE RECURSOS NATURAIS																	
SPG 40-02_ GESTÃO DA FAUNA BRAVIA																	
Acção Planificada (PQOGDP)	Nº Ordem	Acção Planificada (PES)	Nº Ordem	Indicador de Produto	Meta	Meta Trimestral				Localização	Beneficiários			Orçamento (10 ³) Mt		FF	Responsa.
						I	II	III	IV		Total	H	M	Aprovado	Actualizado		
	109	Mitigar o conflito Homem/Fauna Bravia	199	Nº de acções de mitigação realizadas	90	20	20	25	25	Distritos de (5)Chicualacuala, (5)Mabalane, (10)Chigubo, (10)Massangena, (10)Mandlakazi, (5) Chokwe,(5) Guija, (5)Mapai, (5)Xai-Xai (5)Chibuto, (5)Limpopo, (5)Chongoene, (5)Guija e (10)Biene	Populações dos distritos visados	1,250.00		OE-I	DPDTA		
200			Nº de capacitacoes sobre gestao do conflito homem fauna bravia realizadas	10	2	3	3	2	Distrios de (2)Mandlakazi, (1)Limpopo, (2)Guija, (1)Xai-Xai, (1)Chongoene,(2) Massingir e (2)Massangena	Populações dos distritos visados	850.00		OE-I				
PRG 43. GESTÃO DE RISCOS DE DESASTRES																	
SPG 43-01: MUDANÇAS CLIMÁTICAS																	
Acção Planificada (PQOGDP)	Nº Ordem	Acção Planificada (PES)	Nº Ordem	Indicador de Produto	Meta	Meta Trimestral				Localização	Beneficiários			Orçamento (10 ³) Mt		FF	Responsavel
						I	II	III	IV		Total	H	M	Aprovado	Actualizado		
	110	Realizar demonstração de fomento de culturas resilientes a seca no âmbito de Sensibilização das comunidades em materias de adaptação e resiliência as Mudanças Climáticas	201	Número de demonstrações realizadas	1				1	Distrito de Massngena	População de Massangena	1,007.49		OE	DPDTA		
			111	Avaliar a implementação dos Planos Locais de Adaptação (PLAs) as mudanças climáticas	202	Número de Planos Locais de Adaptação as Mudanças Climáticas avaliados	5			2	3	Distritos de Chigubo, Chicualacuala, Massangena e Guija	População dos distritos de Chigubo, Chicualacuala, Massangena e Guija	355.50			

PR. 41. QUALIDADE AMBIENTAL																	
Acção Planificada (PQOGDP)	Nº Ordem	Acção Planificada (PES)	Nº Ordem	Indicador de Produto	Meta	Meta Trimestral				Localização	Beneficiários			Orçamento (10 ³) Mt		FF	Responsa.
						I	II	III	IV		Total	H	M	Aprovado	Actualizado		
Monitorar o impacto dos projectos no ambiente	112	Conduzir o processo de Avaliação do Impacto Ambiental aos projectos de desenvolvimento	203	Número de Projectos aprovados	55	10	10	15	20	Toda Provincia de Gaza	População da Provincia	230		OE	DPDTA		
PRIORIDADE 3: FORTALECER A GESTAO SUSTENTAVEL DOS RECURSOS NATURAIS E DO AMBIENTE																	
OBJECTIVO ESTRATÉGICO (IV): REDUZIR A VULNERABILIDADE DAS COMUNIDADES, DA ECONOMIA E INFRA-ESTRUTURAS AOS RISCOS CLIMÁTICOS E CALAMIDADES NATURAIS E ANTROPOGÉNICAS																	
Acção Planificada (PQOGDP)	Nº Ordem	Acção Planificada	Nº Ordem	Indicador de Produto	Meta	Meta Trimestral				Localização	Beneficiários			Orça. (10 ³) Mt		F.F	Responsável
						I	II	III	IV		Total	H	M	Aprovado	Actualizado		
	113	Emitir previsoes e avisos de Eventos Extremos	204	Número de avisos de eventos extremos emitidos	90	X			X	Toda Provincia	População da Provincia	150.00		OE/INGD	DPTC/DPM		

PILAR I: REFORÇAR A DEMOCRACIA E PRESERVAR A UNIDADE NACIONAL

PILAR I: REFORÇAR A DEMOCRACIA DEMOCRACIA E PRESERVAR A UNIDADE E COESÃO NACIONAL																	
OBJECTIVO ESTRATÉGICO(II): REFORÇAR A DEMOCRACIA																	
PG. 47: CONSOLIDAÇÃO DA ADMINISTRAÇÃO PÚBLICA																	
SPG. 47.1: PROFISSIONALIZAÇÃO DA ADMINISTRAÇÃO PÚBLICA																	
Acção Planificada (PQCEP)	Nº de Ordem	Acção Planificada (PES)	Nº de Ordem	Indicador do Produto	Meta	Meta Trimestral				Localização	Beneficiários			Orçamento (10 ^{^3})MT		Fonte de Financiamento	Responsável
						I	II	III	IV		Total	H	M	Aprovado	Actualizado		
Impulsionar e Consolidar o exercício da democracia multipartidária	114	Realizar Acções que visam Impulsionar a Democracia Multi-partidária para a Consolidação da Unidade e Coesão Nacional.	205	Número de auscultações realizadas	2	0	1	0	1	Cidade de Xai-Xai	População		255.00		OE	GABINETE DO GOVERNADOR	
		Realizar Encontros com Partidos Politicos	206	Número de encontros realizados com partidos politicos	3	0	1	1	1	Cidade de Xai-Xai	Partidos Politicos		134.09		OE		
SPG 47.2: DESCENTRALIZAÇÃO, REFORMA E CAPACITAÇÃO DOS OLES																	
Realizar Sessões do Conselho Executivo Provincial e de Coordenação.	115	Garantir e assistir a realização das Sessões do Conselho Executivo Provincial e de Coordenação	207	Número de Sessões do Conselho Executivo Provincial realizadas incluindo as alargadas aos Administradores e Presidentes dos Conselhos Autarquicos)	24	6	6	6	6	Cidade de Xai-Xai	Conselho Executivo Provincial		750.00		OE	GABINETE DO GOVERNADOR	
			208	Número de Sessões do Conselho de Coordenação realizadas.	2	0	1	0	1	Cidade de Xai-Xai	Conselho Executivo Provincial		150.00		OE		

OBJECTIVO ESTRATÉGICO (I): PRESERVAR A UNIDADE E COESÃO NACIONAL																	
PG_2: VALORIZAÇÃO DO PATRIMÓNIO CULTURAL E DESPORTIVO																	
Acção Planificada (PQCEP)	Nº de Ordem	Acção Planificada (PES)	Nº de Ordem	Indicador do Produto	Meta	Meta Trimestral				Localização	Beneficiários			Orçamento (10 [^] 3)MT		Fonte de Financiamento	Responsável
						I	II	III	IV		Total	H	M	Aprovado	Actualizado		
Promover intercâmbios e troca de experiências entre artistas e grupos culturais a nível nacional e internacional	116	Realizar festivais provinciais	209	Festival da Praia realizado	1	0	0	0	1	Xai-Xai	Público		32.50		OE	DPCT	
			210	XI Festival Nacional da Cultural lançado	1	1	0	0	0	Chicualacuála	Público		32.50		OE		
			211	Fase Provincial do Festival I da Cultura	1	0	1	0	0	Chicualacuála	Público		0.00		OE		
			212	Fase Nacional do XI Festival da Cultura	1	0	0	1	0	Maputo	Público		50.00		OE		
			213	VI Edição do festival de Xingomane no Distrito de Mandlakazi	1	0	1	0	0	Mandlakazi	Público		78.00		OE		
			214	Festivais de Teatro, Xiluva, Vuthuza e Canto Coral realizados	4	1	1	1	1	Cidade de Xai-Xai	Público		135.00		OE		
	117	Realizar feira alusiva ao Dia Internacional do Livro e do Direito do Autor	215	Número de feiras realizadas	1	0	1	0	0	C. Xai-Xai	Comunidade Escolar		40.00		OE		
118	Recolher Artefactos para o museológico	216	Número de recolhas feitas	14	0	5	4	5	Todos Distritos	Público		24.00		OE			
119	Realizar a IV Edição da feira Provincial de Arte e Artesanato no distrito de Bilene	217	Número de feira realizada	1	0	0	1	0	Bilene	Público		10.00		OE			

PGR: VALORIZAÇÃO DO PATRIMÓNIO CULTURAL

Acção Planificada (POCEP)	Nº de Ordem	Acção Planificada (PES)	Nº de Ordem	Indicador do Produto	Meta	Meta Trimestral				Localização	Beneficiários			Orçamento (10 ^{^3})MT		Fonte de Financiamento	Responsável
						I	II	III	IV		Total	H	M	Aprovado	Actualizado		
						Promover intercâmbios e troca de experiências entre jovens e desportistas	120	Realizar actividades em datas festivas relativas a juventude e ao desporto, e festival provincial de jogos tradicionais	218		Número de datas de juventude comemoradas	3	0	0	1		
219	Número de datas desportivas comemoradas	1	0	0	1				0	Todos Distritos	Desportistas e população no geral			174.03		OE	
220	Festival realizado	1	0	0	1				0	Mapai	70	38	32	346.47		OE	
121	Apoiar e sensibilizar a participação da mulher nas actividades físicas na comunidade	221	Número de mulheres apoiadas e sensibilizadas	350	86		88	88	88	Todos Distritos	350 Mulheres			26.19		OE	

PILAR II: PROMOVER A BOA GOVERNAÇÃO E DESCENTRALIZAÇÃO

OBJECTIVO ESTRATEGICO (I): MELHORAR A PRESTAÇÃO DE SERVIÇOS E REFORÇAR A INTEGRIDADE DA ADMINISTRAÇÃO PÚBLICA

Acção Planificada (POCEP)	Nº de Ordem	Acção Planificada (PES)	Nº de Ordem	Indicador do Produto	Meta	Meta Trimestral				Localização	Beneficiarios			Orçamento (10 ^{^3}) MT		Fonte de Financiamento	Responsável
						I	II	III	IV		Total	H	M	Aprovado	Actualizado		
Promover um ambiente macro económico equilibrado e gestão das Finanças Públicas	122	Garantir a Monitoria e Avaliação da Implementação do Plano Quinquenal dos Órgãos de Governação Descentralizada e do Plano Económico e Social 2022	222	Número de Monitoria e Avaliação da Implementação do Plano Quinquenal dos Órgãos de Governação Descentralizada e do Plano Económico e Social 2022	28	7	7	7	7	Todos os Distritos	Conselho Esecutivo Provincial			5,000.00		OE	Gabinete do Governador
	123	Realizar Monitoria do impacto dos efeitos das mudanças climáticas nos distritos afectados na Província de Gaza.	223	Número de distritos vistos no âmbito da monitoria das mudanças climáticas.	10	7	0	1	2	Distritos afectados pelas calamidades Naturais	População dos distritos afectados			3,000.00			
Operacionalizar a governação descentralizada	124	Garantir a realização das visitas S. Excia Governadora as Instituições tuteladas	224	Número de instituições tuteladas visitadas	10	1	2	4	3	DPPF, DPS, DPE, DPAP, DPOP, DPTC, DPIC, DPGCAS, DPJED, DPCT, DPDTA E GG.	Conselho Provincial			600.00		OE	Gabinete do Governador
Fiscalizar a legalidade dos actos administrativos e implementar acções de reforma e modernização da administração pública	125	Garantir a realização dos actos administrativos	225	Número de de Actos Administrativos, promoções, progressões e mudanças de carreira realizadas.	360	0	0	360	0	Cidade de Xai-Xai	Instituições Tuteladas			2,104.00			
	126	Garantir a realização de fiscalizacao da legalidade dos actos administrativos e a implementacao das acções de reforma modernização da administração pública	226	Número de monitorias realizadas aos actos administrativos	11	2	3	3	3		Instituições Tuteladas			150.00			
Melhorar a gestão estratégica dos recursos humanos do Estado e profissionalismo da administração pública	127	Realizar formações e capacitações dos funcionarios em diferentes áreas e matérias	227	Número de funcionários formados e capacitados em diferentes áreas e matérias incluindo assuntos transversais	50	20	15	15	0	Cidade de Xai-Xai	25	25	50	262.96		OE	Gabinete do Governador

PILAR II: PROMOVER A BOA GOVERNAÇÃO E DESCENTRALIZAÇÃO																	
OBJECTIVO ESTRATEGICO (I): MELHORAR A PRESTAÇÃO DE SERVIÇOS PÚBLICOS E REFORÇAR A INTEGRIDADE DA ADMINISTRAÇÃO PÚBLICA																	
Acção Planificada (POCEP)	Nº de Ordem	Acção Planificada (PES)	Nº de Ordem	Indicador de produto	Meta	Meta Trimestral				Localização	Beneficiários			Orçamento (10 ³)MT		Fonte de Financiamento	Responsável
						I	II	III	IV		Total	H	M	Aprovado	Actualizado		
Fiscalizar as unidades económicas	128	Monitorar a rede industrial e comercial para assegurar o fornecimento de bens e serviços de qualidade e salvaguardar os direitos de consumidor	228	Número de estabelecimentos comerciais inspeccionados	2828	700	700	710	718	Todos os distritos	Público			0		DPIC/INAE	
			229	Número de indústrias inspeccionadas	60	10	16	17	17	Todos os distritos	Público						
			230	Número de monitorias de abastecimento realizadas	12	3	3	3	3	Todos os distritos	Público						
			231	Número de monitorias das recomendações da inspecção realizadas	2	0	1	0	1	Xai-Xai	Público						
		Verificar, calibrar e fiscalizar os instrumentos de medição	232	Número de mangueiras de bombas de combustível aferidas	55	0	30	25	0	Todos distritos	Público				DPIC		
			233	Número de balanças aferidas	150	0	50	50	50	Todos os distritos	Público						
			234	Número de amostras de produtos pré-medidos verificados	100	0	60	40	0	Todos os distritos	Público						
Mobilizar investimentos para agro-processamento	129	Facilitar a implementação de novos projectos de investimento	235	Número de monitorias de projectos realizadas	4	1	1	1	1	Todos os distritos	Público						

PILAR II: PROMOVER A BOA GOVERNAÇÃO E DESCENTRALIZAÇÃO																	
OBJECTIVO ESTRATEGICO (I): MELHORAR A PRESTAÇÃO DE SERVIÇOS PÚBLICOS E REFORÇAR A INTEGRIDADE DA ADMINISTRAÇÃO PÚBLICA																	
Programa 44: APOIO INSTITUCIONAL E ADMINISTRATIVO																	
Acção Planificada (POCEP)	Nº de Ordem	Acção Planificada (PES)	Nº de Ordem	Indicador do Produto	Meta	Meta Trimestral				Localização	Beneficiários			Orçamento (10 ³) MT		Fonte de Financiamento	Responsável
						I	II	III	IV		Total	H	M	Aprovado	Actualizado		
Realizar parcerias com as ONG's que actuam na Província de Gaza	130	Realizar reuniões entre o CEP e as ONG's	236	Número de reuniões realizadas entre o CEP e as ONG's	1		0	1	0	Cidade de Xai-Xai	ONG's			0.00	Externo	OE	GABINETE DO GOVERNADOR

PILAR II: PROMOVER A BOA GOVERNAÇÃO E DESCENTRALIZAÇÃO

PILAR II: Promover a Boa Governação e Descentralização																		
OBJECTIVO ESTRATEGICO (I): Melhorar a prestação de Serviços e Reforçar a Integridade da Administração Pública																		
Acção Planificada (PQCEP)	Nº de Ordem	Acção Planificada (PES)	Nº de Ordem	Indicador de produto	Meta	Meta Trimestral				Localização	Beneficiários			Orçamento (10 [^] 3)MT		Fonte de Financiamento	Responsável	
						I	II	III	IV		Total	H	M	Aprovado	Actualizado			
Assegurar a operacionalização do e-SISTAFE	131	Assegurar a operacionalização do e-SISTAFE	237	% de usuarios capacitados	100	100	100	100	100	Cidade de Xai-Xai	Sectores				OE	DPPF		
Assegurar a aplicação uniforme de normas sobre a gestão do património ao nível provincial	132	Monitorar o processo de elaboração das contratações no MPE	238	Número de monitorias realizadas	12	3	3	3	3								75.00	
Assegurar a aplicação uniforme das metodologias de planificação em vigor.	133	Assegurar a aplicação uniforme das metodologias de planificação em vigor.	239	Número de técnicos formados em matérias de Planificação	26			26									85.00	
Organizar o cadastramento dos Funcionários e Agentes de Estado e certificar a respectiva efectividade	134	Organizar o cadastramento dos Funcionários e Agentes de Estado e certificar a respectiva efectividade	240	Número de certidões de efectividade emitidas	150	38	38	37	37								150.00	
Adquirir 14 meios circulantes (11 viaturas 4X4 e 3 mini-bus) para os Órgãos de Governação Descentralizada	135	Adquirir meios circulantes para os Órgãos de Governação Descentralizada Provincial	241	Número de viaturas adquiridas	1	0	0	0	1								5.00	
					1	0	0	0	1			6,000.00						

PILAR II: PROMOVER A BOA GOVERNAÇÃO E DESCENTRALIZAÇÃO

OBJECTIVO ESTRATEGICO (I): MELHORAR A PRESTAÇÃO DE SERVIÇOS E REFORÇAR A INTEGRIDADE DA ADMINISTRAÇÃO PÚBLICA

Acção Planificada (POCEP)	Nº de Ordem	Acção Planificada (PES)	Nº de Ordem	Indicador de produto	Meta	Meta Trimestral				Localização	Beneficiários			Orçamento (10 [^] 3)MT		Fonte de Financiamento	Responsável
						I	II	III	IV		Total	H	M	Aprovado	Actualizado		
	136	Formar Técnicos para Operacionalização do Aeroporto de Chongoene	242	Número de Técnicos formados	20	x				Chongoene	Funcionários da DPM		1,500.00		OE	DPTC/DPM	
	137	Capacitar técnicos em materias específicas da meteorologia para Estacoes Meteorologicas Distritais	243	Número de Técnicos capacitados	11				x	Massingir 2, Bilene 1, Mandlakazi 2, Massangena 2, Chongoene 4			250.00			DPTC/DPM	
	138	Capacitar funcionários em materias específicas do Sector	244	Número de Funcionários capacitados	10	0	0	5	5	Xai-Xai			200.00			DPTC	
	139	Licenciar veiculos de transporte de Passageiros	245	Número de Veiculos de Licenciados	135	30	40	40	25	Toda provincia	Operadores de Transporte Rodoviario de passageiros		200.00			DPTC	
	140	Requalificar e estender a rede de dados na Delegação Provincial do INATTER	246	Número de Rede de dados requalificada	1		x			Xai-Xai	Todos utentes da Delegação		1,200.00			DPTC/INATTER	
	141	Legalizar e vedar o terreno para construção do edificio da Delegação Provincial do INATTER	247	Número de terrenos legalizados e vedados	1				x	Xai-Xai	Utentes		2,500.00			DPTC/INATTER	

OBJECTIVO ESTRATÉGICO (III): ASSEGURAR E MANTER A ORDEM E SEGURANÇA PÚBLICA																	
Acção Planificada (POCEP)	Nº de Ordem	Acção Planificada (PES)	Nº de Ordem	Indicador de produto	Meta	Meta Trimestral				Localização	Beneficiários			Orçamento (10 ³)MT		Fonte de Financiamento	Responsável
						I	II	III	IV		Total	H	M	Aprovado	Actualizado		
	142	Realizar campanhas e palestras de Educação Rodoviária nas Escolas Primárias e Secundárias situadas ao longo das principais estradas	248	Número de Campanhas e palestras de Educação cívica realizadas nas Escolas Primárias e Completas	55	15	22	11	7	Escolas primárias e completas localizadas ao longo estradas nacionais e corredores da estrada dos distritos de(07)Chokwe,(11) Bilene, (09)Limpopo, (12)Xai xai, (07)Chongoene , (04)Manjacaze e (05)Chibuto	25.000 alunos e 450 professores por palestra e formacao de 100 reguladores de transito escolar			250.00		OE	DPTC/INATTER
	143	Realizar Palestras de Educação Rodoviária na via publica, pracas e terminais de transporte publico de passageiros, mercados e igrejas e outros locais de maior aglomerado populacional	249	Número de Palestras de Educação Rodoviária e cívica realizadas em locais de maior aglomerado populacional	86	22	21	21	22	Pracas e terminais de transporte publico de passageiros dos Distritos de (1)Chicalacuata,(02)Mapai,(02) Mabalane, (05)Chokwe,(03) Guija,(10) Bilene, (06)Chibuto,(06) Limpopo, (8)Chongoene, (36)Xai-Xai e (7) Mandlakaze	15000 condutores, 5,000 cobradores e 25000 peoes / passageiros			180.00			
	144	Produzir Conteúdos sobre a Educação Rodoviária e garantir a cobertura radiofonica e televisiva das operações de Fiscalização Rodoviária	250	Número de conteúdos de Educação Rodoviária produzidos e operações de Fiscalização Rodoviária cobertas	48	12	12	12	12	Todas Estandas Nacionais da Provincia (N1,N101,102,R453 e R851)	Todos Utentes da via			312.00			
	145	Realizar Operações de fiscalização rodoviária conjunta INATTER/PT/ANE	251	Número de Operações de Fiscalização conjunta (INATTER/PT/ANE) Realizadas	86	22	21	21	22	Todas Estandas Nacionais da Provincia (N1,N101,102,R453 e R851)	26,000 VEICULOS Fiscalizados			180.00			

OBJECTIVO ESTRATÉGICO (III): ASSEGURAR E MANTER A ORDEM E SEGURANÇA PÚBLICA

Acção Planificada (PQCEP)	Nº de Ordem	Acção Planificada (PES)	Nº de Ordem	Indicador de produto	Meta	Meta Trimestral				Localização	Beneficiários			Orçamento (10 [^] 3)MT		Fonte de Financiamento	Responsável	
						I	II	III	IV		Total	H	M	Aprovado	Actualizado			
146		Realizar palestras sensibilizacao sobre o cumprimento das medidas de prevenção do COVID-19 nos terminais rodoviaros, praças e locais de maior aglomeração da população	252	Número de Palestras realizadas	86	22	21	21	22	Todos distritos	População dos distritos	220.00			OE	DPTC/ INATTER/ ADMAR		
147		Realizar campanhas de sensibilização e monitoria do cumprimento do Regulamento de Transporte em Automóvel	253	Número de campanhas realizadas	14	7	7	0	0									
148		Realizar campanhas de sensibilização e monitoria do cumprimento do Regulamento de Assistência Técnica a Veiculos	254	Número de campanhas realizadas	14	7	7	0	0	Todos Distritos	Operadores de transporte rodoviario de passageiros	105.00						

PILAR II: PROMOVER A BOA GOVERNAÇÃO E DESCENTRALIZAÇÃO																	
OBJECTIVO ESTRATEGICO (I): MELHORAR A PRESTAÇÃO DE SERVIÇOS E REFORÇAR A INTEGRIDADE DA ADMINISTRAÇÃO PÚBLICA																	
PG_44: APOIO INSTITUCIONAL E ADMINISTRATIVO																	
Acção Planificada (PQOGDP)	Nº de Ordem	Acção Planificada	Nº de Ordem	Indicador de produto	Meta	Meta Trimestral				Localização	Beneficiários			Orçamento (10^3)MT		Fonte de Financiamento	Responsável
						I	II	III	IV		Total	H	M	Aprovado	Actualizado		
Formar funcionários do estado e reforçar as competências de liderança e de gestão dos dirigentes através de formação e capacitação em Administração pública	149	Capacitação de fazedores das artes e cultura, comerciantes de artigos de arte e gestores de galerias em materia de maarketing	255	Número de fazedores das artes e cultura capacitados	160	0	80	80	0	Bilene (80) e Mandlakazi (80)	160	100	60	0.00		OE	DPCT
	150	Capacitar gestores de bibliotecas públicas distritais, municipais e escolares	256	Número de gestores capacitados	30	0	15	10	5	Massagena (1), Chokwe (3), Massingir (1), Chongoene (10), Mabalane (3), Mapai (2) e Xai-Xai(10)	30	8	22	100.20		OE	DPCT
	151	Capacitar Gestores de Casas de Cultura e Centros Culturais	257	Número de gestores capacitados	28	7	7	7	7	Xai-Xai (7) Limpopo (7), Chokwe (7) , Chicualacuala (7)	28	14	14	73.10		OE	DPCT
	152	Capacitar comissões de gestão de Locais históricos e monumentos	258	Número de gestores capacitados	100	0	50	50	0	Chongoene (50) e Mapai (50)	100	80	20	25.00		OE	DPCT

PILAR III: REFORÇAR A COOPERAÇÃO INTERNACIONAL

PILAR DE APOIO III: REFORÇAR A COOPERAÇÃO INTERNACIONAL																	
Objectivo Estrategico (I): Consolidar, aprofundar e expandir a Cooperação Bilateral																	
PG 58_Cooperacao Internacional																	
Acção Planificada (PQCEP)	Nº de Ordem	Acção Planificada (PES)	Nº Ordem	Indicador do Produto	Meta	Meta Trimestral				Localização	Beneficiários			Orçamento (10 [^] 3)Mt		Fonte de Financiamento	Responsável
						I	II	III	IV		Total	H	M	Aprovado	Actualizado		
Realizar parcerias no âmbito da cooperação bilateral	153	Realizar encontros de parceria no âmbito da cooperação bilateral com países da Africa Austral e Asia.	259	Número de parcerias realizadas	3	0	1	1	1	India, Tailandia e Botswana	Conselho Executivo Provincial		600.00	Interno	OE	Gabinete do Governador	
PILAR DE APOIO III: REFORÇAR A COOPERAÇÃO INTERNACIONAL																	
OBJECTIVO ESTRATÉGICO(I): CONSOLIDAR, APROFUNDAR E EXPANDIR A COOPERAÇÃO BILATERAL																	
PG 58_COOPERAÇÃO INTERNACIONAL																	
Acção Planificada (PQCEP)	Nº de Ordem	Acção Planificada (PES)	Nº Ordem	Indicador do Produto	Meta	Meta Trimestral				Localização	Beneficiários			Orçamento (10 [^] 3)Mt		Fonte de Financiamento	Responsável
						I	II	III	IV		Total	H	M	Aprovado	Actualizado		
Divulgar as potencialidades turístico-culturais além fronteira	154	Participar nas feiras de Amarula, INDABA e Zimbabwe	260	Número de feiras participadas	3	1	1	1	0	Africa do Sul e Zimbabwe		11	8	3	-	OE	DPCT