



REPÚBLICA DE MOÇAMBIQUE



BALANÇO DO PLANO ECONÓMICO E SOCIAL E ORÇAMENTO DO ESTADO DO 1º TRIMESTRE DE 2022



MAPUTO, 26 DE ABRIL DE 2022

ÍNDICE

LISTA DE ABREVIATURAS	3
LISTA DE QUADROS	6
LISTA DE GRÁFICOS	8
SUMÁRIO EXECUTIVO	9
I. NOTA INTRODUTÓRIA	15
II. CONTEXTO INTERNACIONAL.....	17
2.1. CRESCIMENTO ECONÓMICO GLOBAL.....	17
2.2. DESEMPENHO DE CRESCIMENTO E PERSPECTIVAS REGIONAIS	18
2.3. INFLAÇÃO MÉDIA MUNDIAL POR REGIÕES (%).....	19
2.4. INFLAÇÃO MÉDIA NOS PAÍSES DA SADC.....	20
2.5. EVOLUÇÃO DOS PREÇOS INTERNACIONAIS DAS PRINCIPAIS MERCADORIAS (COMMODITIES).....	21
2.6. TENDÊNCIA DO COMÉRCIO INTERNACIONAL	22
III. CONTEXTO NACIONAL.....	23
3.1. CONJUNTURA POLÍTICA, ECONÓMICA E SOCIAL	23
3.2. POLÍTICA ORÇAMENTAL	26
3.3. RISCOS FISCAIS	27
IV. ANÁLISE GERAL DO DESEMPENHO DOS OBJECTIVOS DO PLANO ECONÓMICO E SOCIAL E ORÇAMENTO DE ESTADO	29
4.1. CRESCIMENTO ECONÓMICO	29
4.1.1 DESEMPENHO DA PRODUÇÃO SECTORIAL	31
4.2. SECTOR MONETÁRIO E CAMBIAL	49
4.3. INFLAÇÃO	52
4.4. BALANÇA DE PAGAMENTOS	55
4.5. DESEMPENHO POR PRIORIDADE E PILAR	59
4.5.1 GRAU DE CUMPRIMENTO DAS METAS POR PRIORIDADE E PILAR.....	59
4.5.2 EXECUÇÃO DA DESPESA POR PRIORIDADE E PILAR	81
V. EXECUÇÃO FINANCEIRA DO PESOE	83
5.1. GESTÃO ORÇAMENTAL.....	83
5.2. EQUILÍBRIO ORÇAMENTAL.....	84
5.3. EXECUÇÃO DA RECEITA	86
5.4. FINANCIAMENTO DO DÉFICE	94
5.5. EXECUÇÃO DA DESPESA.....	97
5.6. ENDIVIDAMENTO PÚBLICO	120
5.6.1 DÍVIDA INTERNA.....	120
5.6.2 DÍVIDA EXTERNA.....	122
VI. PRINCIPAIS MEDIDAS DE POLÍTICA E ACÇÕES POR PRIORIDADE E PILAR (MATRIZ).....	123
ANEXOS:	319

LISTA DE ABREVIATURAS

AEO	África Economic Outlook
BM	Banco de Moçambique
Bis	Bilhetes de Identificação
BT	Baixa Tensão
COMESA	Mercado Comum da África Oriental e Austral
CPLP	Comunidade dos Países de Língua Portuguesa
CLGRC	Comités Locais de Gestão do Risco de Calamidades
COVID-19	Novo Corona Vírus
CTGN	Central Termo-eléctrica de Gás Natural
DUAT	Direito de Uso e Aproveitamento de Terra
EDM	Electricidade de Moçambique, EP
ESG	Ensino Secundário Geral
e-SISTAFE	Sistema Electrónico da Administração Financeira do Estado
FMI	Fundo Monetário Internacional
GABINFO	Gabinete de Informação
GovNET	Governo Electrónico
HCB	Hidroeléctrica de Cahora-Bassa
HDs	Hospitais Distritais
HGs	Hospitais Gerais
HPs	Hospitais Provinciais
HIV	Vírus de Imunodeficiência Humana
IFPELAC	Instituto de Formação Profissional e Estudos Laborais Alberto Cassimo
INAE	Inspecção Nacional das Actividades Económicas
INE	Instituto Nacional de Estatística
INNOQ	Instituto Nacional de Normalização e Qualidade
INGD	Instituto Nacional de Gestão de Desastres
IPAJ	Instituto de Patrocínio e Assistência Jurídica
ISEDEF	Instituto Superior de Estudos de Defesa
LNG	Gás Natural Liquefeito

MoRENet	Rede de Educação e Pesquisa de Moçambique
MAEFP	Ministério da Administração Estatal e Função Pública
MADER	Ministério da Agricultura e Desenvolvimento Rural
MCTES	Ministério da Ciência, Tecnologia e Ensino Superior
MDN	Ministério da Defesa Nacional
MEF	Ministério da Economia e Finanças
MGCAS	Ministério do Género, Criança e Acção Social
MIC	Ministério da Indústria e Comércio
MICO	Ministério dos Combatentes
MICULTUR	Ministério da Cultura e Turismo
MIMAIP	Ministério do Mar, Águas Interiores e Pescas
MINEC	Ministério dos Negócios Estrangeiros e Cooperação
MINEDH	Ministério da Educação e Desenvolvimento Humano
MINT	Ministério do Interior
MIREME	Ministério dos Recursos Minerais e Energia
MISAU	Ministério de Saúde
MTA	Ministério da Terra e Ambiente
MITSS	Ministério do Trabalho e Segurança Social
MJACR	Ministério da Justiça, Assuntos Constitucionais e Religiosos
MPMEs	Micro Pequenas e Médias Empresas
MPO	Módulo de Planificação e Orçamento
MPE	Médias e Pequenas Empresas
MTC	Ministério dos Transportes e Comunicações
N/A	Não Avaliado
OE	Orçamento do Estado
OGDP	Órgãos de Governação Descentralizada Provincial
OLEs	Órgãos Locais do Estado
ONU	Organização das Nações Unidas
OPEP	Organização Mundial de Países Exportadores de Petróleo
PAs	Postos Administrativos
PAC	Posto de Abastecimento de Combustível

PA-GNV	Posto de Abastecimento de Gás Natural Veicular
PAMRDC	Plano Multisectorial de Redução de Desnutrição Crónica
PASD	Programa Apoio Social Directo
PASP	Programa Acção Social Produtiva
PESOE	Plano Económico e Social e Orçamento do Estado
PIB	Produto Interno Bruto
PIDOM	Programa de Pulverização Intra-Domiciliária
PME's	Pequenas e Médias Empresas
PR	Presidência da República de Moçambique
PRCD	Plano de Reconstrução de Cabo Delgado
PQG	Programa Quinquenal do Governo
PSSAS	Programa Serviço Social de Acção Social
PSSB	Programa Subsídio Social Básico
REN	Rede Eléctrica Nacional
RMT	Rede Média Tensão
REO	Relatório de Execução Orçamental
SADC	Comunidade de Desenvolvimento da África Austral
SCM	Serviços Cívicos de Moçambique
SEJE	Secretaria de Juventude e Emprego
SED	Secretaria do Desporto
SE	Subestação Eléctrica
SERNIC	Serviço Nacional de Investigação Criminal
TARV	Tratamento Anti-Retroviral
TCO	Contribuinte e Beneficiário por Conta de Outrem
TCP	Contribuinte e Beneficiário por Conta Própria
UA	União Africana
UGPK	Unidade de Gestão do Processo Kimberley
WEO	World Economy Outlook
ZEE	Zonas Económicas Exclusivas

LISTA DE QUADROS

Quadro 1: Crescimento do PIB Mundial (Em %)	18
Quadro 2: Taxa de Crescimento Económico da SADC (%)	19
Quadro 3: Inflação Média Mundial por Regiões (%)	20
Quadro 4: Taxa de inflação Média nos Países da SADC (Em %)	21
Quadro 5: Evolução dos Preços Médios Internacionais das Principais Mercadorias Vs Exportações e Importações (USD)	22
Quadro 6: Volume do Comércio Mundial de Bens e Serviços (%)	22
Quadro 7: Execução do Orçamento do Estado de Janeiro à Março de 2022	27
Quadro 8: Taxa de Crescimento do PIB por Ramo de Actividade (%)	29
Quadro 9: Produção de Culturas Alimentares	31
Quadro 10: Produção de Culturas de Rendimentos	32
Quadro 11: Evolução da Produção Pecuária	33
Quadro 12: Efectivo Pecuário	33
Quadro 13: Pesca e Aquacultura	34
Quadro 14: Produção de Pesca Artesanal	35
Quadro 15: Produção de Pesca Comercial	35
Quadro 16: Produção de Aquacultura	36
Quadro 17: Produção Mineira	39
Quadro 18: Produção Industrial Empresarial Por Divisões com Evolução Positiva (em milhões de MT)	41
Quadro 19: Contribuição da Produção Industrial por Província	42
Quadro 20: Produção de Energia	43
Quadro 21: Tráfego e Outros Serviços de Transportes (Unidades físicas em Milhões)	45
Quadro 22: Evolução do efectivo escolar	46
Quadro 23: Actividade de Serviço de Saúde Humana e Acção Social	49
Quadro 24: Evolução dos principais agregados monetários e Taxas de Juro Directoras	50
Quadro 25: Taxa de Câmbio médio MT/USD	52
Quadro 26: Taxa de Câmbio médio MT/ZAR	52
Quadro 27: Taxa de Inflação	53
Quadro 28: Contribuição acumulada por Divisão e por Produto no IPC (%)	54
Quadro 29: Conta Corrente (em milhões de USD)	56
Quadro 30: Exportações de Bens (Em Milhões USD)	57
Quadro 31: Importações de Bens (Em Milhões USD)	58
Quadro 32: Grau de cumprimento das metas por prioridades e pilar do PQG .	60
Quadro 33: Prioridade I: Desenvolver o Capital Humano e a Justiça Social	64
Quadro 34: Crescimento Económico, Produtividade e Geração de Emprego ...	70
Quadro 35: Gestão sustentável dos Recursos Naturais e do ambiente	71
Quadro 36: Promoção de Boa Governação e Descentralização	72
Quadro 37: Despesas por Prioridade e Pilar (Em Milhões de Meticais)	82
Quadro 38: Resumo das alterações Orçamentais (Em Milhões de Meticas)	83
Quadro 39: Equilíbrio Orçamental (Em Milhões de Meticais)	84
Quadro 40: Receita do Estado (Em Milhões de Meticais)	87
Quadro 41: Receitas de Dividendos (Em Milhões de Meticais)	90
Quadro 42: Receitas de Concessões (Em Milhões de Meticais)	91
Quadro 43: Contribuição dos Megaprojectos (Em Milhões de Meticais)	92

Quadro 44: Reembolso em Impostos sobre o Rendimento (Em Milhões de Meticais)	93
Quadro 45: Reembolso em Impostos sobre o Valor Acrescentado (Em Milhões de Meticais)	93
Quadro 46: Desembolsos de Financiamento Externo (Em Milhões de Meticais)	94
Quadro 47: Financiamento do défice (Em Milhões de Meticais)	95
Quadro 48: Movimentos dos Fundos Externos que transitam pela CUT (Em Milhões de Meticais)	96
Quadro 49: Despesas Totais por Âmbitos (Em Milhões de Meticais)	98
Quadro 50: Despesa de funcionamento, segundo a Classificação Económica (Em Milhões de Meticais)	99
Quadro 51: Despesas de Funcionamento Cabimentada, Liquidada e Paga, segundo a Classificação Económica (Em Milhões de Meticais)	102
Quadro 52: Despesa de Funcionamento por Âmbitos e Fonte de Recursos (Em Milhões de Meticais)	104
Quadro 53: Despesa de Funcionamento por Âmbitos (Em Milhões de Meticais)	105
Quadro 54: Despesa de Funcionamento Cabimentada, Liquidada e Paga, por Âmbitos (Em Milhões de Meticais)	106
Quadro 55: Despesa de Funcionamento dos Órgãos de Governação Descentralizada Provincial (Em Milhões de Meticais)	107
Quadro 56: Despesa de Investimento, segundo a Origem e Modalidade de Financiamento (Em Milhões de Meticais)	108
Quadro 57: Componente Externa, por Orgem e Modalidade de Financiamento (Em Milhões de Meticais)	110
Quadro 58: Investimento por Âmbitos e Fonte de Recursos (Em Milhões de Meticais)	111
Quadro 59: Componente Interno de Investimento por Âmbitos (Em Milhões de Meticais)	112
Quadro 60: Componente Interna de Investimento Cabimentada, Liquidada e Paga, por Âmbitos (Em Milhões de Meticais)	113
Quadro 61: Componente Externa de Investimento por Âmbitos (Em Milhões de Meticais)	114
Quadro 62: Despesa de Investimento do Órgãos de Gov. Descentralizada Provincial (Em Milhões de Meticais)	115
Quadro 63: Operações Financeiras, segundo a Classificação Económica (Em Milhões de Meticais)	116
Quadro 64: Empréstimos por Acordos de Retrocessão (Em Milões de Meticais)	116
Quadro 65: Amortização da Dívida Pública (Em Milões de Meticais)	117
Quadro 66: Despesa Segundo a Classificação Funcional (Em Milões de Meticais)	118
Quadro 67: Despesas dos Compromissos Sectoriais e Restantes Sectores (Em Milões de Meticais)	119
Quadro 68: Bilhetes do Tesouro (Em Milhões de Meticais)	121
Quadro 69: Obrigações do Tesouro (Em Milhões de Meticais)	121
Quadro 70: Dívida Interna (Em Milhões de Meticais)	121

LISTA DE GRÁFICOS

Gráfico 1: Peso dos ramos de actividade no PIB 2021	30
Gráfico 2: Distribuição do Crédito por Sectores de Actividades (SalDOS)	51
Gráfico 3: Inflação Acumulada (%)	54
Gráfico 5: Estrutura das Despesas por Prioridades e Pilares	82
Gráfico 6: Receitas do Estado e Despesas Totais	85
Gráfico 7: Estrutura da Mobilização de Recursos	86
Gráfico 8: Estrutura das Receitas do Estado	92
Gráfico 9: Realização das Receitas do Estado	94
Gráfico 10: Estrutura de Aplicações de Recurso	97
Gráfico 11: Realização das Despesas de Funcionamento	102
Gráfico 12: Estrutura da Despesa de Funcionamento	103
Gráfico 13: Estrutura de Despesa de Investimento	109
Gráfico 14: Realização de Despesas de Investimento	109
Gráfico 15: Estrutura das Despesas por Compromissos Sectoriais, Sectores Estruturantes e Outros Sectores Sociais	120

SUMÁRIO EXECUTIVO

1. A luz da implementação da Lei n° 14/2020, de 23 de Dezembro, do SISTAFE e da Lei n° 6/2021, de 30 de Dezembro, que aprova o Plano Económico e Social e Orçamento do Estado (PESOE) 2022, integrando o plano e orçamento do Estado num único instrumento, o Balanço do PESOE (BdPESOE) reporta o progresso da implementação do Plano Económico e Social, bem como a execução do orçamento do Estado num único documento.
2. O BdPESOE é um instrumento de monitoria de curto prazo que assegura o acompanhamento da execução e implementação dos instrumentos de planificação estruturados por Programas e avalia o progresso dos indicadores e metas com vista ao alcance do objectivo central que é de *“Adoptar uma economia mais diversificada e competitiva, intensificando os sectores produtivos com potencial para elevar a geração de renda e criação de mais oportunidades de emprego, sobretudo, para jovens.”*
3. O presente documento BdPESOE apresenta o desempenho do Governo na implementação do PESOE de Janeiro a Março de 2022, que igualmente operacionaliza o PQG 2020-2024, no seu terceiro ano de implementação.
4. No 1º trimestre de 2022, o PESOE foi implementado num contexto em que a economia mundial regista uma tendência de recuperação depois de quedas observadas nos últimos dois anos, fundamentalmente devido aos efeitos da COVID-19. Por outro lado, a crise no Leste da Europa, decorrente do conflito geopolítico entre a Rússia e a Ucrânia, está a criar perturbações e incertezas, afectando negativamente as perspectivas do desempenho da economia mundial em 2022, o que poderá igualmente influenciar o desempenho da economia nacional.
5. Ao nível doméstico, o desempenho da economia nacional foi influenciado: (i) Pelos impacto dos choques climáticos que afectaram o país no início do ano; (ii) Ajustamento, em alta, do preço dos combustíveis, na segunda quinzena de Março, (iii) Incremento dos preços de bens alimentares no mercado internacional e (iv) agravamento dos custos de frete de mercadorias importadas. Esta subida dos preços ao nível global está sendo influenciada pelo impacto do conflito geopolítico entre a Rússia e a Ucrânia, tendo em conta que estes dois países são grandes

produtores e exportadores de combustíveis, gás, fertilizantes e cereais.

6. Durante o período em análise, Moçambique foi fortemente afectado pelos ciclones ANA e GOMBE nas zonas Norte e Centro do País. Foram igualmente registadas chuvas moderadas, por vezes acompanhadas de ventos e descargas atmosféricas que afectaram um pouco por todo o País.
7. De um modo geral, os efeitos combinados dos fenómenos naturais (cheias, inundações, ciclones, seca) registados de Janeiro a Março de 2022 afectaram pelo menos 979,010 pessoas, 179,239 casas destruídas, das quais 91,355 foram totalmente destruídas. Igualmente, registou-se a destruição de 770 casas de culto, 95 unidades sanitárias, 4,435 salas de aulas, 15 pontes e 6,297 quilómetros de estradas. Referir que estes fenómenos provocaram ainda a morte de 128 pessoas e 325 feridos.
8. Os fenómenos registados afectaram mais de 117,500 produtores e causaram a perda de cerca de 220,425 hectares de culturas diversas em 81 distritos das províncias de Maputo, Gaza, Inhambane, Sofala, Manica, Tete, Zambézia, Nampula e Niassa.
9. No sector das Pescas a passagem de ciclones ANA e GOMBE, provocou danos, com destaque para a destruição de 264 embarcações da pesca semi-industrial, que vai impactar negativamente na presente campanha pesqueira.
10. Por sua vez, o sector de estradas registou a destruição de várias infraestruturas com destaque para a ponte sobre o rio Revúbuè, N322 – Cruz. N7 (Madamba)/ Mutarara/Rio Chire e N/C – Josiona/ Ntengo Mozi em Tete; estrada N1 entre Nicoadala e Namacurra, ponte sobre a estrada N324 - Malei/Maganja da Costa, na ponte sobre o rio Licungo, N324 Magiga/Malema, N325 Pebane/ Magiga N1 Nicoadala/ Lualua, R1115 Munhamade/Crz, R654 R652 Derre/Alto Benfica, R1100 Crz R1114 (Ile)/Crz, N1 (Mucuaba), N11 Milange/Frt Malawi, na província da Zambézia; R687 – Liupo/Namige, R682 – Marcação/Aube, R686 – Nampula/Corrane, R689 – Quixaxe/Monapo N104 – Nametil/Angoche e R689 – Liupo/Quixaxe, na província de Nampula e R723 – Queta/Nipepe R657 – Cuamba/Etatara R720 – Cuamba/Mecanhelas, N14 - Lichinga/Marrupa na província de Niassa.
11. No âmbito da resposta à pandemia da COVID-19, prosseguiram as acções

previstas no Plano de Resposta à COVID-19, com destaque para as medidas básicas de prevenção, diagnóstico e tratamento. No contexto do reforço da vigilância e diagnóstico da COVID-19, no período em análise, foi expandida a capacidade de realização de testes PCR para Inhambane.

12. Com a entrada em funcionamento do laboratório de Saúde Pública de Inhambane, o país passa a contar com maior capacidade de diagnóstico da COVID-19, bem como de outras doenças emergentes. Desta forma, Inhambane junta-se a Gaza, Sofala, Tete, Manica, Zambézia, Nampula e Cabo Delgado, para além de Maputo através do Laboratório Central do Instituto Nacional de Saúde, com laboratórios de Saúde Pública.
13. Outrossim, foi estabelecida capacidade para sequenciamento genético para monitorar a circulação de variantes genéticas do SARS-COV-2 no país e garantindo prontidão laboratorial para futuras epidemias e pandemias.
14. Foram adquiridos 11 sistemas de produção e distribuição de oxigénio que já se encontram no país e cuja instalação decorre nos hospitais centrais e provinciais o que vai permitir redução acentuada nos custos de aquisição de oxigénio e consumíveis, garantindo assim, autonomia hospitalar.
15. Ainda no contexto da COVID-19, importa referir que o país recebeu cumulativamente um total de 30,650,820 doses de vacinas contra a COVID-19, tendo sido vacinadas cerca de 14,510,861 pessoas, das quais 13,498,246 completamente vacinadas correspondente a uma cobertura nacional de 88.8%. No mesmo período em análise, 323,952 pessoas receberam a dose de reforço.
16. Não obstante a pandemia COVID-19, o terrorismo e as intempéries, Moçambique continua a caminhar firmemente na consolidação da Paz e Estabilidade Política, com destaque para o Desarmamento, Desmobilização e Reintegração (DDR), tendo sido desmobilizados e reintegrados cerca de 3,267 antigos guerrilheiros da Renamo, dos quais 156 mulheres e 3,141 homens, representando 63% de um universo de 5,221 antigos guerrilheiros.
17. Neste contexto o Governo continua a prestar assistência humanitária aos deslocados, com destaque para o fornecimento de bens alimentares, kits de abrigo e utensílios domésticos que até ao momento estão contabilizados cumulativamente 875,108 pessoas deslocadas (185,063 famílias) sendo 862,424

peças provenientes de Cabo Delgado, 3,958 do Niassa e 8,726 peças provenientes da Zona Centro do País.

18. Destaca-se ainda a implementação do Plano de Reconstrução de Cabo Delgado 2021-2024, bem como do SUSTENTA, que preconiza o aprovisionamento dos insumos e outros meios de produção, monitoria e campanha de comercialização agrícola por forma a induzir o aumento da produção e a produtividade.
19. As intervenções realizadas no âmbito do Plano de Reconstrução de Cabo Delgado têm estado a contribuir para a normalização das condições de vida, o retorno em segurança da população aos seus locais de origem com condições para a sua subsistência, auto-suficiência e também a retoma da actividade económica local.
20. Relativamente às principais realizações por prioridade e pilares do PQG 2020-2024, ao nível da **prioridade I**, referente a **Desenvolver o Capital Humano e a Justiça Social** destaca-se: (i) a aquisição e distribuição de 8,522 carteiras escolares; (ii) a vacinação de 182,569 crianças com menos de 1 ano de idade, contra várias doenças (Poliomielite, tétano, sarampo, entre outras) de um plano de 259,862 crianças previstas para o período em análise, representando uma cifra de 70% realização; (iii) a realização de 306,705 partos institucionais, de uma meta de 302,329, para o período, o correspondente a 101%; (iv) a prestação de assistência social a 488,523 agregados familiares em situação de pobreza e vulnerabilidade, através dos programas de protecção social, o que corresponde a 17% de realização em relação a meta do primeiro trimestre.
21. **Na prioridade II, Impulsionar o Crescimento Económico, a Produtividade e a Geração de Emprego**, destaca-se: (i) a criação de 58,985 novos postos de trabalho, o correspondente a uma realização de 116% da meta do primeiro trimestre; (ii) o estabelecimento de 76,370 novas ligações domiciliárias de energia, correspondente a uma realização de 76% da meta para o período em análise; (iii) a asfaltagem de 12 Km de Estradas Nacionais e 1 km de Estradas Regionais (iv) a construção de 397 salas de aula, sendo 380 para o ensino primário e 17 para o ensino secundário, o que representa uma realização de 54% e 67% respectivamente, da meta planificada para o período em análise.
22. Dados reportados pelo INE indicam que o País registou em Março de 2022,

uma inflação média de 6.23%, da média de 5.3% prevista para o ano de 2022, contra 3.55% registada em Março de 2021.

23. A Receita do Estado atingiu no primeiro trimestre 59,879.7 milhões de meticais representando 20.4% da meta anual, contra 59,867.1 milhões de meticais cobrados no igual período de 2021, tendo sido realizadas despesas totais que atingiram o montante de 86,568.7 milhões de Meticais, correspondente a 19.2% do orçamento anual. Para a cobertura do défice, o Estado teve que recorrer ao financiamento interno e externo no montante de 86,106.3 e 4,222.0 milhões de Meticais, correspondentes a 24.5% e 4.3%, respectivamente.
24. Dados do Banco de Moçambique indicam que o saldo provisório das RIL em 31 de Março de 2022 foi de USD 3,126 milhões e o das Reservas Internacionais Brutas (RIB) fixou-se em USD 3,245 milhões, montante suficiente para cobrir cerca de 5.0 meses de importações de bens e serviços, excluindo as importações dos grandes projectos. Os pressupostos previstos no PESOE 2022 apontam para Reservas Internacionais Líquidas de USD 3,995.5 milhões (cobertura de cerca de 6.0 meses de importação).
25. No que concerne à **prioridade III, Fortalecer a Gestão Sustentável dos Recursos Naturais e do Ambiente**, destaca-se realização de 550 missões de patrulha, terrestres, tendo sido impulsionado pela intensificação das acções de fiscalização no âmbito do programa Moz Rural & MozNorte e Veda sob o lema “Fiscalização Pesqueira só com o envolvimento de todos”.
26. No que concerne ao **Pilar I, Reforçar a Democracia e Preservar a Unidade Nacional**, destaca-se: o recenseamento de 258,865 jovens para o Serviço Militar Obrigatório (SMO), de um plano de 200,000 correspondendo a uma realização de 129% da meta planificada.
27. Relativamente ao **Pilar II, Promover a Boa Governação e Descentralização**, destaca-se: (i) no âmbito do combate e prevenção da criminalidade, o esclarecimento de 3,133 casos o que corresponde a 88% de operatividade policial, dos 3,546 casos criminais registados; (ii) no que concerne a formação e capacitação dos funcionários e agentes do Estado, no âmbito da implementação do Sistema Nacional de Arquivos do Estado (SNAE) e da Lei do Direito à Informação (LDI), a formação de 304 funcionários e agentes do Estado, sendo 119

nível da Representação do Estado na Cidade de Maputo, 75 da Representação do Estado na Província de Maputo e 2 da Representação do Estado na Província de Cabo Delgado, o correspondente a 101% de realização de da meta planificada para o período.

28. No que respeita ao **Pilar III, Reforçar a Cooperação Internacional**, destaca-se (i) a participação do país no Comité Parlamentar de Amizade Moçambique-Japão, que corresponde a uma realização acima de 100%; (ii) a recepção de 4 visitas de Chefes de Estado e ou de Governos, Ministros dos Negócios Estrangeiros e outras Altas Individualidades Estrangeiras, com destaque para a visita de Sua Excelência Marcelo Rebelo de Sousa, Presidente da República Portuguesa, de 17 a 21 de Março de 2022; (iii) no âmbito do reforço dos laços de solidariedade entre a diáspora moçambicana e o país, destaca-se ainda, a assistência de 5 moçambicanos, sendo 4 da RAS e 1 do eSwatini; foram ainda assistidos no repatriamento através da fronteira de Ressano Garcia, cerca de 702 moçambicanos, dos quais 698 provenientes da RAS e 4 do Botswana.

I. NOTA INTRODUTÓRIA

29. A luz da implementação da Lei n° 14/2020, de 23 de Dezembro, do SISTAFE e da Lei n° 6/2021, de 30 de Dezembro, que aprova o Plano Económico e Social e Orçamento do Estado (PESOE) 2022, integrando o plano e orçamento do Estado num único instrumento, o Balanço do PESOE (BdPESOE) reporta o progresso da implementação do Plano Económico e Social, bem como a Execução do Orçamento do Estado num único documento.
30. O BdPESOE é um instrumento de monitoria de curto prazo que assegura o acompanhamento da execução e implementação dos instrumentos de planificação estruturados por Programas e avalia o progresso dos indicadores e metas com vista ao alcance do objectivo central que é de *“Adoptar uma economia mais diversificada e competitiva, intensificando os sectores produtivos com potencial para elevar a geração de renda e criação de mais oportunidades de emprego, sobretudo, para jovens.”*
31. O presente documento BdPESOE apresenta o desempenho do Governo na implementação do PESOE de Janeiro a Março de 2022, que igualmente operacionaliza o PQG 2020-2024, no seu terceiro ano de implementação.
32. O documento está estruturado em 6 capítulos, sendo o primeiro relativo a Introdução. O segundo capítulo aborda a evolução da economia internacional, que descreve o ambiente envolvente a nível mundial e o seu impacto na economia nacional, a evolução dos preços dos principais produtos primários e a tendência do comércio internacional.
33. O terceiro capítulo apresenta o contexto nacional, no qual é descrita a conjuntura política, económica e social.
34. No quarto capítulo é feita a avaliação geral do desempenho da acção governativa com recurso à análise dos indicadores e metas estabelecidas no PESOE 2022.
35. O quinto capítulo apresenta, a execução financeira do PESOE, com destaque para a gestão e equilíbrio orçamental, execução da receita e despesa, défice e endividamento público.
36. No sexto capítulo apresenta-se, no formato matricial, o grau de execução das

acções e medidas de política planificadas para 2022 por Prioridade e Pilar do PQG 2020-2024, cuja monitoria é feita através da análise do progresso de indicadores e metas, bem como a localização geográfica de cada intervenção programada, o universo de beneficiários abrangidos e o sector responsável pela implementação e grau de execução da respectiva acção.

37. Para o efeito, o BdPESOE adopta uma estrutura alinhada à abordagem integrada e intersectorial por Prioridades e Pilares, definida no PQG 2020-2024, que consiste em 3 prioridades, designadamente: i) Desenvolver o capital humano e justiça social; ii) Impulsionar o crescimento económico, a produtividade e a geração de emprego; iii) Fortalecer a gestão sustentável dos recursos naturais e do ambiente, cuja materialização será sustentada por 3 pilares: i) Reforçar a democracia e preservar a unidade e coesão nacional; ii) Promover a boa governação e a descentralização; e iii) Reforçar a cooperação internacional.
38. Constituem anexos do documento: Mapas de Execução Orçamental (Mapas Globais, Mapas de Despesas de Funcionamento e Investimento, Operações Financeiras) e anexos informativos.

II. CONTEXTO INTERNACIONAL

2.1. Crescimento Económico Global

39. Para o ano de 2022, o relatório do “World Economic Outlook”, de Abril de 2022, publicado pelo FMI, apontam para um crescimento da economia mundial em 3.6%, o que representa uma revisão em baixa de 2.5pp. quando comparado com o desempenho 6.1% registado em 2021, influenciado por uma previsão em baixa das economias europeias por consequência do conflito geopolítico no Leste da Europa e o recente *lockdown* nas fábricas-chave na economia chinesa em resultado de novos surtos da COVID 19 registados nesse País.
40. O relatório do FMI indica que nas economias avançadas o crescimento económico previsto para 2022 é de 3.3%, contra 5.2% observado no fim do exercício económico de 2021, representando uma queda de 1.9pp.
41. Nas economias emergentes e em desenvolvimento prevê-se um crescimento em 2022, de 3.8%, o que representa uma redução -3.0pp em relação ao exercício económico de 2021. Ainda nesta categoria regista-se, no geral, uma revisão em baixa das taxas de crescimento de quase todos os Países quando comparado com os níveis de desempenho registados em 2021.

Quadro 1: Crescimento do PIB Mundial (Em %)

PIB MUNDIAL	Real (%)	Real (%)	Projeção (%)
	2020	2021	2022
CRESCIMENTO MUNDIAL (%)	-3.1	6.1	3.6
Economias Avançadas	-4.5	5.2	3.3
Estados Unidos da América	-3.4	5.7	3.7
Zona Euro	-6.3	5.3	2.8
Alemãha	-4.6	2.8	2.1
França	-7.9	7.0	2.9
Itália	-8.9	6.6	2.3
Espanha	-10.8	5.1	4.8
Japão	-4.6	1.6	2.4
Reino Unido	-9.8	7.4	3.7
Canada	-5.3	4.6	3.9
Economias Emergentes e em Desenvolvimento	-2.1	6.8	3.8
Ásia em Desenvolvimento	-0.9	7.3	5.4
China	2.3	8.1	4.4
Índia	-7.3	8.9	8.2
Europa em Desenvolvimento	-2.0	6.7	-2.9
Rússia	-2.9	4.7	-8.5
América Latina e Caraíbas	-7.0	6.8	2.5
Brasil	-4.0	4.6	0.8
México	-8.3	4.8	2.0
Ásia Central	-2.8	5.7	4.6
Arábia Saudita	-4.1	3.2	7.6
Sub-Saharan Africa	-1.7	4.5	3.8
Nigéria	-1.8	3.6	3.4
África do Sul	-6.4	4.9	1.9

Fonte: IMF/World Economic Outlook Database, Abril 2022

2.2. Crescimento económico e perspectivas regionais

42. As projecções de 2022 para os países da SADC divulgadas pelo FMI em Abril de 2022, apontam um crescimento médio em 3.8% contra 4.3% registado em 2021. Para a economia da África do Sul projecta-se crescimento de 1.9% contra 4.9% registado em 2021, representando uma variação em baixa em -3pp. Para a economia moçambicana, projecta-se um crescimento de 2.9% em 2022, abaixo da média da região.

Quadro 2: Taxa de Crescimento Económico da SADC (%)

PIB da SADC	Real %		Projeção %
	2020	2021	2022
África do Sul	-6.4	4.9	1.9
Angola	-5.6	0.7	3.0
Botswana	-8.7	12.5	4.3
Eswatini	-1.9	3.1	2.1
Lesotho	-6.0	2.1	3.1
Madagascar	-7.1	3.5	5.1
Malawi	1.0	2.2	2.7
Maurícias	-15.0	3.9	6.1
Moçambique	-1.23	2.16	2.9*
Namíbia	-8.5	0.9	2.8
República Democrática de Congo	1.7	5.7	6.4
Seychelles	-7.7	8.0	4.6
Tanzania	4.8	4.9	4.8
Zâmbia	-3.0	4.3	3.1
Zimbábwè	-5.3	6.3	3.5
SADC	-4.6	4.3	3.8

Fonte: IMF/World Economic Outlook Database, Abril de 2022

*PESOE 2022

2.3. Inflação Média Mundial por Regiões (%)

43. No geral, para 2022, o relatório do “World Economic Outlook” de Abril de 2022, publicado pelo FMI, indica uma tendência de agravamento da inflação mundial tanto nas economias avançadas como nas economias emergentes e em desenvolvimento ao registar uma variação de 2.6pp e 2.8pp, respectivamente. Este comportamento da inflação é influenciado pelo impacto do conflito geopolítico entre Rússia e Ucrânia e consequente agravamento dos preços dos principais *commodities*, com destaque para o combustível e os preços dos alimentos.

Quadro 3: Inflação Média Mundial por Regiões (%)

Inflação Mundial	Real (%)		Projeção (%)
	2020	2021	2022
Economias Avançadas	0.7	3.1	5.7
Estados Unidos da América	1.2	4.7	7.7
Zona Euro	0.3	2.6	5.3
Economias Emergentes e em Desenvolvimento	5.0	5.9	8.7
China	2.4	0.9	2.1
Índia	6.2	5.5	6.1
África-Subsahariana	10.3	10.7	12.2
África do Sul	3.3	4.5	5.7
Nigéria	13.2	17	16.1

Fonte: IMF/World Economic Outlook Database, Abril de 2022

2.4. Inflação Média nos Países da SADC

44. Para o ano de 2022, de acordo com o FMI, estima-se para a região da SADC uma taxa de inflação de 13.8%, representando uma variação negativa de 0.6pp em relação a taxa registada em 2021. As projecções das taxas de inflação nos países membros da SADC neste período continuam a ser influenciadas pela hiperinflação que se regista no Zimbábwè, Angola e Zâmbia que vem registando níveis de taxas de infacão de dois dígitos desde 2021. Acresce-se ainda a este grupo o Malawi cuja projecção da inflação para 2022 é de 10.7% depois de registar uma taxa de 9.3% em 2021.

Quadro 4: Taxa de inflação Média nos Países da SADC (Em %)

Inflação Países da SADC	Real %		Projeção %
	2020	2021	2022
África do Sul	3.3	4.5	5.7
Angola	22.3	25.8	23.9
Botswana	-1.0	6.7	8.9
Eswatini	3.8	3.7	4.8
Lesotho	5.0	6.0	6.1
Madagascar	4.2	5.8	8.8
Malawi	8.6	9.3	10.7
Maurícias	2.5	4.0	8.4
Moçambique	3.14	5.70	5.3*
Namíbia	2.2	3.6	5.5
República Democrática de Congo	1.8	9.0	6.4
Seychelles	1.2	9.8	5.6
Tanzânia	3.3	3.7	4.4
Zâmbia	15.7	20.5	15.7
Zimbábwè	557.2	98.5	86.7
SADC		14.4	13.8

Fonte: FMI/World Economic Outlook, Abril 2022

*PESOE 2022

2.5. Evolução dos Preços Internacionais das Principais Mercadorias (Commodities)

45. Dados publicados no Indexmundi indicam que os preços das principais mercadorias no mercado internacional no primeiro trimestre de 2022, em geral, apresentam uma tendência de subida em comparação com o igual período de 2021, exceptuando os preços do arroz e de madeira (vide o quadro nº 5).
46. Nos combustíveis, os três tipos em análise registaram um aumento acima de 70% se comparado com período homólogo de 2021.
47. Nos metais, o preço de alumínio no mercado internacional registou uma variação positiva de 59.7%, consubstanciando um cenário positivo para Moçambique, considerando que é um produto de exportação.
48. No geral regista-se um significativo agravamento dos preços com destaque para os preços dos combustíveis, trigo e de alumínio.

Quadro 5: Evolução dos Preços Médios Internacionais das Principais Mercadorias Vs Exportações e Importações (USD)

Evolução dos Preços Médios Mundiais de Principais Mercadorias (USD)	Preços Médios Mundiais de Principais Mercadorias (USD)				Impacto nas Export./Import. (USD=10 ⁶)			
	TRIM. I 2021	TRIM. I 2022	Var. (%)		2020	2021	Var. (%)	
			Export	Import			Export.	Import.
COMBUSTIVEIS								
Petroleo Bruto (USD/ Barril)	63.8	112.4		76.1	455.9	605.0		32.7
Gás Natural (Milhões unid. Métrica)	2.6	4.9	90.6		178.5	192.3	7.7	
Carvão Térmico (ton. Métrica)	94.9	294.4	210.2		470.8	804.1	70.8	
CEREAIS								
Arroz (ton)	525.0	422.0	-19.6		181.6	187.2		3.1
Trigo (ton)	272.6	533.1	95.6		133.2	144.8		8.7
METAIS								
Alumínio (ton. Métrica)	2190.5	3498.4	59.7		715.3	949.1	32.7	
OUTROS PRODUTOS								
Madeira (m ³)	273.9	251.0	-8.4		7.5	9.5	26.7	
Camarão (Kg)	12.3	15.0	21.8		18.5	31.7	71.4	
Banana (USD/Kg)	1.2	1.4	13.0		24.1	32.2	33.6	
Açúcar (Kg)	0.3	0.4	23.5		51.0	33.2	-34.9	
Algodão USD/Kg	2.0	3.1	54.0		11.1	9.5	-14.4	

Fonte: Indexmundi, Março 2022

2.6. Tendência do Comércio Internacional

49. Segundo dados do relatório do WEO, reportados pelo FMI em Abril de 2022, estima-se que o volume do comércio mundial em 2022 registre uma redução em 3.4pp. reflectindo, por um lado, o conflito geopolítico entre a Rússia e Ucrânia e o recente *lockdown* na China decorrente das medidas de prevenção e controle do novo surto da COVID-19, obrigando o encerramento de algumas fábricas-chave na economia chinesa que poderá comprometer a oferta.

Quadro 6: Volume do Comércio Mundial de Bens e Serviços (%)

	2020	2021	2022
	Variação Percentual (%)		
Volume do Comércio Mundial	-8.2	10.1	6.7
Importações			
Economias Avançadas	-9.0	9.5	7.3
Economias Emergentes e em Desenvolvimento	-8.0	11.8	7.1
Exportações			
Economias Avançadas	-9.4	8.6	6.6
Economias Emergentes e em Desenvolvimento	-5.2	12.3	5.8

Fonte: IMF/WEO Database, Abril 2022

III. CONTEXTO NACIONAL

50. No primeiro trimestre de 2022, a acção governativa continuou orientada para a operacionalização do Programa Quinquenal do Governo (PQG) 2020-2024, através da implementação do Plano Económico e Social e Orçamento do Estado (PESOE) 2022. O PESOE foi implementado num ambiente em que a economia nacional continua sendo afectada pelos efeitos da pandemia da COVID-19, impactos de fenómenos naturais e terrorismo na zona norte do país, com reflexo negativo nas perspectivas do desempenho económico e social.

3.1. Conjuntura Política, Económica e Social

51. Moçambique continua a caminhar firmemente na consolidação da paz e estabilidade política, com destaque para o Desarmamento, Desmobilização e Reintegração (DDR), dos antigos guerrilheiros da Renamo e nos esforços para a normalização do clima de segurança nas zonas centro e norte do país.

52. No que se refere a restauração do clima de segurança nas zonas afectadas pelo terrorismo em Cabo Delgado, destaca-se a intervenção das Forças de Defesa e Segurança (FDS) de Moçambique conjuntamente com as forças armadas de Ruanda e da Comunidade de Desenvolvimento da África Austral (SADC), enquanto decorrem capacitações das FDS apoiadas pelos parceiros de cooperação bilaterais e multilaterais, de modo a responder o desafio do combate ao terrorismo e a manutenção da segurança e tranquilidade públicas.

53. As projecções para 2022 apontam para crescimento do Produto Interno Bruto (PIB) de 2.9%, depois de o país ter registado uma taxa de crescimento do PIB de 2.16% em 2021, conforme os dados divulgados pelo INE, em Fevereiro de 2022. A inflação média até Março de 2022, situou-se em 6.23%, de 5.3% prevista para o ano.

54. O comportamento da inflação em Março 2022, foi influenciado, entre outros: (i) Pelo impacto dos choques climáticos que afectaram o país no início do ano, (ii) Ajustamento, em alta, do preço dos combustíveis, na segunda quinzena de Março, (iii) Incremento dos preços de bens alimentares no mercado internacional e (iv) Agravamento dos custos de frete de mercadorias importadas.

55. Os dados do Banco de Moçambique indicam que o saldo provisório das RIL em

31 de Março de 2022, situa-se em USD 3,126 milhões e o das Reservas Internacionais Brutas (RIB) fixou-se em USD 3,245 milhões, montante suficiente para cobrir cerca de 5.0 meses de importações de bens e serviços, excluindo as importações dos grandes projectos. Os pressupostos previstos no PESOE 2022 apontam para Reservas Internacionais Líquidas de USD 3,995.5 milhões (cobertura de cerca de 6.0 meses de importação).

56. No âmbito da prevenção e combate da pandemia da COVID-19 no país, o Governo continua a adoptar medidas de mitigação com vista a controlar o nível de contaminação e redução de mortes pela pandemia a nível nacional.

57. Como resultado das medidas tomadas pelo Governo, bem como as tendências de controle e estabilização da doença no país e ao nível mundial, foram relaxadas algumas medidas tendo em conta a necessidade de retoma das actividades económicas e sociais no país, com destaque para as seguintes medidas:

- (i) Autorizada a abertura de todos os postos de travessia (terrestres, aéreos e portuária);
- (ii) Autorizada a retoma das aulas presenciais nas instituições de Ensino Pré-Escolar, Primário, Secundário, Técnico Profissional, Formação de Professores, Formação Profissional e Ensino Superior, em todo o território nacional.
- (iii) Alargado o número máximo de alunos por cada sala de aulas para 30 e autorizada a prática de educação física e outras actividades desportivas nos estabelecimentos de ensino.
- (iv) Autorizada a retoma do curso nocturno para o ensino secundário.
- (v) Autorizada abertura de estabelecimentos comerciais, de diversão, praias e piscinas públicas;
- (vi) Alargado o funcionamento de mercados e feiras entre 06:00 horas as 17:00horas
- (vii) Autorizada a realização de Cultos, Conferências e Celebrações Religiosas e alargado o numero de participantes em 500 e 1000 pessoas em espaços fechados e abertos, respectivamente.

58. Ainda no contexto da COVID-19, importa referir que o país recebeu cumulativamente um total de 30,650,820 doses de vacinas contra a COVID-19,

tendo sido vacinadas cerca de 14,510,861 pessoas, das quais 13,498,246 completamente vacinadas correspondente a uma cobertura nacional de 88,8%. No mesmo período em análise, 323,952 pessoas receberam a dose de reforço

59. Durante o período em análise, Moçambique foi fortemente afectado pelos ciclones ANA e GOMBE nas zonas Norte e Centro do País. Foram igualmente registadas chuvas moderadas, por vezes acompanhadas de ventos e descargas atmosféricas que afectaram um pouco por todo o País.
60. De um modo geral, os efeitos combinados dos fenómenos naturais (cheias, inundações, ciclones, seca) registados de Janeiro a Março de 2022 afectaram pelo menos 979,010 pessoas, 179,239 casas destruídas, das quais 91,355 foram totalmente destruídas. Igualmente, registou-se a destruição de 770 casas de culto, 95 unidades sanitárias, 4,435 salas de aulas, 15 pontes e 6,297 quilómetros de estradas. Referir que estes fenómenos provocaram ainda a morte de 128 pessoas e 325 feridos.
61. Os fenómenos registados afectaram mais de 117,500 produtores e causaram a perda de cerca de 220,425 hectares de culturas diversas em 81 distritos das províncias de Maputo, Gaza, Inhambane, Sofala, Manica, Tete, Zambézia, Nampula e Niassa.
62. No sector das Pescas a passagem da tempestade ANA e Ciclone GOMBE, provocou danos, com destaque para a destruição de 264 embarcações da pesca semi-industrial, tendo afectado a campanha da pesca.
63. Por sua vez, o sector de Estradas registou a destruição de várias infraestruturas com destaque para a ponte sobre o rio Revúbue, N322 – Cruz. N7 (Madamba)/ Mutarara/Rio Chire e N/C – Josiona/ Ntengo Mozi em Tete; estrada N1 entre Nicoadala e Namacurra, ponte sobre a estrada N324 - Malei/Maganja da Costa, na ponte sobre o rio Licungo, N324 Magiga/Malema, N325 Pebane/ Magiga N1 Nicoadala/ Lualua, R1115 Munhamade/Crz, R654 R652 Derre/Alto Benfica, R1100 Crz R1114 (Ile)/Crz, N1 (Mucuaba), N11 Milange/Frt Malawi, na província da Zambézia; R687 – Liupo/Namige, R682 – Marcação/Aube, R686 – Nampula/Corrane, R689 – Quixaxe/Monapo N104 – Nametil/Angoche e R689 – Liupo/Quixaxe, na província de Nampula e R723 – Queta/Nipepe R657 – Cuamba/Etatara R720 – Cuamba/Mecanhelas, N14 - Lichinga/Marrupa na

provincia de Niassa.

3.2 Política Orçamental

64. A política orçamental para o ano de 2022, prevista no PESOE, continua orientada para o objectivo da consolidação fiscal que visa assegurar o alargamento da base tributária, melhoria da eficiência e eficácia dos gastos públicos, bem como da gestão da dívida pública, salvaguardando a sua sustentabilidade a médio e longo prazos, fortalecendo assim a credibilidade do País a nível internacional.
65. Ainda neste contexto, a política orçamental, continua direccionada ao prosseguimento dos esforços visando o alargamento da base tributaria através de um conjunto de reformas que irão permitir o aprimoramento dos processos de arrecadação das receitas, nomeadamente: (i) Melhoria do controlo do trânsito aduaneiro através da implementação do projecto de rastreamento e controlo da mercadoria em trânsito no território nacional; (ii) Modernização tecnológica de forma a consolidar os passos iniciados no sentido de aumentar a disponibilidade dos sistemas de cobrança de receitas e manutenção do centro de dados da Autoridade Tributária (AT); (iii) Aprimoramento dos três projectos estratégicos da AT, designadamente a Janela Única Electrónica (JUE), E-tributação e Máquinas Fiscais, de forma a melhor se adequarem aos desafios de simplificação dos procedimentos de cobrança de receitas; (iv) Reforma legislativa para acomodar os desafios da era digital; e (v) Intensificação da fiscalização à facturação e à selagem de bebidas alcoólicas e tabaco manufacturado.
66. O PESOE 2022, tem como prioridade a racionalização da despesa pública, com destaque: (i) Operacionalizar a Pirâmide Salarial da Função Pública, através da avaliação dos actuais qualificadores remuneratórios para a administração pública; (ii) Implementar a nova Lei do SISTAFE; (iii) Prosseguir com a modernização e reformas da Administração pública; e (iv) Reorientar os recursos para os sectores da Educação, Saúde e Acção Social.

67. A Lei nº 6/2021, de 30 de Dezembro, que aprova o Plano Económico e Social e Orçamento do Estado (PESOE) 2022, integrando o plano e orçamento do Estado como documento único, define os principais objectivos económicos e sociais e de política financeira do Estado, identifica a previsão das receitas a arrecadar, as acções e os recursos necessários para a implementação e execução do PESOE. Assim, com base nas metas globais estabelecidas, durante o período de Janeiro a Março de 2022, foram alcançados os seguintes resultados:

Quadro 7: Execução do Orçamento do Estado de Janeiro à Março de 2022

	Lei Orçamental	Realização	% Real
Receitas do Estado	293 916.6	59 879.7	20.4
Despesas do Estado	450 576.8	86 568.7	19.2
Défice/Financiamento	156 660.2	26 689.0	17.0

68. Relativamente ao défice orçamental, para além dos créditos interno e externos, e donativos externos, será igualmente financiado com o saldo das mais valias contabilizadas no exercício económico de 2017, no valor de 5.000,0 milhões de Meticais.

3.3. Riscos Fiscais

69. Com a COVID-19, a exposição do Estado e das suas finanças públicas aumentou e com ela a deterioração dos rácios fiscais. Assim, a gestão prudente das finanças públicas e a definição de estratégias que reforcem a resiliência da economia à choques, contribuem para a eficiência da política fiscal.

70. Relativamente aos riscos macroeconómicos, são identificadas três fontes que poderão criar desvios orçamentais, caso se materializem, nomeadamente, o abrandamento do crescimento económico, a vulnerabilidade da taxa de câmbio e uma inflação acelerada, com a probabilidade de ocorrência de 42.9%, 71.4% e 42.9%, respectivamente, a médio e longo prazo.

71. Em relação aos riscos específicos, o sector empresarial do Estado constitui a maior fonte de exposição do Estado, representando cerca de 12.5% do PIB. No que

concerne ao risco relacionado aos desastres naturais, este é iminente uma vez que durante o 1º trimestre do ano de 2022, Moçambique foi fortemente afectado pelos ciclones ANA e GOMBE nas zonas Norte e Centro do País. Os efeitos combinados dos fenómenos naturais (cheias, inundações, ciclones, seca) registados afectaram pelo menos 979,010 pessoas, destruíram infraestruturas públicas e privadas (179,239 casas destruídas, das quais 91,355 foram totalmente destruídas), 770 casas de culto, 95 unidades sanitárias, 4,435 salas de aulas, 15 pontes e 6,297 quilómetros de estradas.

72. De igual modo afectaram 117,500 produtores, tendo causado a perda de cerca de 220,425 hectares de culturas diversas em 81 distritos das províncias de Maputo, Gaza, Inhambane, Sofala, Manica, Tete, Zambézia, Nampula e Niassa, para além da destruição de 264 embarcações da pesca semi-industrial.

73. Face a estes riscos, o Governo tomou dentre várias as medidas seguintes:

- (i) Políticas económicas concertadas que resultaram no incremento da produção nos principais sectores da actividade, nomeadamente: Agricultura, Pescas, Indústria Extractiva, Indústria Transformadora e Transportes e Comunicações, contribuíram par um crescimento ligeiro acima do previsto.
- (ii) Alocação de um fundo contingencial para responder os desafios do Sector Empresarial do Estado, injeção de capital, saneamento dos acordos de retrocessão e reestruturação das empresas.
- (iii) Activado o sistema de aviso prévio, transporte de pessoas para zonas seguras, meios posicionados (apoio com produtos de primeira necessidade) e a sistematização de todos os esforços do Governo e parceiros de cooperação, monetária e em espécie, avaliada em cerca de 2,2 mil milhões de meticais.

74. Os desvios nas previsões fiscais mantiveram-se acima do previsto para os rácios de sustentabilidade fiscal (saldo após donativos e saldo primário). Nesta componente, há que destacar que o risco fiscal para a componente da Receita Fiscal não foi materializado, dado o óptimo nível de arrecadação que foi verificado, que pode ser associado ao óptimo desempenho da actividade económica, e do relaxamento gradual das medidas de contenção da pandemia da COVID-19.

75. No que diz respeito à dívida pública, este risco não foi materializado. Este resultado tem como base as estimativas preliminares com base nos dados do Relatório de Execução Orçamental de Janeiro à Dezembro de 2021.

IV. ANÁLISE GERAL DO DESEMPENHO DOS OBJECTIVOS DO PLANO ECONÓMICO E SOCIAL E ORÇAMENTO DE ESTADO

4.1. Crescimento Económico

76. Conforme os dados divulgados pelo INE, a taxa de crescimento do PIB em 2021, situou-se em 2.16% e as projecções para 2022 apontam para crescimento de 2.9%, conforme o quadro a seguir.

Quadro 8: Taxa de Crescimento do PIB por Ramo de Actividade (%)

Ramo de Actividade	Real 2021 (%)	Proj. 2021 (%)
1. Agricultura, Produção animal, Caça e Floresta	3.73	4.70
2. Pesca	1.82	1.50
3. Indústria Extractiva	-1.03	4.10
4. Indústria Transformadora	0.60	2.00
5. Electricidade e Gás	-2.90	3.20
6. Construção	0.19	2.50
7. Comércio e serviços	1.32	1.60
8. Hotéis, Alojamento, Restauração e Similares	-0.63	-1.50
9. Transporte e Armazenagem, Informação e comunicação	-0.01	2.00
10. Serviços Financeiras e Seguros	2.14	2.40
11. Alug. Imo. Serv. Prest Emp.	2.23	3.50
12. Administração Pública, Defesa e Segurança social	2.62	3.50
13. Educação	2.88	3.00
14. Saúde Humana e Acção Social	7.27	8.60
Taxa de Crescimento do PIB (%)	2.16	2.90

Fonte: MEF, INE, Fevereiro 2022

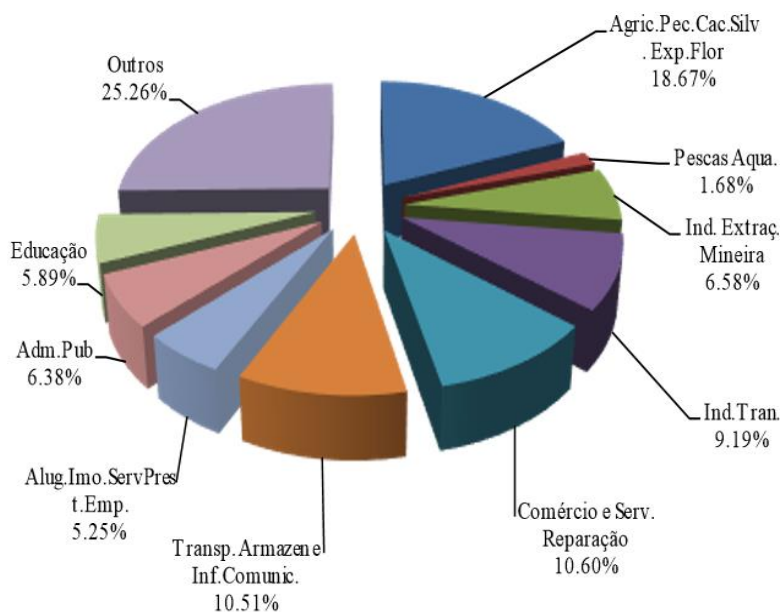
77. Em termos de peso no desempenho económico no IV Trimestre de 2021, os ramos da Agricultura, Pecuária, Caça, Silvicultura, Exploração Florestal e Actividades relacionadas tiveram uma maior participação na economia com peso conjunto no PIB de 18.67%, seguido pelo ramo de Comércio e Serviços de Reparação com peso de 10.60%.

78. Ocupa o terceiro lugar os ramos de Transportes e Comunicações com peso de

10.51%, seguido do ramo da Indústria Transformadora que teve um peso de 9.19%.

79. A Indústria de Extração Mineira, Administração Pública, Educação, Aluguer de Imóveis e Serviços prestados às Empresas, Pesca e Aquacultura com pesos de 6.58%, 6.38%, 5.89%, 5.25% e 1.68%, respectivamente. Os restantes ramos de actividade tiveram em conjunto um peso de 25.26%, conforme o gráfico a seguir.

Gráfico 1: Peso dos ramos de actividade no PIB 2021



Fonte: INE, Fevereiro 2022

4.1.1 DESEMPENHO DA PRODUÇÃO SECTORIAL

80. O quadro a seguir sumariza o desempenho da produção dos principais sectores de actividade económica no ano de 2022, nomeadamente: Agricultura, Pescas, Indústria Extractiva, Indústria Transformadora e Transportes e Comunicações.

AGRICULTURA, PRODUÇÃO ANIMAL E SILVICULTURA AGRÍCOLA

81. Na Campanha 2020-2021, foi registado uma produção de cerca de 2.2 milhões de toneladas de cereais, com destaque para o milho com 1.8 milhões de toneladas, 505.2 mil toneladas de leguminosas 555.6 mil toneladas , raízes e tubérculos com 6.7 milhões de toneladas. Para a campanha 2021-2022 projecta-se a produção de 2.3 milhões de toneladas de cereais, Leguminosas raízes e tubérculos com 7.1 milhões de toneladas. Os dados de produção da presente época 2021-2022 serão reportados no balanço do primeiro Semestre 2022.

Quadro 9: Produção de Culturas Alimentares

Culturas	Produção 2020-2021	Projeção 2021-2022	Varição (%)
	Prod (ton)	Prod (ton)	(%)
Milho	1 836 925	1 958 734	7
Mapira	146 633	150 298	2
Mexoeira	22 830	23 404	3
Arroz	206 115	231 880	13
Total Cereais	2 212 503	2 364 316	7
Feijões	399 542	447358	12
Amendoim	105 627	108268	3
Total Leguminosas	505 169	555 626	10
Mandioca	6 218 141	6 486 093	4
Batata doce	495 377	510 271	3
Batata reno	27 340	118 199	332
Total de Raízes e Tubérculos	6 740 858	7 114 563	6

Fonte: Dados Sectoriais (MADER), 2021

Culturas de Rendimento

82. Para a campanha 2021/2022 projecta-se produzir 50.000 toneladas de algodão caroço, 66.501 toneladas de soja, 151.571 toneladas de gergelim, 7.982 toneladas de girassol e 3.561 toneladas de Sisal, que significará um crescimento de 13% para a soja, 30% para o girassol, 10% para o gergelim e 16% para o algodão. Para o sisal prevê-se a manutenção dos níveis de produção.

Quadro 10: Produção de Culturas de Rendimentos

Culturas	Campanha Agrícola 2020-2021	Projeção 2021- 2022	Variação (%)
	Prod (ton)	Prod (ton)	(%)
Soja	58 850	66 501	13
Girassol	6 122	7 982	30
Gergelim	137 792	151 571	10
Algodão	43 000	50 000	16
Sisal	3 561	3 561	0
Total Olioginosas	202 764	226 054	11
Tomate	1 290 228	1 637 758	27
Cebola	353 467	363 325	3
Outras Hortícolas	1 305 123	1 804 633	38
Total de Hortícolas	2 948 818	3 805 716	29
Mandioca	6 218 141	6 486 093	4
Batata doce	495 377	510 271	3
Batata Reno	27 340	118 199	332
Total de Tuberculos	6 740 858	7 114 563	6
Macadamia	6 139	9 009	47
Cast de caju	120 195	149 088	24
Total de Amêndoas	126 334	158 097	25
Tabaco	82 515	79 327	-4
Banana	358 800	367 366	2
Cana de açúcar	2 737 849	2 836 125	3,6

Fonte: Dados Sectoriais (MADER), 2021

Produção Pecuária

83. Nas metas de produção pecuária, que a seguir são apresentados, prevê-se um crescimento de cerca de 15% na produção de carne (bovina, suína, frango, caprina e ovina) comparativamente ao ano 2021.

Quadro 11: Evolução da Produção Pecuária

Produtos de origem animal	Realizado 2021	Projecção 2021-2022	Variação (%)
Carne bovina (ton.)	17 781	18 800	6
Carne suína (ton.)	3 254	3 619	11
Carne de Frango (ton.)	135 708	157 238	16
Carne de Caprina (ton.)	2 765	3 205	16
Carne de Ovina (ton.)	484	581	20
Total de Carnes (ton.)	159 992	183 443	15
Leite (litros)	3 235 774	3 172 347	-2
Ovos (dúzias)	24 729 832	23 337 760	-6

Fonte: Dados Sectoriais (MADER), 2022.

Evolução do Efectivo Pecuário

84. Como resultado das acções de prevenção e controlo das principais doenças animais e de acções de manejo sanitário e reprodutivo, está previsto um crescimento dos efectivos pecuários em relação ao ano 2021, de cerca de 4 % para bovinos, 4% para suínos, 6% para pequenos ruminantes e 8% para galinha landim quando comparado com o realizado de 2021.

Quadro 12: Efectivo Pecuário

Efectivo Pecuário	Efectivo 2021	Previsão 2022	Variação (%)
Gado Bovino	2 219 635	2 306 030	4
Suínos	1 635 011	1 701 065	4
Pequenos Ruminantes	4 898 304	5 196 613	6
Galinhas	20 768 965,00	22463711	8

Fonte: Dados Sectoriais (MADER), 2022

PESCA E AQUACULTURA

85. As projecções apontam para um crescimento ligeiro de 1,5% resultante da produção de 476 mil toneladas de pescado diverso onde se destaca: (i) Pesca Industrial e Semi-Industrial produzindo cerca de 23 mil toneladas o que representa uma contribuição de 9%; (ii) Pesca Artesanal com cerca de 444 mil toneladas, representando 8%; (iii) Aquacultura com 7 mil toneladas representando 52%.

86. O plano de produção da pesca e de aquacultura para 2022 é de 467,727 toneladas, das quais 23,496 toneladas provenientes da pesca industrial e semi-industrial, 438,931 toneladas da pesca artesanal e 5,300 toneladas da aquacultura. O quadro 17, mostra que no período em análise, a produção pesqueira global foi de 89,213 o que corresponde a um cumprimento do plano em 19% e um crescimento de 1% comparativamente com a cifra registada em igual período de 2021.

Quadro 13: Pesca e Aquacultura

Descrição	Quantidades (toneladas)			Realização (%)	Txa de Crescimento (%)
	Realização I Trimestre 2021	Plano 2022	Realização I Trimestre 2022		
Pesca	87 194	462 427	88 142	19	1
Industrial e Semi-industrial	3 432	23 496	2 913	12	-15
Artesanal	83 762	438 931	85 229	19	2
Aquacultura	1 075	5 300	1 071	20	0
Industrial	363	2 630	374	14	3
Pequena Escala	712	2 670	697	26	-2
TOTAL	88 269	467 727	89 213	19	1

Fonte: Dados Sectoriais (MIMAIP), Abril 2022

Produção da Pesca Artesanal

87. A pesca artesanal atingiu uma produção de 85,229 toneladas de pescado diverso. Esta produção alcançada representa uma realização de 19% do plano anual e um crescimento na ordem de 2% comparativamente a cifra registada em igual período de 2021.

Quadro 14: Produção de Pesca Artesanal

Produto de pescaria	Quantidades (toneladas)		
	Realização I Trimestre 2021	Plano 2022	Realização I Trimestre 2022
Lagosta	58	688	71
Caranguejo	857	8 957	1 040
Peixe Marinho	48 473	278 501	48 973
Peixe de água doce	27 254	114 382	28 891
Atum e espécies a fins	2 088	14 569	2 443
Camarão	658	4 895	289
Acetes	1 574	6 757	980
Cefalópodes	1 497	6 976	1 714
Tubarão	1 159	6 447	1 196
Outros	145	344	33
Aproveitamento da Fauna Acompanhante	0	1 771	0

Fonte: Dados Sectoriais (MIMAIP), Abril 2022

Produção da Pesca Industrial e Semi-industrial

88. Nesta componente, registou-se uma produção de pescado diverso de 2,913 toneladas o que corresponde a um cumprimento do plano em 12% e um decréscimo de 15% comparativamente à cifra registada em igual período de 2021.

Quadro 15: Produção de Pesca Comercial

Produto de pescaria	Quantidades (toneladas)			Realização (%)	Txa de Crescimento (%)
	Realização I Trimestre 2021	Plano 2022	Realização I Trimestre 2022		
Lagosta	58	680	71	10	22
Caranguejo	857	8 849	1 040	12	21
Peixe Marinho	48 473	275 145	48 973	18	1
Peixe água doce	27 254	113 003	28 491	25	5
Atum e espécies afins	2 088	14 393	2 443	17	17
Camarão	658	4 836	289	6	-56
Acetes	1 574	6 675	980	15	-38
Cefalópodes	1 497	6 892	1 714	25	14
Tubarão	1 159	6 369	1 196	19	3
Outros	145	340	33	10	-77
Aproveitamento F. Acomp.	0	1 750	0	-	-

Fonte: Dados Sectoriais (MIMAIP), Abril 2022

Produção da Aquacultura

89. A actividade aquícola é desenvolvida em duas componentes: a industrial e a de pequena escala, onde para 2022 foi fixada uma meta de 5,300 toneladas, das quais 2,630 toneladas de aquacultura industrial e 2,670 toneladas de aquacultura de pequena escala. A produção aquícola no período em análise foi de 1,071 toneladas, o que corresponde a 14% de realização relativamente ao plano e um ligeiro decréscimo na ordem de 0.4% quando comparado o igual período de 2021.

Quadro 16: Produção de Aquacultura

Produto de Aquacultura	Quantidades (toneladas)			Realização (%)	Txa de Crescimento (%)
	Realização I Trimestre 2021	Plano 2022	Realização I Trimestre 2022		
Industrial	363	2 430	374	15	3
Camarão Marinho	33	672	-	0	-100
Peixe de Água doce	330	1 758	374	21	13
Pequena Escala	712	2 670	697	26	-2
Peixe de água doce	712	2 670	697	26	-2

Fonte: Dados Sectoriais (MIMAIP), Abril 2022

INDÚSTRIA EXTRACTIVA

90. Neste ramo, apesar das incertezas que caracterizam a actual conjuntura económica, espera-se um crescimento da Indústria Extractiva de 4,1% para o ano 2022, com a indicação de perspectivas de alcance de metas para as areias pesadas, carvão mineral, rubis, ouro e grafite e a entrada de duas minas de produção de ouro no distrito de Manica, província do mesmo nome e de uma outra no distrito de Momba, Nampula.

91. Para o ano de 2022 foi planificada a produção de um total de 42 (quarenta e dois) tipos de recursos minerais, dos quais 6 (seis) metálicos, 16 (dezasseis) não metálicos, 1 (um) rocha ornamental, 17 (dezassete) pedras preciosas e semipreciosas e 2 (dois) combustíveis e 4 (hidrocarbonetos). No exercício económico supramencionado planificou-se a exportação de 39 (trinta e nove) produtos incluindo os hidrocarbonetos; e 10 (dez) para venda no mercado interno e Gás Natural totalizando 11 produtos.

92. No grupo dos Minerais Metálicos, a Tantalite apresentou uma realização de 35%, seguido do Ouro com 32%, Ilmenite e Concentrado de Areias pesadas, ambos com 24%. O Ouro representa maior taxa de crescimento quando comparado com o igual período do ano, ao registar 124%. Para tal concorreram os trabalhos de rastreio contínuo realizados pela Unidade de Gestão do Processo Kimberley (UGPK) e o maior controlo da produção proveniente da mineração artesanal.
93. O Rutilo um dos elementos de grupo de Areias Pesadas, apresenta o menor desempenho ao registar 22%, motivado pelo incumprimento da meta planificada para o período em análise pela empresa Kenmare Moma Mining, por sinal única empresa produtora deste mineral.
94. Durante o período em alusão, o produto Concentrado de Areias Pesadas registou a taxa de crescimento mais elevada no grupo de Areias Pesadas comparativamente ao período homólogo do ano anterior, com 39% seguido pelo Zircão com 10%. Contudo para o ano de 2022 foram planificados mais 5 minerais para o grupo dos não metálicos, a saber: Berilo refugo, Quartzo rosa, Corundo refugo, Água mineral e Guano, que se juntam ao Berilo, Grafite, Quartzo, Corundo, Bentonite, Diatomite, Calcário, material de construção (Areia, Argila e Pedra) e Bauxite, totalizando 16 recursos minerais neste grupo.
95. Nos Minerais não Metálicos, o corundo apresentou uma realização de 136% do plano anual, devido ao início de produção deste mineral por parte da empresa SLR Mining, Lda e às acções de rastreio e controlo dos dados de produção levadas a cabo pelo sector mineiro.
96. O Berilo alcançou uma realização de 67% em relação ao plano anual, com o registo da produção de 200.1 toneladas, o que representa um crescimento na ordem de 10%, quando comparado a igual período de 2021, que registou uma produção de 18.7 toneladas. O crescimento deveu-se, em grande medida, a retoma de actividades por parte da empresa KOH - I – NOOR, na província da Zambézia.
97. A produção da grafite atingiu uma taxa de crescimento de 619%, quando comparado a igual período de 2021, pois nesse período a Twigg Exploration and

Mining, a maior produtora deste mineral, tinha as actividades paralisadas como consequência das medidas de restrição impostas pela COVID_19.

98. Relativamente ao calcário, obteve um grau de execução de 32% do plano e uma taxa de crescimento de 87%, quando comparado a igual período de 2021, influenciado pelos altos níveis de produção da empresa CIF Moz.
99. Foram produzidos 932 m³ de Granito em blocos, representando 78% da realização em relação ao planificado.
100. O Rubi refugo teve uma realização 851% acima do planificado para o ano, seguido pelo dumortierite com 688%. Concorreram para o alcance de altos níveis de produção, o maior controlo da mineração artesanal, bem como as acções de rastreio levadas a cabo pela UGPK.
101. A produção do carvão foi de 2.864.504 toneladas,, das quais 1,465,194 toneladas, de carvão coque e 1.399.400 toneladas que corresponde a 63% e 90% respectivamente da taxa de crescimento se comparado ao igual período do ano de 2021.
102. Relativamente a produção do Gás Natural até ao mês de Março, foram produzidos 43,806,512.9 GJ e 67,952.0 do Gás Condensado.

Quadro 17: Produção Mineira

Designação	Unidade	Quantidades			Real (%)	Variação (%)
		Realização I Trimstre 2021	Plano 2022	Realização I Trimstre 2022		
MINERAIS METÁLICOS						
Ouro	Kg	101.0	705.0	225.9	32	124
Tantalite	Kg	47 149.0	120 000.0	42 258.4	35	-10
Ilmenite	Ton	496 418.0	2 120 000.0	506 734.0	24	2
Zircão	Ton	27 308.0	130 000.0	30 103.0	23	10
Rutilo	Ton	1 948.0	9 000.0	1 963.0	22	1
Concentrado (Areias Pesadas)	Ton	2 324.0	13 600.0	3 230.0	24	39
MINERAIS NÃO METÁLICOS						
Berilo	Ton	18.70	300.00	200.10	67	10
Berilo Refugo	Ton	158.90	600.00	90.00	15	-43
Grafite	Ton	6 514.00	160 000.00	46 825.00	29	619
Quartzo diverso	kg	448 095.00	2 000 000.00	868 697.00	43	94
Quartzo rosa	kg	253 000.00	1 000 000.00	281 539.10	28	11
Corundo	kg	6 810.00	14 500.00	19 705.70	136	189
Corundo Refugo	kg	3 039.00	6 000.00	0.10	0	-
Bentonite	Ton	16 091.30	80 000.00	18 643.80	23	16
Diatomite	Ton	12 965.30	60 000.00	9 995.40	17	-23
Calcário	Ton	277 754.90	1 600 000.00	506 523.40	32	82
Areia para construção	M2	564 046.10	8 000 000.00	425 269.30	5	-25
Argila	Ton	187 411.90	900 000.00	471 456.40	52	152
Bauxite	Ton	2 587.90	8 500.00	5 065.00	60	96
Água Mineral	M3	62 712.90	300 000.00	9 452.80	3	-85
Pedra para Construção (Brita)	M3	645 358.00	4 000 000.00	403 206.90	10	-38
Guano	Ton	1.40	3.00	0.00	-	-100
Rochas Ornamentais						
Granito em Blocos	M ³	0.00	1 200.00	932.10	78	-
Pedras Preciosas e Semipreciosas						
Turmalinas	Kg	2.0	81.0	52.0	64	-
Turmalina Refugo	Kg	28 782.2	125 000.0	72 951.0	58	153
Granada	Kg	112 535.0	230 000.0	37 831.8	16	-66
Granada Refugo	Kg	79 700.0	305 000.0	16 128.5	5	-80
Águas Marinhas	Kg	0.0	7.5	303.7	4 049	-
Águas Marinhas Refugo	Kg	0.0	7.0	2.0	29	-
Morganite	Kg	94.4	60.0	52.4	87	-44
Rubi	Ct	840 004.8	6 630 000.0	1 246 563.1	19	48
Rubi Refugo	Ct	0.0	215.0	1 830.0	851	-
Durmortierite	kg	0.0	28 500.0	49 000.0	172	-
Rodonite	kg	0.0	38 000.0	200.0	1	-
Ágata	kg	200.0	320 000.0	302 500.0	95	-
Safira	kg	0.0	195.0	0.6	0	-
Granada Hessonite	Kg	27 601.5	90 000.0	49 500.0	1	79
Esmeralda	Kg	0.0	1.3	0.0	-	-
Amazonite	Kg	8 000.0	210 000.0	36 300.0	17	-
Topázio	Kg	0.0	17 500.0	87.0	0	-
MINERAIS COMBUSTÍVEIS						
Carvão (Coque)	Ton	896 634.60	6 745 564.00	1 465 104.0	22	63
Carvão (Térmico)	Ton	736 442.70	5 528 972.00	1 399 400.0	25	90
HIDROCARBONETOS						
Gás Natural-Temane	Gj	35 984 192.50	180 056 625.0	43 806 512.90	24	22
Gás Condensado-Temane	bbl	64 910.80	643 085.0	67 952.00	11	5
Gás Natural-Rovuma	MSCF	0.00	56 000.0	0.00	-	-

Fonte: Dados Sectoriais (MIREME), Abril 2022

INDÚSTRIA TRANSFORMADORA

103. No período em análise, a produção industrial atingiu o valor de 22,810.8 milhões de Meticais (o equivalente a cerca de USD 353,6 milhões), contra os 21,295.0 milhões de MT (o equivalente a USD 330.2 milhões) do I trimestre de 2021, correspondente a um crescimento de 7.1%, e a uma execução de 22.6% do planificado, numa amostra composta por 329 empresas.

104. Do total das divisões de actividade, o desempenho do sector neste período, foi impulsionado, principalmente, pelas 5 divisões de maior peso, tais como, metalurgia de base com 29.5%, alimentar com 27.0%, minerais não metálicos em 16.7%, bebidas com 13.6%, e químico com 4.7%, cabendo as restantes 16 divisões no conjunto a 8.5%.

Quadro 18: Produção Industrial Empresarial Por Divisões com Evolução Positiva (em milhões de MT)

Divisões das Actividades	Valor a Preços constantes 2009 (Unid. Med: 10 ^6 MT)			Real (%)	T. Cresc. (%)
	Realização I Trimestre 2021	Plano 2021	Realização I Trimestre 2022		
10. Indústrias Alimentares	5 808.7	27 197.4	6 151.1	22.6	5.9
11. Indústria das Bebidas	2 976.0	14 156.7	3 101.3	21.9	4.2
12. Indústria do Tabaco	24.3	5 979.7	17.0	0.3	-30.0
13. Fabricação de Têxteis	92.2	499.4	99.2	19.9	7.6
14. Indústria de Vestuário	72.1	238.0	91.6	38.5	27.0
15. Ind. Couro: Fabric. de Calçado	8.4	28.2	3.1	11.0	-63.1
16. Indústria de Madeira e Cortiça	10.3	97.1	42.8	44.1	315.5
17. Fab. Pasta Papel. Cartão e s/Artigos	130.6	904.1	205.5	22.7	57.4
18. Impressão	128.4	611.6	102.3	16.7	-20.3
20. Fabr. de Produtos químicos	846.4	4 622.3	1 066.4	23.1	26.0
22. Fab. Art. Borracha e Mat. Plásticas	493.2	1 688.5	536.3	31.8	8.7
23. Fab. Out. Prod. Minerais N/metálicos	2 787.3	11 726.0	3 818.4	32.6	37.0
24. Indústria Metalurgicade Base	6 718.3	29 279.3	6 734.5	23.0	0.2
25. Fab. Produtos Metálicos	403.7	1 297.1	286.3	22.1	-29.1
27. Fab. Equipamento Eléctrico	116.2	584.0	83.3	14.3	-28.3
28. Fab. Máquinas e Equipamento	0.6	2.9	0.2	6.9	-66.7
29. Fab. Veículos, Reb. Semi-reb. Comp. p/veículo	4.2	32.6	2.7	8.3	-35.7
30. Fab. Material Circulante p/Cferro	12.9	1.2	6.1	508.3	-52.7
31. Fab. De Mobiliário e de Colchões	376.2	571.2	109.7	19.2	-70.8
32. Outras Indústrias Transformadoras	260.8	1 483.7	315.2	21.2	20.9
33. Reparação. Manut. e Instalação Máq. e Equip.	24.2	53.6	37.8	70.5	56.2
TOTAL	21 295.0	101 054.6	22 810.8	22.6	7.1

Fonte: Dados Sectoriais (MIC), 2022

Contribuição da Produção Industrial por Província

105. No I trimestre 2022, Maputo Província foi a que mais contribuiu, em termos de peso com 64.7%, seguida da província de Nampula com 14.4% e Sofala com 11.4%.

Quadro 19: Contribuição da Produção Industrial por Província

Províncias	Valor Preços constantes 2009 (Unid. Med: 10 ⁶ MT)		Crescimento	Peso
	Realização I Trimestre 2021	Realização I Trimestre 2022	(%)	Estr. (%)
Maputo Província	13,308.2	14,748.3	10.8	64.7
Maputo Cidade	1,024.8	1,004.2	-2	4.4
Gaza	59.8	34.1	-43	0.1
Inhambane	4.3	5.2	21.3	0
Manica	653.7	741.2	13.4	3.2
Sofala	2,258.2	2,604.7	15.3	11.4
Tete	189.4	210.6	11.2	0.9
Zambézia	50.8	46.9	-7.7	0.2
Nampula	2,960.1	3,294.2	11.3	14.4
Cabo Delgado	110.6	105.7	-4.5	0.5
Niassa	6.6	15.8	138.8	0.1
Total	21,295.0	22,810.9	7.1	100

Fonte: Dados Sectoriais (MIC), Abril 2022

ENERGIA

106. Moçambique é o maior produtor de hidro-eletricidade na África Austral. Quase toda a sua produção provém da hidroelétrica de Cahora Bassa (2075 MW), complementada por outras pequenas barragens sob gestão da EDM.
107. Durante o período em análise, foram gerados 4,968,072Mwh, em comparação com 2021 em que foram gerados 4,608,033Mwh representando um crescimento de 8.1% em relação a 2021.
108. A produção hídrica, teve no período em análise, um crescimento na ordem de 10.5% quando comparado com igual período do ano, influenciada pela HCB, que tem um peso de 80% na estrutura de produção e exportação e pelo aumento substancial na produção das Centrais de Corumana e de Cuamba/Lichinha com uma Taxa de Crescimento de 291,3% e 102.8% respectivamente.

Quadro 20: Produção de Energia

Designação	Unidade de Medida	Realização I Trimstre 2021	Plano 2022	Realização I Trimstre 2022	Realizaçã o (%)	Variação (%)
Energia Eléctrica		4 593 885	18 567 133	4 968 072	26.8	8
Hídrica	MWh	3 808 558	15 216 429	4 207 893	27.7	10.5
Térmica	MWh	766 648	3 144 362	745 249	23.7	-2.8
Solar	MWh	18 679	71 342	14 930	20.9	-20.1

Fonte: Dados Sectoriais (MIREME), Abril 2022.

TRANSPORTES E ARMAZENAGEM

Tráfego de Passageiros

109. O tráfego global de passageiros foi cerca de 13.2 mil milhões de passageiros quilómetros contra 12.1 mil milhões de passageiros quilómetros realizados no igual período do ano anterior, correspondente à um crescimento em 9.5%.
110. No ramo Ferroviário, o tráfego realizado foi de 50.1 milhões de passageiros quilómetros (p-km) contra 45.8 milhões de p-km realizados em igual período do ano anterior, correspondente a um crescimento em 9.5 %. Este crescimento resulta do aumento de capacidade de passageiros por carruagem derivado do relaxamento das medidas de prevenção de COVID-19 e da introdução do troço (Beira/Inhaminga).
111. No transporte marítimo realizou-se cerca de 16.8 milhões de p-Km contra 13.1 milhões de p-km de igual período do ano passado, corresponde à um crescimento do tráfego em cerca de 28.2%, devido ao aumento de embarcações de transporte de passageiros na zona centro e norte do país e grande afluência de turistas que demandaram as ilhas.
112. No tráfego rodoviário registou-se cerca de 13 mil milhões de p-km contra 11.9 mil milhões de p-km alcançados em igual período do ano anterior, verificando-se um crescimento de 9.5%. Este crescimento foi derivado ao relaxamento das medidas da pandemia da Covid-19.
113. No ramo aéreo o tráfego registado foi de 129.6 milhões de p-km contra 122.4 milhões de p-km realizados no mesmo período do ano anterior, o que corresponde a um crescimento em cerca de 5.9%. Este crescimento foi influenciado pela retoma de actividades a acompanhar o alívio das restrições

devido a pandemia de Covid-19, comparando ao mesmo período do ano anterior e Reabertura de rotas e aumento de frequências em face de um ambiente mais favorável em termos de tráfego (ex. Maputo-Johannesburg, Maputo-Harare, Maputo-Nacala, Maputo-Vilanculos, Beira-Vilanculos).

Tráfego de Carga

114. Quanto ao tráfego de carga, o Sector no global registou cerca de 3.8 mil milhões de t-km contra 2.8 mil milhões de t-km realizadas no ano anterior, correspondente um crescimento de cerca de 35.5%. Em termos do valor da produção, foram alcançados 4.5 mil milhões de meticais contra 3.5 mil milhões de meticais atingidos em igual período do ano anterior, o que corresponde um crescimento de cerca de 25.7%.
115. O serviço de transporte ferroviário de carga registou um tráfego de 2.2 mil milhões de t-km contra 1.5 mil milhões de t-km em igual período de 2021, crescendo em 34.7%. Este crescimento, resultou do incremento de vagões e a cargas não planificadas tais como: carvão, gasolina, calcário e açúcar.
116. No transporte rodoviário de carga realizou 1.3 mil milhões de t-km contra 1.2 mil milhões de t-km em igual período de 2021, o que corresponde um crescimento de 11.8%. Este desempenho positivo foi devido a movimentação de carga, motivado à retoma das actividades económicas.
117. No tráfego marítimo de carga (cabotagem), foram realizadas 4 milhões de t-km contra 2.1 milhões de t-km, o que corresponde a um crescimento de cerca de 90.5%. Este crescimento, resulta da priorização do meio marítimo para o transporte de carga.
118. No tráfego aéreo, registou-se 1.1 milhões de t-km contra 1 milhões de t-km em igual período de 2021, correspondendo ao crescimento de 15.8%. Este crescimento foi devido, ao aumento das encomendas, redução de taxas que duplicavam o custo de despacho de carga.
119. No Pipeline observou-se uma realização de 143.7 milhões de t-km contra 130.9 milhões de t-km de igual período do ano anterior, levando a um crescimento de 9.8%. Este desempenho positivo resulta da redução gradual de transporte de combustível via terrestre.

Manuseamento portuário

120. No global foram manuseadas 11,002.3 mil de toneladas métricas contra 9,933.8 mil no igual período do ano anterior representando um crescimento de 10.8%.

121. Registou-se uma redução do manuseamento de carga para os portos principais de Beira em (5.5%), Nacala (0.2%) e os portos secundários, Topuito e Pemba que também decresceram em cerca de (42.6%) e (46.5%) respectivamente e os portos de Quelimane e Mocímboa da Praia que praticamente não registaram nenhuma actividade. Os portos de Maputo e Nacala-a-Velha cresceram em cerca de 18.6% e 54.9% respectivamente quando comparado com igual período do ano passado.

122. O decréscimo de alguns portos foi devido à redução da produção de manuseio de combustível no Porto da Beira, redução de navios no Porto de Nacala, tendo afectado o combustível e klinquer e o decréscimo no Porto, Quelimane foi devido à redução da quantidade de exportação da madeira.

123. O desempenho de Porto do Maputo e Nacala-a-velha deve-se ao aumento do nível de manuseamento do combustível, trigo, fertilizantes e ao aumento da demanda.

Quadro 21: Tráfego e Outros Serviços de Transportes (Unidades físicas em Milhões)

Ramo de Transporte	Real 2021	Plano 2022	Real 2022	Realização (%)	Varição (%)
Trafego de Passageiro (PKm)	9 266,29	50 727,30	10 034,37	19,78	8,29
Trafego Ferroviário	7,47	150,60	8,08	5,4	8,2
Trafego Rodoviário	8 666,06	47 364,70	9 390,31	19,8	8,4
Marítimo	32,97	138,20	42,29	30,6	28,2
Trafego Aereo	559,79	3 073,80	593,69	19,3	6,1
Trafego de Carga (TKm)	3 526,80	22 313,00	4 454,17	20,0	26,3
Ferroviário	1 113,43	10 936,70	1 757,28	16,1	57,8
Rodoviário	1 665,88	9 001,50	1 874,49	20,8	12,5
PIPELINE	745,21	2 207,20	818,08	37,1	9,8
Marítimo	2,26	77,40	4,30	5,6	90,5
Aereo	0,02	90,20	0,02	0,0	15,4
Comunicacoes	10 803,90	57 140,60	12 635,70	22,1	17,0
Outros Serviços de Transportes	1 375,69	6 779,80	1 491,47	22,0	8,4
Produção Global	24 972,68	136 960,70	28 615,71	20,9	14,6

Fonte: Dados Sectoriais (MTC), 2022

Comunicações

124. O volume de prestação de serviços em comunicações e informação teve um desempenho positivo, tendo registado um crescimento de 17% em relação ao mesmo período de 2021. Este desempenho positivo reflecte-se a expansão da telefonia móvel até aos distritos e do uso de correios e da telefonia móvel que cresceram em 7.2% e 17.8% respectivamente.

Educação

125. Em 2022, prevê-se que o sector da educação registre uma recuperação de 3%, impulsionada pelo aumento do número de alunos em todos os níveis de ensino, investimentos na construção de escolas e salas de aulas em todos os níveis de ensino público, distribuição massiva de carteiras escolares com vista a melhorar as condições de ensino e aprendizagem e pelo retorno as aulas presenciais.

126. Dados disponíveis no 1º Trimestre de 2022 referem-se ao desempenho do ano 2021, onde o efectivo escolar situou-se em 7,096,089 do ensino primário, correspondente a uma realização de 96% e um crescimento de 0.26% em relação a 2020. No ensino secundário, o efectivo escolar situou-se em 1,263,832 o correspondente a uma realização de 93% e decréscimo de -0.92%. Para o ensino técnico profissional, o efectivo escolar situou-se em 71,044 correspondente a uma realização de 72% e decréscimo de -25%. Os dados referente ao ano de 2022 só serão reportados no 1º semestre do presente ano.

Quadro 22: Evolução do efectivo escolar

Nível	Plano 2020	Projeção 2021	Real 2021	Realização (%)	Taxa de Crescimento (%)
Ensino Primario	7,077,512.00	7,403,061.00	7,096,089.00	95.85	0.26
Ensino Secundário	1,275,577.00	1,361,917.00	1,263,832.00	92.80	-0.92
Ensino Superior	240,372.00	254,794.00	242,520.00	95.18	0.89
Ensino Técnico Profissional	94,500.00	99,000.00	71,044.00	71.76	-24.82
Alfabetização e Educação de Adultos	260,910.00	295,792.00	213,045.00	72.03	-18.35

Fonte: MINEDH, 2021

SAÚDE E ACÇÃO SOCIAL

127. Este sector apresenta um desempenho positivo, influenciado maioritariamente pelos investimentos nesta área destinados a mitigar o impacto

da COVID-19 sob os segmentos populacionais vulneráveis, sendo de destacar as seguintes acções: (i) melhoria no atendimento e provisão de cuidados preventivos e assistência de saúde, estando previsto o provimento de novas vagas para profissionais de saúde; (ii) criação e apetrechamento de Unidades de Cuidados Intensivos nas Unidades Sanitárias do País e aumento da cobertura de partos institucionais; (iii) expansão dos programas de assistência social dirigidos às pessoas em situação de pobreza e vulnerabilidade; e (iv) continuidade da filosofia dos Programas que têm como foco o indivíduo e não os agregados familiares.

128. No período em referência, foram realizados 306,705 partos institucionais, correspondendo a um realização de 101%. As províncias de Cabo Delgado, Nampula, Manica, Sofala, Gaza e Maputo Província não alcançaram a meta.

129. Em relação a vacinação de crianças menores de 1 ano de idade, alcançou-se o cumprimento de 70% da meta prevista para o período, o que corresponde a 182,569 crianças completamente vacinadas.

130. Foram ainda rastreadas para o Cancro do Colo Útero, nas Unidades Sanitárias, 303,133 mulheres, correspondendo a uma realização de 97%.

131. O destaque vai para o registo de 1,630,320 pessoas adultas em Tratamento Antiretroviral com um índice de cumprimento de 108% em relação ao trimestre e uma cobertura de 73%.

132. Prestada assistência social a 582,017 agregados familiares em situação de pobreza e vulnerabilidade, através de transferências sociais monetárias, em espécie ou através o pagamento de serviços, pelo Instituto Nacional de Acção Social, dos 1,383,697, o que corresponde a 42% da meta trimestral e 33% da meta anual (1,772,708 beneficiários). A assistência social foi realizada da seguinte forma:

- i. **Programa Subsídio Social Básico (PSSB):** Durante o 1º trimestre foram atendidos 462,252 agregados familiares dos quais 158,593 são chefiados por homens e 303,659 são chefiados por mulheres, representando 34.3% e 65.7% respectivamente. Existem actualmente no programa 457,599 agregados familiares correspondentes a 98% do planificado. Destes 156,467 são AF chefiados por homens e 301,132 são agregados familiares

chefiados por mulheres. Em comparação com o mesmo período do ano passado, o PSSB registou um crescimento global de 1%.

- ii. **Programa Apoio Social Directo (PASD):** Para o presente ano foi planificado o atendimento de 42,393 agregados familiares sendo, 21,194 na categoria de Cabaz Alimentar, o equivalente a 50% da meta do programa, 10,598 agregados familiares na categoria de Substitutos de Leite o equivalente de 25% da meta, 6,359 meios de compensação, o equivalente a 15% e 4,239 correspondente a 10% da meta do Programa. Durante o período em análise foram atendidos na componente Apoio Multiforme 24,321 agregados familiares (9,874M; 14,357F). Existem actualmente nesta componente do programa 22,454 agregados familiares correspondentes a 53.7% do planificado. Destes, 9,169 agregados familiares são chefiados por homens e 13,376 AF são chefiados por mulheres, equivalentes a 40.73% e 59.27% respectivamente.
- iii. **Programa de Atendimento em Unidades Sociais (PAUS):** Para o ano 2022 foi planificado uma meta de 10,415 utentes distribuídos por diferentes unidades sociais. Durante o período em análise, foram atendidos 7,252 utentes sendo 2,988 de sexo masculinos e 4,264 femeninos. Existem na diferentes Unidades Sociais 6,788 utentes sendo 2,741 masculinos equivalente a 40% e 4,047 femeninos representando 60% do planificado;
- iv. **Programa Serviços de Acção Social (PROSAS):** Para ano 2022, foi planificado uma meta de 3,000 agregados familiares, dos quais foram atendidos 1,591 (839 M e 752 F) representando 53% de cumprimento da meta.

Quadro 23: Actividade de Serviço de Saúde Humana e Acção Social

Actividades de Saúde	Realização I Trimestre 2021	Plano 2022	Realização I Trimestre 2022	Realização (%)	Taxa de crescimento (%)
Saúde:					
DCO's (dias de internamento)	881 134	3 724 191	910 704	24,5	3,4
Partos Institucionais (%)	21%	90,0%	22%	24,4	4,8
SMI (Consultas de Saúde Materno Infantil)	5 246 851	24 829 226	5 246 851	21,1	0,0
Consultas (Externas)	7 856 086	31 916 130	8 390 954	26,3	6,8
Acção Social:					
Beneficiários da Acção Social	582 017	1 772 708	488 523	27,6	-16,1

Fonte: Dados Sectoriais MISAU 2022 ; MGCAS 2022

4.2. SECTOR MONETÁRIO E CAMBIAL

133. Para 2022, foram definidos os seguintes objectivos principais de política económica: (i) o alcance de um crescimento anual do PIB de 2.9%, (ii) uma inflação média anual de 5.3%, e (iii) um nível de reservas internacionais líquidas (RIL) de USD 3.996 milhões, suficiente para cobrir cerca de 6.0 meses de importações de bens e serviços (excluindo as importações dos mega projectos).

Medidas de Política Tomadas pelo Banco de Moçambique

134. Em Março de 2022, o Comité de Política Monetária (CPMO) do Banco de Moçambique aumentou a taxa de juro de política (a taxa MIMO) em 200 pb, para 15.25%. A decisão decorreu da substancial revisão em alta das perspectivas de inflação para o curto e médio prazo, a reflectir a materialização e agravamento de alguns riscos, com destaque para a escalada do conflito geopolítico na Europa e a ocorrência de desastres naturais na região centro e norte do país.

135. Segundo o CPMO, o aumento da taxa MIMO visa manter o controlo da inflação no curto e médio prazo, de modo a permitir o início de um processo gradual de transição para taxas de juro de um dígito no médio e longo prazo, num contexto de retoma do programa com o FMI e de execução dos projectos de gás natural.

Taxas de juro das Operações no Mercado Monetário Interbancário (MMI)

136. Entre Janeiro e Março de 2022, as taxas de juro praticadas no MMI mantiveram-se estáveis. Com efeito, as taxas de juro das operações de permutas de liquidez entre os bancos comerciais para o prazo *overnight* e de *reverse-repo* de

7 dias situaram-se em 13.25% (variação nula) e 13.29% (+1 pb), respectivamente, no final de Março. No mesmo período, as taxas de juro dos Bilhetes do Tesouro (BT) observaram um comportamento misto, com a taxa de 91 dias a incrementar em 2 pb para 13,38%, enquanto a de 182 dias registou uma variação nula (mantendo-se em 13,38%) e a de 364 dias em 1 pb para 13,39%.

Massa Monetária

137. Dados referentes a Fevereiro de 2022 indicam que o agregado mais amplo de moeda (M3) incrementou em termos acumulados em 4.828 milhões de meticais (0.81%), resultante do aumento dos depósitos totais da economia em 11.338 milhões de meticais (2.1%), perante a redução das notas e moedas em circulação de 6.510 milhões. Em termos anuais, a massa monetária expandiu em 26.637 milhões de meticais (4.7%), a reflectir a retoma da dinâmica da economia, decorrente do relaxamento das medidas restritivas impostas pela COVID-19.

Quadro 24: Evolução dos principais agregados monetários e Taxas de Juro Directoras

	Dezembro 2020		Dezembro 2021		Fevereiro 2022
	Var. Anual	Saldo (mio de MT)	Var. Anual	Saldo (mio de MT)	Saldo (mio de MT)
Dinheiro e Quase Dinheiro (M3)	23.6%	578.846	2.8%	594.992	599.820
Crédito à Economia RIL (milhões de USD)	14.9%	265.479	2.9%	273.230	269.863
Meses de Cobertura	-	3.904 acima de 6 meses	-	3.324 cerca de 5 meses	3.126* cerca de 5 meses
Taxas de Juro					
FPC		13.25%		16.25%	18.25%*
FPD		7.25%		10.25%	12.25%*
MIMO		10.25%		13,25%	15.25%*
Prime Rate do Sistema Financeiro		15.90%		18.6%	18.60%*

Fonte: Banco de Moçambique, 2022

* Informação referente ao dia 31 de Março 2022

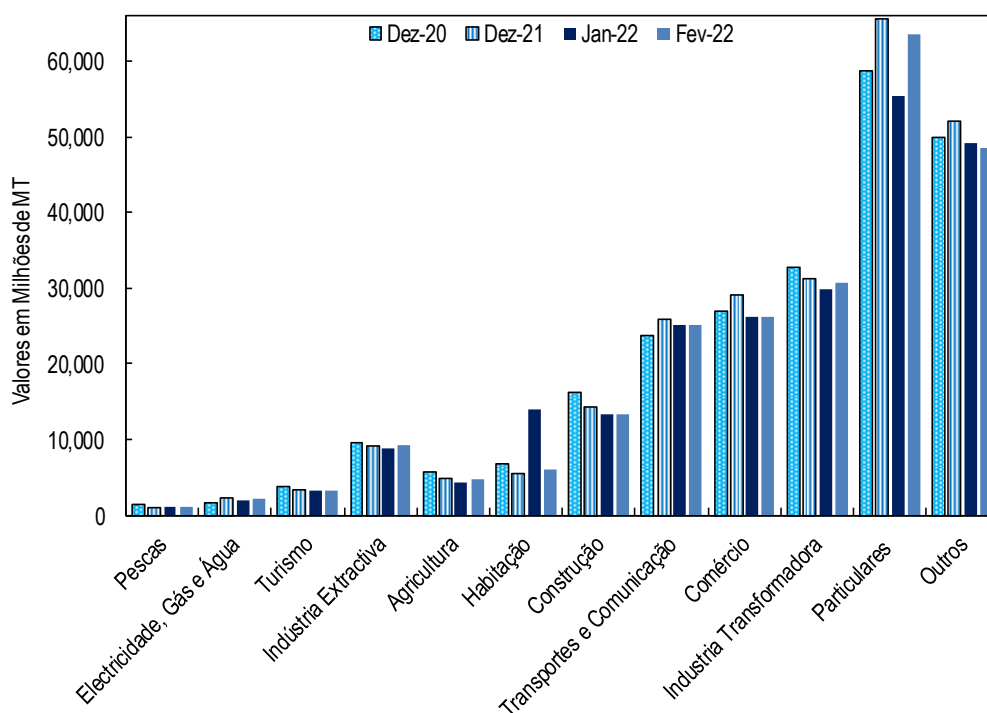
Crédito à Economia

138. De Dezembro 2021 a Fevereiro de 2022, o saldo do crédito à economia reduziu em 3,367 milhões de meticais (1.2%), como resultado da contração, tanto da

componente em moeda nacional, bem como do crédito concedido em moeda estrangeira. As entidades institucionais cujo endividamento bancário reduziu no período em referência foram as sociedades financeiras não monetárias e empresas privadas. Entretanto, em termos anuais, o crédito à economia expandiu em 4.1%, em linha com as projecções para 2022, justificada pela retoma gradual da actividade económica, após o alívio das medidas restritivas associada à COVID-19.

139. A análise do crédito por sectores de actividade mostra que, de Dezembro de 2021 a Fevereiro 2022, o saldo de crédito da maioria dos sectores de actividade económica reduziu, com realce para a construção (861 milhões de meticais), indústria transformadora (531 milhões) e Agricultura (158 milhões de meticais). Os particulares e os transportes e comunicação foram os poucos sectores cujo endividamento bancário incrementou no período em referência, conforme ilustra o gráfico a seguir.

Gráfico 2: Distribuição do Crédito por Sectores de Actividades (Saldos)



Taxas de Juro a Retalho

140. No mercado a retalho, a taxa de juro média ponderada de novos empréstimos baixou para 18.3% em Fevereiro de 2022, após de 18.8% em Dezembro de 2021,

em linha com a evolução da Prime Rate. Entretanto, no mesmo período, a taxa de juro média de depósitos a prazo manteve-se estável em torno dos 8.3%.

Taxas de Câmbio

141. No primeiro trimestre de 2022 o Metical manteve-se estável face ao Dólar (0.19%). Com efeito, no mês de Março, a cotação média do Metical face ao Dólar foi de 63.82 MZN/USD contra 63.7 MZN/USD registado em Dezembro de 2021. A estabilidade do Metical no período em referência reflectiu, essencialmente, a disponibilidade de divisas no mercado cambial, a postura da política monetária e o aumento de receitas de exportação, favorecido pela reabertura das economias e pelos preços das *commodities* no mercado internacional.

Quadro 25: Taxa de Câmbio médio MT/USD

Anos	Janeiro	Fevereiro	Março	Abril	Maió	Junho	Julho	Agosto	Setembro	Outubro	Novembro	Dezembro
Taxa média MT/USD												
2020	62.47	64.42	65.94	67.16	68.39	69.60	70.41	71.18	71.85	72.72	73.65	74.52
2021	75.02	75.17	72.84	59.18	59.01	62.37	63.58	63.64	63.79	63.81	63.81	63.79
2022	63.80	63.82	63.82									

Fonte: Banco de Moçambique, 2022

142. Em relação ao Rand, a moeda doméstica depreciou em 5.7% ao ser transacionada ao câmbio médio de 4.25 MZN/ZAR em Março de 2022, contra o câmbio médio de Dezembro de 2021 de 4.02 MZN/ZAR.

Quadro 26: Taxa de Câmbio médio MT/ZAR

Anos	Janeiro	Fevereiro	Março	Abril	Maió	Junho	Julho	Agosto	Setembro	Outubro	Novembro	Dezembro
Taxa média MT/ZAR												
2020	4.40	4.30	4.00	3.60	3.80	4.10	4.20	4.20	4.30	4.40	4.70	5.00
2021	4.98	5.09	4.88	4.15	4.19	4.51	4.40	4.31	4.40	4.31	4.13	4.02
2022	4.12	4.20	4.25									

Fonte: Banco de Moçambique, 2022

4.3. INFLAÇÃO

143. O País registou em Março de 2022, uma inflação média de 6.23%, da média de 5.3% prevista para o ano de 2022, contra 3.55% registada em Março de 2021.

144. Analisando a variação mensal pelos três centros de recolha, que servem de referência para a variação de preços do País, nota-se que em Março findo, todas as cidades registaram aumento de preços, com a cidade de Nampula a se destacar

com cerca de 1.26%, seguida da cidade da Beira com 0.59% e por fim a cidade de Maputo com aproximadamente de 0.45%.

145. Relativamente a variação acumulada, a cidade da Beira, teve a maior subida do nível geral de preços com cerca de 5.44%, seguida das cidades de Nampula com 3.02% e de Maputo com 2.78%.

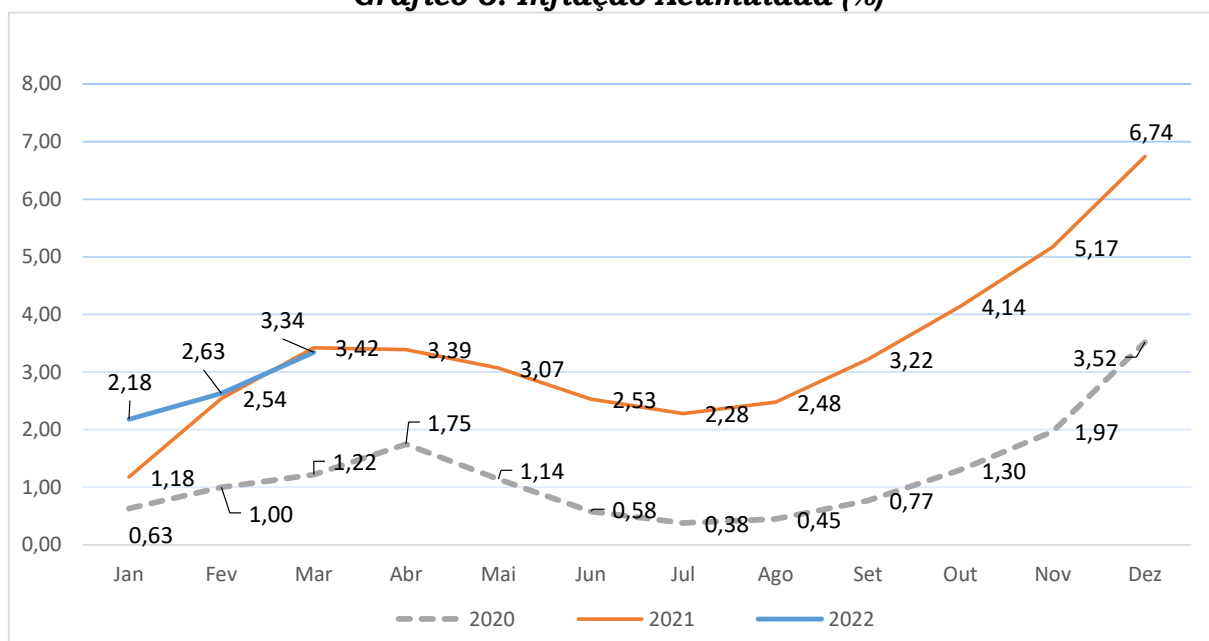
Quadro 27: Taxa de Inflação

Descrição	Ano	Jan	Fev	Mar	Abr	Mai	Jun	Jul	Ago	Set	Out	Nov	Dez
Índice	2020	126.06	126.52	126.80	127.46	126.70	126.00	125.75	125.83	126.23	126.90	127.74	129.68
	2021	131.21	132.97	134.11	134.07	133.66	132.96	132.64	132.89	133.86	135.05	136.39	138.42
	2022	141.44	142.06	143.05									
Variação Mensal (Inflação Mensal), %	2020	0.63	0.36	0.22	0.52	-0.60	-0.55	-0.20	0.06	0.32	0.53	0.66	1.52
	2021	1.18	1.34	0.86	-0.03	-0.31	-0.52	-0.24	0.19	0.73	0.89	0.99	1.49
	2022	2.18	0.44	0.70									
Variação Acumulada (Inflação Acumulada), %	2020	0.63	1.00	1.22	1.75	1.14	0.58	0.38	0.45	0.77	1.30	1.97	3.52
	2021	1.18	2.54	3.42	3.39	3.07	2.53	2.28	2.48	3.22	4.14	5.17	6.74
	2022	2.18	2.63	3.34									
Variação Homóloga (Inflação Homóloga), %	2020	3.48	3.55	3.09	3.32	3.02	2.69	2.80	2.75	2.98	3.20	3.27	3.52
	2021	4.09	5.10	5.76	5.19	5.49	5.52	5.48	5.61	6.04	6.42	6.77	6.74
	2022	7.80	6.84	6.67									
Variação Média 12 meses (Inflação Média 12 meses), %	2020	2.76	2.75	2.72	2.73	2.78	2.81	2.86	2.92	3.00	3.08	3.14	3.14
	2021	3.19	3.33	3.55	3.71	3.92	4.16	4.38	4.61	4.86	5.13	5.42	5.69
	2022	6.00	6.15	6.23									

Fonte: INE, Março de 2022

146. O gráfico que segue apresenta a comparação da inflação acumulada até ao período em análise. Conforme se pode depreender, no geral, durante o período em análise registou-se um abrandamento, se comparado com o comportamento verificado em igual período de 2021.

Gráfico 3: Inflação Acumulada (%)



Fonte: INE, Março 2022.

147. No período em análise, o País registou uma inflação acumulada de 3.34%. As divisões de Alimentação e bebidas não alcoólicas e de Transportes, foram as de maior destaque, ao contribuírem no total da variação acumulada com cerca de 1,80pp e 0.90pp positivos, respectivamente.

Quadro 28: Contribuição acumulada por Divisão e por Produto no IPC (%)

Contribuição por classes	Produtos com maior contribuição positiva	Produtos com maior contribuição negativa			
Descrição	Contrib	Descrição	Contrib	Descrição	Contrib
Produtos alimentares e bebidas não alcoólicas	1,80	Tomate	0,93	Galinha viva	-0,16
Bebidas alcoólicas e tabaco	-0,01	Gasolina para veículos de transporte pessoal	0,32	Limão	-0,04
Vestuário e calçado	0,06	Transportes semi-colectivos urbanos e suburbanos de passageiros	0,29	Camarão e gambas, frescos, refrigerados ou congelados	-0,04
Habituação, água, electricidade, gás e outros combustíveis	0,08	Óleo	0,15	Farinha de milho	-0,02
Mobiliário, artigos de decoração, equipamento doméstico e manutenção corrente da habitação	0,08	Veículos automóveis ligeiros em segunda mão	0,14	Carvão vegetal	-0,01
Saúde	0,01	Cebola	0,13	Vinho	-0,01
Transportes	0,90	Peixe fresco, refrigerado ou congelado	0,12	Sapatos para crianças	-0,01
Comunicações	0,00	Arroz grão	0,12	Calças para senhora	-0,01
Lazer, recreação e cultura	0,02	Refeições completas em restaurantes	0,12	Mandioca fresca	0,00
Educação	0,08	Frango morto inteiro, fresco refrigerado ou congelado	0,12	Fatos completos para senhora	0,00
Restaurantes, hotéis, cafés e similares (inclui catering)	0,27	Cervejas para consumo fora de casa	0,08	Detergentes em pó	0,00
Bens e serviços diversos	0,06	Couve	0,07	Laranja	0,00
Total	3,34	Outros	1,11	Outros	-0,07
		Sub-total	3,72	Sub-total	-0,37

Fonte: INE, Março de 2022

148. Desagregando a variação acumulada por produto, importa destacar o aumento dos preços do tomate, da gasolina, dos transportes semi-colectivos urbanos e suburbanos de passageiros, do óleo alimentar, de veículos automóveis ligeiros em segunda mão, da cebola e do peixe fresco. Estes participaram com cerca de

2,09pp positivos no total da variação acumulada.

Factores explicativos de Inflação

149. Dos factores que contribuíram para o comportamento da inflação em Março de 2022, entre outros, destaca-se o (i) impacto dos choques climáticos que afectaram o país no início do ano, (ii) ajustamento, em alta, do preço dos combustíveis, na segunda quinzena de Março, (iii) incremento dos preços de bens alimentares no mercado internacional e (iv) agravamento dos custos de frete de mercadorias importadas.

4.4. BALANÇA DE PAGAMENTOS

Conta Corrente

150. Dados preliminares da Balança de Pagamentos de 2021 mostram que as transacções correntes de Moçambique com o resto do mundo resultaram num défice de USD 3,615 milhões, o equivalente a 23.8% do PIB nominal, contra 27.6% do PIB em 2020. A melhoria do défice da Conta Corrente registada em 2021 foi explicada pelos seguintes factores:

- i. Redução do défice da conta de bens em USD 36 milhões (-1.6%), a reflectir a o aumento das exportações em USD 1,991 milhões (+55.5%), num contexto em que o incremento das importações foi relativamente menor. O incremento das exportações resultou do efeito combinado (i) do aumento dos preços das *commodities* no mercado internacional e (ii) do incremento do volume das mercadorias exportadas;
- ii. Contração do défice de serviços em USD 223 milhões; e
- iii. Incremento do saldo superavitário dos rendimentos secundários em USD 49 milhões.

Quadro 29: Conta Corrente (em milhões de USD)

	Incl. GP			
	2020	2021	Var.(USD)	Var (%)
Conta Corrente	-3,869	-3,615	255	-6.6
Saldo de Bens	-2,294	-2,258	36	-1.6
Exportações	3,588	5,579	1,991	55.5
Importações	5,883	7,837	1,955	33.2
Saldo de Serviços	-1,966	-1,743	223	-11.3
Saldo de Rend. Primários	-286.7	-340	-53	18.5
Saldo de Rend. Secundário	678	726	49	-
Conta Capital	135	65	-70	-51.9
Conta Financeira	3,694	2,764	-930.3	-25
<i>dos quais</i>				
IDE	3,035	5,102	2,067	68.1
Outro Investimento	651	-2,308	-2,960	-

Fonte: Banco de Moçambique, 2022

Exportações

151. As exportações registaram em 2021 uma evolução, alcançando USD 5,579.0 milhões, contra USD 3,588.5 milhões em 2020, correspondendo a um crescimento de 55.5%. Para 2022 prevê-se alcançar exportações de bens na ordem de USD 5,203.0 milhões.

Quadro 30: Exportações de Bens (Em Milhões USD)

Descrição	2020	Peso (%)	2021	Peso(%)	Var(%)
	Real.	–	Prov.	–	–
Exportações de Bens - fob	3588.5	100.0	5579.0	100.0	55.5
1. Produtos Agrícolas	339.5	9.5	399.5	7.2	17.7
1.1 Tabaco	177.4	4.9	143.5	2.6	-19.2
1.2 Legumes e Hortícolas	57.6	1.6	151.4	2.7	162.6
1.3 Algodão	15.5	0.4	20.2	0.4	30.5
1.4 Amendoim	3.3	0.1	1.2	0.0	-64.3
1.5 Castanha de Cajú	44.7	1.2	30.1	0.5	-32.8
1.6 Frutas diversas	40.8	1.1	53.2	1.0	30.2
Das quais: Banana	33.7	0.9	41.2	0.7	22.3
2. Indústria Transformadora	1166.4	32.5	1520.6	27.3	30.4
2.1 Barras de Alumínio	913.8	25.5	1258.7	22.6	37.7
2.2 Cabos de Alumínio	72.9	2.0	135.5	2.4	86.0
2.3 Açúcar	68.2	1.9	39.9	0.7	-41.5
2.4 Amêndoa de Cajú	28.9	0.8	21.7	0.4	-24.9
2.5 Óleo de girassol, de cártamo ou de algodão	14.9	0.4	22.2	0.4	48.9
2.6 Bebidas alcoólicas e vinagres	28.7	0.8	0.0	0.0	-100.0
2.7 Peruca e artigos semelhantes	39.0	1.1	42.5	0.8	9.0
3. Indústria Extrativa	1146.1	31.9	2361.5	42.3	106.1
3.1 Rubis, safiras e esmeraldas	12.0	0.3	158.1	2.8	1214.9
3.2 Areias Pesadas	253.5	7.1	466.4	8.4	84.0
3.3 Carvão Mineral	648.7	18.1	1465.6	26.3	125.9
3.4 Gás Natural	231.9	6.5	271.4	4.9	17.1
5. Outras Mercadorias	84.8	2.4	124.7	2.2	47.1
5.1 Madeira em Bruto	3.7	0.1	6.9	0.1	85.3
5.2 Madeira Serrada	12.9	0.4	15.0	0.3	16.1
5.3 Camarão	25.6	0.7	41.0	0.7	59.7
5.4 Bens de Capital	22.9	0.6	30.7	0.6	33.9
5.5 Reexportações & Bunkers	19.6	0.5	31.2	0.6	59.3
6. Energia Eléctrica	456.4	12.7	569.7	10.2	24.8
7. Miscelânea de Produtos	395.3	11.0	603.0	10.8	52.5
<i>Notas:</i>					
Grandes Projectos	2504.3	69.8	4031.8	72.3	61.0
Excluindo os Grandes Projectos	1084.2	30.2	1547.2	27.7	42.7

Fonte: Banco de Moçambique, 2022

Importações

152. As importações em 2021, por seu turno, atingiram 7,837.2 milhões de USD, contra 5,883.0 milhões de USD alcançados em 2020.

Quadro 31: Importações de Bens (Em Milhões USD)

Descrição	2020	Peso (%)	2021	Peso(%)	Var(%)
	Real.	–	Prov.	–	–
Importações de bens - fob	5882.7	100.0	7837.26	100.0	33.2
1. Bens de Consumo	1610.3	27.4	2157.2	27.5	34.0
1.1 Arroz	227.8	3.9	342.3	4.4	50.3
1.2 Trigo	194.1	3.3	216.0	2.8	11.3
1.3 Açúcar	0.5	0.0	1.0	0.0	101.3
1.4 Óleo alimentar	176.3	3.0	320.1	4.1	81.5
1.5 Peixe Congelado	71.5	1.2	85.9	1.1	20.2
1.6 Carnes e Miudezas de Aves	23.2	0.4	38.2	0.5	65.0
1.7 Produtos Hortícolas e Legumes	18.8	0.3	22.7	0.3	20.4
1.8 Sumos de frutas	11.6	0.2	15.7	0.2	35.4
1.9 Leite e laticíneos, ovos, mel natural	40.0	0.7	53.9	0.7	34.8
1.10 Cerveja e outras Bebidas Alcoólicas	23.3	0.4	42.4	0.5	82.1
1.11 Calçado	21.1	0.4	27.4	0.3	29.6
1.12 Livros, jornais e outros da indústria gráfica	18.4	0.3	22.9	0.3	24.7
1.13 Papel e cartão	57.8	1.0	73.2	0.9	26.6
1.14 Automóveis	253.8	4.3	346.2	4.4	36.4
1.15 Acessórios de Automóveis	33.4	0.6	41.5	0.5	24.3
1.16 Pneus Novos de borracha	45.8	0.8	46.2	0.6	0.9
1.17 Madeira Processada	10.0	0.2	31.5	0.4	214.7
1.18 Medicamentos e Reagentes	306.2	5.2	334.7	4.3	9.3
1.19 Móveis e material médico-cirurgico (indt. E aparelhos para me	69.7	1.2	82.5	1.1	18.3
1.20 Sabões e Produtos de limpeza	6.9	0.1	12.9	0.2	88.0
2. Bens Intermediários	1784.4	30.3	2657.9	33.9	49.0
2.1 Combustíveis	541.7	9.2	919.3	11.7	69.7
2.1.1 Gasóleo	346.5	5.9	590.3	7.5	70.4
2.1.2 Gasolina	135.5	2.3	233.3	3.0	72.2
2.1.3 Jet	17.8	0.3	30.3	0.4	70.0
2.1.4 GPL	15.9	0.3	36.2	0.5	128.2
2.1.5 Petróleo de Iluminação	26.1	0.4	29.2	0.4	11.9
2.2 Energia Eléctrica	187.1	3.2	253.9	3.2	35.7
2.3 Alumínio Bruto	248.9	4.2	363.0	4.6	45.8
2.4 Material de Construção (Excl. Cimento)	599.8	10.2	843.9	10.8	40.7
2.5 Óleo e Lubrificantes	0.1	0.0	0.0	0.0	-62.4
2.6 Adubos e Fertilizantes	64.5	1.1	112.3	1.4	74.2
2.7 Cimento	86.9	1.5	76.3	1.0	-12.2
2.8 Alcatrões e Betume de Petróleo	55.5	0.9	89.2	1.1	60.8
3. Bens de Capital	1082.7	18.4	1261.3	16.1	16.5
3.1 Maquinaria	1023.2	17.4	1184.4	15.1	15.8
3.2 Tractores e semi-reboques	59.6	1.0	76.9	1.0	29.2
4. Miscelânea de Produtos	1405.2	23.9	1760.8	22.5	25.3
Nota:					
Grandes Projectos	773.8	13.2	794.2	10.1	2.6
Memo itens:					
Excluindo os Grandes Projectos	5108.9	86.8	7043.1	89.9	37.9

Fonte: Banco de Moçambique, 2022

Conta Financeira

153. Em 2021, para o financiamento do défice da conta corrente, a economia moçambicana recebeu recursos externos no valor de USD 2,764 milhões, representando uma redução da ordem dos USD 930 milhões face ao período

homólogo do ano anterior, resultante, sobretudo, da diminuição dos fluxos de outros investimentos.

Reservas Internacionais Líquidas (RIL)

154. O saldo provisório das RIL em 31 de Março de 2022 foi de USD 3,126 milhões e o das Reservas Internacionais Brutas (RIB) fixou-se em USD 3,245 milhões, montante suficiente para cobrir cerca de 5.0 meses de importações de bens e serviços, excluindo as importações dos grandes projectos. O saldo das RIB em Março de 2022 representa um desgaste de cerca de USD 198 milhões, face à Dezembro de 2021, explicado, fundamentalmente, pelas vendas de divisas no Mercado Cambial Interbancário para a cobertura de parte da factura de importação de combustíveis (USD 101 milhões), pelo pagamento da dívida pública externa (USD 153 milhões) e pelas transferências de divisas para exterior efectuadas pelos bancos comerciais no valor de USD 71 milhões. Esta redução foi refreada pela entrada líquida de fundos externos a favor do Estado (USD 75 milhões) e pelas compras diversas efectuadas pelo BM, totalizando cerca de USD 62 milhões.

4.5. DESEMPENHO POR PRIORIDADE E PILAR

4.5.1 GRAU DE CUMPRIMENTO DAS METAS POR PRIORIDADE E PILAR

155. Em termos de grau de cumprimento (igual ou acima de 100%), dos 244 indicadores do PESOE programados para o 1º trimestre 2022, a Prioridade I alcançou 49%, Prioridade II 35% e Prioridade III 54%. Em relação aos pilares, o Pilar I atingiu 36%, Pilar II 61% e Pilar III 64%, conforme apresenta-se no quadro a seguir.

Quadro 32: Grau de cumprimento das metas por prioridades e pilar do PQG

PRIORIDADE/PILAR DE APOIO	Nº de Indicadores Avaliados	Execução igual ou acima de 100%	Execução de 50% a 99%	Execução de 0% a 49%	Indicadores não Programados no período
PRIORIDADE I - DESENVOLVER O CAPITAL HUMANO E JUSTIÇA SOCIAL	53	49%	26%	25%	51%
PRIORIDADE II: IMPULSIONAR O CRESCIMENTO ECONÓMICO, A PRODUTIVIDADE E A GERAÇÃO DE EMPREGO	118	35%	16%	49%	63%
PRIORIDADE III - FORTALECER A GESTÃO SUSTENTÁVEL DOS RECURSOS NATURAIS E DO AMBIENTE	13	54%	31%	15%	75%
PILAR I: REFORÇAR A DEMOCRACIA E PRESERVAR A UNIDADE NACIONAL	11	36%	18%	45%	8%
PILAR II: PROMOVER A BOA GOVERNAÇÃO E DESCENTRALIZAÇÃO	38	61%	21%	18%	39%
PILAR III - REFORÇAR A COOPERAÇÃO INTERNACIONAL	11	64%	9%	27%	31%
TOTAL	244	108	48	88	329
% DO TOTAL		44%	20%	36%	57%

Fonte: MEF, 2022

156. No alcance do preconizado nas prioridades e pilares do PQG 2020-2024, o Governo realizou as seguintes acções:

Prioridade I: Desenvolvimento do Capital Humano e a Justiça Social:

157. No âmbito da expansão dos serviços e melhoria da qualidade de ensino que responda às necessidades do desenvolvimento humano, foram contratados 5,784 professores do ensino primário, beneficiando mais de 370 mil alunos e 633 professores do ensino secundário, beneficiando mais de 34 mil alunos, o correspondente a 98% e 99.8% respectivamente. Sendo para o ensino primário: Niassa (430), Cabo Delgado (500), Nampula (895), Zambézia (910), Tete (662), Manica (455), Sofala (705), Inhambane (322), Gaza (301), Maputo (508), C. Maputo (96) e para o ensino secundário: Niassa (27), Cabo Delgado (32), Nampula (60), Zambézia (72), Tete (70), Manica (37), Sofala (42), Inhambane (84), Gaza (75), Maputo (61), C. Maputo (73).

158. Quanto ao pessoal não docente: Contratados 2,157 auxiliares, distribuídos em: Niassa (148), Cabo Delgado (167), Nampula (336), Zambézia (487), Tete (192), Manica (169), Sofala (164), Inhambane (137), Gaza (139), Maputo (142), C. Maputo (76) e Contratados 997 agentes de serviços distribuídos em: Niassa (70), Cabo Delgado (60), Nampula (160), Zambézia (231), Tete (91), Manica (80), Sofala (78), Inhambane (65), Gaza (66), Maputo (68), C. Maputo (28).

159. Ainda na promoção de um sistema educativo inclusivo, eficiente e eficaz que reflecta a melhoria da qualidade de ensino, destaca-se a aquisição de 8,522 carteiras escolares, beneficiando mais 440 mil alunos, o correspondente a uma realização de 63%, sendo: Cabo Delgado (1,641), Nampula (4,836), Tete (275), Sofala (550), Inhambane (350) e Maputo (870).
160. Relativamente a criação de melhores condições de ensino, foram construídas cerca de 397 salas de aula, sendo 380 para o ensino primário e 17 para o ensino secundário, beneficiando 38,000 do ensino primário e 2,500 alunos do ensino secundário, o que representa uma realização de 54% e 67% respectivamente, da meta planificada para o período em análise.
161. No que concerne a assistência escolar, na perspectiva de dotar os alunos de material didáctico, foram distribuídos 4,109,779 livros, o que representa uma realização de 19% da meta planificada, com a seguinte distribuição: Niassa (229,319), Cabo Delgado (255,313), Nampula (873,001), Zambézia (1,183,456), Tete (337,727), Manica (278,965), Sofala (272,829), Inhambane (197,936), Gaza (179,014), Maputo (215,383), C. Maputo (86,836).
162. Relativamente a erradicação do analfabetismo no país, foram contratados 8,018 alfabetizadores, beneficiando mais de 200,000 alfabetizados, o correspondente a uma realização de 78%, nas Províncias de Niassa (459), Cabo Delgado (661), Nampula (2,242), Zambézia (1,665), Tete (629), Manica (121), Sofala (1,822), Inhambane (150), Gaza (39), Maputo Província (144) e Cidade de Maputo (86).
163. No âmbito da redução da mortalidade materna, Neonatal e Infantil Intra-Hospitalar, destaca-se a realização de 306,705 partos institucionais, de uma meta de 302,329 para o primeiro trimestre, o correspondente a uma realização de 101%, nas Províncias de Niassa (25,453), Cabo Delgado (24,269), Nampula (61,419), Zambézia (61,212), Tete (32,745), Manica (23,451), Sofala (24,963), Inhambane (15,763), Gaza (14,804), Maputo Província (13,389) e Maputo Cidade (9,237).

164. Em relação a vacinação de crianças menores de 1 ano de idade, o índice de cumprimento foi de 70%, o que corresponde a 182,569 crianças completamente vacinadas, de um plano de 259,862, sendo: Niassa (3,929), Cabo Delgado (3,986), Nampula (16,483), Zambézia (47,622), Tete (23,115), Manica (17,845), Sofala (21,847), Inhambane (14,422), Gaza (13,158), Maputo Província (15,129) e Cidade de Maputo (5,033).
165. Importa referir que o País continua a registar um aumento significativo de adultos e crianças se beneficiando do Tratamento Antirretroviral (TARV), sendo que no período em análise, o sector registou cerca de 1,630,320 de adultos e 101,063 crianças beneficiando do TARV, o correspondente a 108% e 98% respectivamente. No entanto, constituíram factores de sucesso, a introdução e consolidação de novas abordagens, tais como expansão de autoteste e a reintegração de pacientes que outrora desistiram do tratamento associado a dispensa multimensal.
166. Ainda no âmbito da redução de grandes endemias, foram distribuídas cerca de 402,492 redes mosquiteiras impregnadas com inseticida de longa duração, nas consultas do Pré-Natal, com um índice de cumprimento de 110% em relação a meta planificada para o trimestre, sendo: Niassa (7,441), Cabo Delgado (41,340), Nampula (99,893), Zambézia (84,006), Tete (44,681), Manica (28,472), Sofala (32,178), Inhambane (20,242), Gaza (17,948), Maputo Província (16,954) e Cidade de Maputo (9,337).
167. No que concerne a resposta aos impactos da COVID-19 até 10 de Abril de 2022, o País rastreou cerca de 7,546,415 pessoas, no âmbito da vigilância sanitária. Deste número, testaram positivo 225,293 casos, tendo sido hospitalizadas 8,511 pessoas e registado um cumulativo de 2,200 mortes.
168. Ainda neste contexto, o País recebeu cerca de 30,650,820 doses de vacinas contra a COVID-19 tendo vacinadas até 10 de Abril de 2022, cerca de 14,510,861 pessoas, das quais 13,498,246 completamente vacinadas correspondente a uma cobertura nacional de 88.8%. No mesmo período, 323,952 pessoas receberam a dose de reforço.

169. No que concerne a área social, foram assistidos no âmbito do Programa Apoio Social Directo (PASD) cerca de 22,545 agregados familiares vivendo a baixo da linha de pobreza através de transferências sociais por tempo determinado, o correspondente a uma realização de 213%.
170. Foram igualmente apoiadas cerca de 6,788 pessoas desamparadas ou vivendo abaixo da linha de pobreza acolhidas nas Unidades Sociais através do Programa de Atendimento em Unidades Sociais (PAUS), o correspondente a uma realização de 257%.
171. Ainda no contexto de apoio as pessoas desamparadas ou vivendo abaixo da linha de pobreza, foram assistidas, no âmbito do Programa de Serviços Sociais de Acção Social (ProSAS) cerca de 1,591 pessoas.
172. Relativamente a protecção e combate a violência baseada no género, acederam aos centros de atendimento integrado, cerca de 441 mulheres vítimas de violência.

Quadro 33: Prioridade I: Desenvolver o Capital Humano e a Justiça Social

Áreas	Indicadores	PQG (2020-2024)		PESOE 2022				
		Base 2019	Meta 2024	Plano 2022	Meta Planificada para o 1º Trimestre	Realização 1º Trimestre	Grau de Realização 1º Trimestre (%)	Grau de Realização Anual (%)
Educação	Taxa Líquida de escolarização aos 6 anos na 1ª classe	93.5%	98%	79.5% (79.3% meninas)	n/a	n/a	n/a	n/a
	Rácio aluno por professor	65.1	55	65	n/a	n/a	n/a	n/a
	Taxa bruta de conclusão do Ensino Secundário do I Ciclo	15% em 2018	35%	28%	n/a	n/a	n/a	n/a
	% de professores com formação pedagógica específica para lecionar em todos subsistemas de Educação	95%	100%	98%	n/a	n/a	n/a	n/a
	Nº de carteiras escolares distribuídas	268.927	260.875	60 700	10 900	6 882	63%	11%
	Nº de salas de aula construídas para o Ensino Primário	614	3.355	3 040	710	380	54%	13%
	Paridade entre a Província com o maior desempenho em rácio aluno por professor, ensino primário público	0.65	0.95	0.83	n/a	n/a	n/a	n/a
	Número de livros distribuídos	15.344.443	101.718,710	21 522 750	21 522 750	4 109 779	19%	19%
Ciência e Tecnologia	Nº de projectos de Investigação científica, Inovação e Transferência e Tecnologias financiados	172	112	10	n/a	n/a	n/a	n/a
Saúde	% de crianças menores de 5 cinco anos completamente vacinadas	87%	96.0%	95% (1.039.446/1.094.154)	259 862	182 569	70%	18%
	% de partos institucionais para a redução da morbimortalidade	87%	91%	85% (1.209.315/1.422.724)	302 329	306 705	101%	25%
	Nº de crianças beneficiárias do TARV	95 080	141154	141 154	102 880	101 063	98%	72%
	Rácio de densidade dos profissionais de regime especial de saúde nacionais e estrangeiros por 100.000 habitantes	113.3 (2018)	170.5	142.1	n/a	n/a	n/a	n/a
Género e Acção Social	Percentagem de vítimas de violência que acederam aos serviços de atendimento integrado	10%	60%	20% (2.984)	3% (510)	441	2.95%	2.95%
	% de crianças de 0 a 5 anos cobertas pela rede de educação pré-escolar	2%	10%	2%	111 901	47 436	1%	1%
	Percentagem de pessoas vivendo abaixo da linha da pobreza beneficiando dos Programas de Protecção Social	22%	28%	25%	480 864	488 523	17%	17%

Prioridade II: impulsionar o Crescimento Económico, a Produtividade e a Geração de Emprego

173. No âmbito da promoção de emprego, durante o período em análise, destaca-se a criação de 58,985 novos postos de trabalho, o correspondente a uma realização de 116%, tendo contribuído para o desempenho os seguintes sectores: Sector Público: 796 (403 Homens e 393 Mulheres); Sector Privado: 38,740 (29,547 Homens e 9,193 Mulheres); Intervenção do Sector Público 5,796 (fundos, kits e associações produtivas, dos quais se beneficiaram 2,301 Homens e 3,495 Mulheres); Contratação de mão de obra estrangeira: 6,665, dos quais

6,193 Homens e 472 Mulheres); Trabalho na vizinha RSA, sendo nas minas 6,573 Homens e 415 nas Farmas, dos quais 308 Homens e 107 Mulheres.

174. Relativamente à produção da pesca e aquacultura, fixou-se um plano de produção de cerca de 475,592 toneladas de pescado diverso, das quais 23,496 toneladas para a Pesca Industrial e Semi-industrial, 444,285 toneladas para a Pesca Artesanal e 7,881 toneladas para a Aquacultura.

175. No período em análise a produção pesqueira atingiu uma cifra de 89,203 Toneladas, o que corresponde a um cumprimento do plano em 19%, e um crescimento na ordem de 1% comparativamente com a cifra registada em igual período de 2021.

176. Em termos de valoração foi registada uma realização de 6,778,059 Meticais, correspondente a uma execução de 18% relativamente a meta fixada e um crescimento de 2% quando comparado com igual período de 2021.

177. Relativamente a pesca industrial e semi-industrial registou-se uma produção de pescado diverso de 2,913 toneladas, o que corresponde a um cumprimento do plano em 12% e um decréscimo de 15% comparativamente à cifra registada em igual período de 2021. Esta produção foi valorada em 165,990 Meticais, representando uma execução do plano em 7% e um decréscimo de 1% quando comparado com o igual período de 2021.

178. A pesca artesanal atingiu uma produção de 85,229 toneladas de pescado diverso. Esta produção alcançada representa uma realização de 19% e um crescimento na ordem de 2% comparativamente a cifra registada em igual período de 2021.

179. Relativamente a produção aquícola, foram construídos 40 tanques e 35 gaiolas, o correspondente a uma realização de 100% e 88% respectivamente.

180. Destaca-se ainda a assistência técnica a 880 piscicultores, sendo: Niassa (160), Cabo Delgado (25), Nampula (28), Zambézia (92), Tete (281), Manica (764), Sofala (158), Inhambane (99), Gaza (180) e Maputo (108).

181. Ainda no processo de capacitação, foram capacitados 73 piscicultores em matérias de boas práticas de produção de peixe e dietas melhoradas, nas províncias de Gaza (35) e Sofala (38).
182. Na componente da fiscalização da pesca, no período em análise, foram realizados 677 missões de patrulha, das quais 122 missões de patrulhas marítimas e 550 missões de patrulhas terrestres, representando um cumprimento do plano em 100% e um crescimento na ordem de 16% quando comparado com igual período de 2021. Este desempenho deveu-se pela intensificação das acções de fiscalização no período da veda.
183. Devido a intensificação de fiscalizações de pesca, durante a observância da veda na campanha de pesca, foram apreendidas cerca de 47 toneladas de pescados diverso, das quais 13.8 toneladas de camarão e 33.5 toneladas de peixe, valorados em cerca de 9 milhões de Meticais. Do produto apreendido, a maior apreensão destaca-se para o camarão na província de Sofala, com 7,3 toneladas, seguida das províncias da Zambézia e Nampula com 5,4 e 1,1 toneladas respetivamente.
184. No âmbito da Indústria e Comércio, com vista a industrializar a economia rural através do Programa de Relançamento do Sector Empresarial (PRSP), foram financiadas 5 Micro, Pequenas e Médias Empresas (MPME's).
185. No âmbito de infraestruturas, no sector da educação, foram construídas 192 salas de aulas para o ensino primário, o correspondente a uma realização de 27%, sendo: Niassa (9), Cabo Delgado (28), Nampula (27), Zambézia (25), Tete (5), Manica (11), Sofala (6), Gaza (13), Maputo (68), e para o ensino secundário, destaca-se a construção de 17 salas, nas províncias de Inhambane (9) e Cidade de Maputo (8).
186. Relativamente as Infra Estruturas, quanto ao sector da Saúde, importa referir que estão em curso obras de construção dos Hospitais Distritais de Búzi (64%) e Mopeia (47%) de execução física. Destaca-se ainda, as obras de construção do Hospital Geral da Beira com 75% de execução física e o Hospital Geral de Nampula com 52% de execução física.

187. No que se refere a melhoria do sistema de abastecimento de água, destaca-se a construção de 111 e reabilitação de 55 fontes água dispersas nas zonas rurais.
188. Quanto a redução da distância e tempo de procura de água segura nas cidades e vilas do país, foram estabelecidas cerca de 5,034 novas ligações domiciliárias, beneficiando cerca de 27,008 pessoas, de um plano de 3,099 novas ligações domiciliárias, o correspondente a uma execução de 171%.
189. Ainda neste contexto, destaca-se a expansão de 23 km de rede de distribuição de água, de um plano de 10 km prevista para o período, o correspondente a 230% da realização.
190. No que diz respeito a melhoria da transitabilidade entre as regiões a nível nacional e internacional para a promoção do turismo local e a viabilização do escoamento da produção local, destaca-se à asfaltagem de 12 Km de Estradas Nacionais e 1 Km Regionais, de um plano de 22 Km de estradas programadas para o período em análise, o correspondente a uma execução de 59% da meta.
191. Ainda no contexto de estradas, destaca-se a reabilitação de 425,9 Km de estradas distritais, de um plano de 400 km de estradas planificadas para o I° Trimestre, o correspondente a uma execução de 106% da meta. Sendo: Nampula (225: 228,5Km) e Zambézia (410: 197,4Km).
192. Por forma a garantir a conservação do estado das pontes a nível do território nacional, destaca-se a manutenção de 9 pontes face a 14 programadas em todo o País, o correspondente a 64% da meta do período, nomeadamente: Cabo Delgado (1): Rio Rovuma (Negomane); Sofala (1): Armando Guebuza; Tete (2): Samora Machel, Kassuende; Gaza (2): Rio Limpopo (Guijá, e Xai-Xai) e Maputo (3): Rio Incomati (Macaneta), Ponte da KaTembe e Rio Maputo.
193. No que se refere a contínua melhoria de condições de higiene e saneamento, bem como a mitigação e propagação de doenças de origem hídrica, foram construídos 15 blocos sanitários inclusivos e adequados a gestão de higiene menstrual nas escolas e mercados, beneficiando cerca de 4,520 pessoas, dos quais

2,160 Mulheres e 2,340 Homens, o correspondente a 107% da meta planificada para o trimestre. Sendo: Sofala (3), Manica (3), Tete (4) e Zambézia (5).

194. Ainda neste contexto, foram construídas 6,938 latrinas melhoradas e 1,008 fossas sépticas nas zonas rurais, o correspondente a realização de 107% e 100% respetivamente. Relativamente as latrinas melhoradas, esta actividade beneficiou cerca de 34,690 pessoas, dos quais 16,651 mulheres e 18,039 homens, nas províncias de Manica (201), Sofala (3198), Tete (261), Niassa (920), Zambézia (1118), Nampula (1240) e quanto as fossas sépticas nas zonas rurais beneficiaram-se cerca de 9,020 pessoas, dos quais 4,330 mulheres e 4,690 homens.

195. No âmbito do sector do transporte, destaca-se o início das obras de reabilitação de 115 Km da Linha férrea de Machipanda (Fase I), tendo no período em análise prosseguido com a substituição de travessas P2 em cerca de 30.9 km e soldadura aluminotérmica de carris em 19.2 Km.

196. Foi ainda realizado o levantamento batimétrico e topográfico, para o desenvolvimento do projecto executivo para a reabilitação da ponte Dona Ana (fase de emergência).

197. Relativamente ao sector da energia, destaca-se a mobilização de empreiteiro e fiscais de obras, no âmbito da construção de 50 km de linha de transporte de interligação Moçambique-Malawi (400 Kv), sendo que até ao momento já foi lançada a primeira pedra do lado malawiano.

198. Relativamente a necessidade da continua melhoria e aumento do nível de tensão, destaca-se o início das obras de construção de seis (6) Subestações em Chimuara, Alto Molocué, Vilanculos, Chibuto, Matalane e Matambo.

199. Ainda neste contexto, está em curso o processo de selecção do parceiro estratégico para a conclusão da estruturação da central hidroelétrica de Mphanda Nkuwa (1.500 MW), incluindo as Linhas Tete-Vilanculos (400kV) e Tete-Maputo de corrente alternada a si associados.

200. De referir que foram lançados os concursos para contratação de um consultor para a elaboração de estudos: (i) ESIA da Central e da Linha de Transporte, (ii) de

mercado, (iii) de infraestrutura da linha de transporte. Prevê-se ainda neste ano o lançamento de concurso para os estudos de hidrologia, hidrogénio, geotécnico, viabilidade económica e financeira.

201. Ainda no sector energético, no âmbito do Programa do Incentivo Geográfico nas Zonas ruais e Sector Privado, destaca-se a construção de 16 Postos de Abastecimento de Combustíveis (PAC) Líquidos Maputo (5); Nampula (3); Tete (2); Sofala (1); Manica (2) e Inhambane (3).
202. Relativamente a expansão de energia eléctrica no território nacional, com base na rede eléctrica nacional e sistemas isolados, foram estabelecidas durante o período em análise 76,370 novas ligações, o correspondente a uma realização de 76%.
203. No sector de minas, destaca-se a realização de trabalhos de disseminação de tecnologias e técnicas de extracção e processamento mineiro ambientalmente seguras e sustentáveis na mineração artesanal em 2 áreas designadas (5575 AD e 5576 AD), na Província de Gaza.
204. Quanto ao sector da Justiça, foi concluído o Edifício Sede do Instituto de Patrocínio e Assistência Jurídica (IPAJ), na cidade de Maputo, estando em curso o processo de entrega provisória e o respectivo apetrechamento.
205. Foram assistidos pelo IPAJ 42,389 cidadãos economicamente carenciados, correspondendo a 88% de realização. Por forma a aumentar a eficiência e a celeridade processual foram julgados 33,270 processos, representando a uma realização de 110%.
206. No âmbito da implementação de medidas de repreensão de actos de corrupção foram acusados 53% de processos, do total de entradas.

Quadro 34: Crescimento Económico, Produtividade e Geração de Emprego

Áreas	Indicadores	PQG (2020-2024)		PESOE 2022				
		Base 2019	Meta 2024	Plano 2022	Meta Planificada para o 1º Trimestre	Realização 1º Trimestre	Grau de Realização 1º Trimestre (%)	Grau de Realização Anual (%)
Emprego	Nº de novos empregos criados pelo sector público e privado	478.904	2.952.907	272 729	50 841	58 985	116%	22%
Pescas	Volume de produção pesqueira em toneladas	420.846	683.672	475 592	89 203	n/a	n/a	19%
Recursos Minerais e Energia	% da população com acesso a energia elétrica	34%	64%	51%	n/a	40.3%	n/a	40.3%
	Nº de novas ligações domiciliárias de energia da Rede Nacional e Sistemas isolados	1.999.485	3.799.485	500 000	100 000	76 370	76%	15%
	Número de Postos de Abastecimento de Combustíveis Líquidos construídos	441	571	19	n/a	n/a	n/a	n/a
	Nº de Sedes de Postos Administrativos Electrificados	277	416	39	n/a	n/a	n/a	n/a
Obras Públicas Habitação	Incrementada a capacidade de armazenamento de água (Mil Milhões de m³)	58.6	59.1	59.1	n/a	n/a	n/a	n/a
	Km's de estradas Nacionais e Regionais reabilitadas	3.601	8.388	35	5	0	0%	0%
	Km's de estradas Nacionais e Regionais asfaltadas	8.598	9.798	190	22	13	59%	7%
	Nº de pontes construídas	1.343	1.355	13	6	0	0%	0%
	Nº de pontes mantidas	10	14	14	14	9	64%	64%
	% da população vivendo nas zonas rurais com fontes de água segura	52%	70%	64%	n/a	n/a	n/a	n/a
	% da população vivendo nas zonas urbanas com fontes de água segura	80%	90%	84%	n/a	n/a	n/a	n/a
	% da população vivendo nas zonas rurais que usa serviços de saneamento adequados	32%	55%	43%	n/a	n/a	n/a	n/a
% da população vivendo nas zonas urbanas que usa serviços de saneamento adequados	56%	80%	69%	n/a	n/a	n/a	n/a	

Prioridade III: Fortalecer a Gestão Sustentável dos Recursos Naturais e do Ambiente:

207. No que se refere a atribuição da terra para ocupantes de boa fé, importa referir que esta acção começa a operacionalizar-se a partir do segundo trimestre do corrente ano, no entanto, já se iniciou com o processo de regularização dos terrenos, destacando-se 2,799 terrenos, dos quais 2,787 na província de Gaza e 12 na província de Nampula.

Quadro 35: Gestão sustentável dos Recursos Naturais e do ambiente

Áreas	Indicadores	PQG (2020-2024)		PESOE 2022				
		Base 2019	Meta 2024	Plano 2022	Meta Planificada para o 1º Trimestre	Realização 1º Trimestre	Grau de Realização 1º Trimestre (%)	Grau de Realização Anual (%)
Terra e Ambiente	Número de infraestruturas resilientes construídas (Salas de aulas e Sistemas de abastecimento de água)	3	19	4	n/a	n/a	n/a	n/a
	Número de Planos elaborados	21	36	2	n/a	n/a	n/a	n/a
	Número de parcelas registadas	1.362.404	3.362.404	200 000	n/a	n/a	n/a	n/a
Instituto Nacional de Gestão de Desastres	Número cumulativo de actores-chave capacitados em todo ciclo de Gestão de Risco de Desastres (GRD)	2.450	38.500	14 645	n/a	n/a	n/a	n/a
Recursos Minerais e Energias Minerais e Energia	Número de áreas mineiras implementando técnicas e tecnologias ambientalmente sustentáveis no processo de extração e processamento mineiro artesanal	49	89	20	n/a	n/a	n/a	n/a
Pescas	Nível de cobertura de áreas protegidas em relação a áreas marinhas	2.4%	10%	6.5%	n/a	n/a	n/a	n/a
Recurso Hídricos	Km de dique de proteção reabilitado	74	107	78	n/a	n/a	n/a	n/a
	Modelo de previsão hidrológica estabelecido	4	9	7	n/a	n/a	n/a	n/a
	Número de estações telemétricas construídas	112	162	142	n/a	n/a	n/a	n/a

Pilar I: Reforçar a Democracia e Preservar a Unidade Nacional

208. Com vista a formar e capacitar funcionários e agentes do Estado (FAE's) e membros das comissões de avaliação de documentos, no quadro da implementação do Sistema Nacional de Arquivos do Estado (SNAE) e da Lei do Direito à Informação (LDI), foram capacitados 304 quadros, de um plano de 300, para o período em análise, o que corresponde a 101% de realização.

209. Relativamente ao ciclo de recrutamento militar, foram recenseados cerca de 258,865 jovens, de um plano de 200,000, correspondente a uma execução de 129% da meta planificada.

Pilar II: Promover a Boa Governação e Descentralização:

210. No âmbito da expansão do Sistema Nacional de Gestão de Recursos Humanos do Estado/e-SNGRHE, foi expandido o e-SNGERHE para 742 instituições do Estado, o correspondente a 14.8% da meta planificada.

211. Desde o início da produção do Bilhetes de Identidade (BIs) com características biométricas em Outubro de 2009 até ao primeiro trimestre de 2022, foram emitidos cerca de 13,442,470 BIs, de um total de 28,000,000 de habitantes. Entretanto, de Janeiro à Março de 2022, foram emitidos 413,232 BIs, contra 247,500 da meta estabelecida para o primeiro trimestre, o que corresponde a uma realização de 166.96%.

Quadro 36: Promoção de Boa Governação e Descentralização

Áreas	Indicadores	PQG (2020-2024)		PESOE 2022				
		Base 2019	Meta 2024	Plano 2022	Meta Planificada para o 1º Trimestre	Realização 1º Trimestre	Grau de Realização 1º Trimestre (%)	Grau de Realização anual (%)
Justiça	Redução da taxa de superlotação nos Estabelecimentos Penitenciários	127%	87%	102%	n/a	n/a	n/a	n/a
	% de distritos com tribunais judiciais Judiciais em pleno funcionamento	84%	89%	87%	n/a	n/a	n/a	n/a
	Percentagem de confissões religiosas existentes em conformidade com o novo Regime Jurídico por ano	n/a	n/a	100%	n/a	n/a	n/a	n/a
	Aumentada taxa de cobertura do registo de nascimento	50%	80%	70%	n/a	n/a	n/a	n/a
	Redução do tempo medio de resolução de litigio	21 meses	6 meses	12 meses	n/a	n/a	n/a	n/a
	Percentagem de cidadãos em prisão preventiva expirada em relação ao total da população penitenciária	33%	20%	25%	n/a	n/a	n/a	n/a
	Rácio Juiz por 100 mil Habitantes	1.37	2.42	2	n/a	n/a	n/a	n/a
	Rácio Técnico de assistência Jurídica por 100 mil habitantes	0.68	1.63	1.21	n/a	n/a	n/a	n/a
Interior	% de casos esclarecido em relação aos registados (operatividade policia;])	85%	86%	85.6%	85.30%	88.00%	103.2%	102.8%
	% de Moçambicanos que possuem BI em relação a 28.000.000 da População	37.20%	59.10%	48.22%	45.53%	48%	129,65%	98%

Pilar III: Reforçar a Cooperação Internacional:

212. No âmbito da promoção da Imagem de Paz e Estabilidade do País, destaca-se a realização do Comité Parlamentar de Amizade Moçambique-Japão.

213. Ainda neste âmbito, destaca-se a visita de Sua Excelência Marcelo Rebelo de Sousa, Presidente da República Portuguesa, que durante a sua estadia em Moçambique, reafirmou mais uma vez o compromisso de continuar a apoiar o país no alcance do desenvolvimento socioeconómico sustentável, bem como continuar a apoiar as Forças de Defesa e Segurança para o alcance da paz efectiva e duradoura.

214. No que se refere ao desenvolvimento de acções com vista ao estabelecimento de parcerias económicas, atracção de investimentos e a internacionalização das empresas moçambicanas, foram estabelecidas 7 parcerias económicas, destacando-se o acordo de doação para o Desenvolvimento entre USAID e o Governo de Moçambique, no valor de USD 1,497,000,000.

215. Relativamente ao reforço dos laços de solidariedade entre a diáspora moçambicana e o País, destaca-se a assistência de 5 moçambicanos, sendo 4 da RAS e 1 do eSwatini; foram ainda assistidos no repatriamento através da fronteira de Ressano Garcia, cerca de 702 moçambicanos, dos quais 698 provenientes da RAS e 4 do Botswana.

- No âmbito do **Plano de Reconstrução de Cabo Delgado**, desde Outubro de 2021 até ao 1º trimestre de 2022 foram realizadas as seguintes acções:

Promoção da Assistência Humanitária Multiforme à População Afectada

216. Criadas 56 novas Aldeias de deslocados e Centros de Reassentamento em 11 distritos (Montepuez, Macomia, Mueda, Metuge, Mecúfi, Ibo, Ancuabe, Namuno, Balama, Meluco e Chiúre).

217. Distribuídas 47,170 famílias por novas aldeias de deslocados, o que correspondente a 185,237 pessoas deslocadas.

218. Distribuídas aos deslocados parcelas de terra para construção de habitação (9.6% de 20,553 talhões demarcados) e para o cultivo (9.9% de 26,690.25 ha identificados) e distribuídos diversos kits de produção agrícola.

219. Construídas 35,151 casas através de um esforço conjunto (Governo e parceiros) e encontram-se em construção (2,039) casas das 165,741 planificadas.

220. Enviados produtos alimentares (cereais, feijões, óleo, açúcar e sal, etc.) e não alimentares (sabão, kits de abrigo, kits de higiene, lonas, rolos plásticos, kits de ferramentas, etc.) para os Distritos afectados (Ibo, Mueda, Metuge, Montepuez, Quissanga, Nangade, Macomia, Balama, Namuno, Mecúfi, Metuge, Ancuabe,

Meluco, Chiúre, Palma e Pemba), para assistência às famílias deslocadas, que perderam os seus bens.

221. Ainda no âmbito da assistência alimentar foram distribuídas 348,597 Toneladas de produtos alimentares diversos a 166,196 Famílias deslocadas, para além da realização de 11 ciclos de distribuição de lanche seco nos distritos de Ancuabe, Chiúre e Metuge no âmbito do Programa de Alimentação Escolar de Emergência.

222. Retomado o pagamento de transferências de protecção social básica às famílias deslocadas/regressadas às zonas de origem.

223. Formados 300 jovens, dos quais 150 são deslocados internos sendo: Mocimboa da praia (107), Muidumbe (10), Ilha do Ibo (4), Nangade (1), Macomia (18), Mueda (4).

224. No mês de Fevereiro de 2022, foi recebido um total de 884 pedidos de BI`s na cidade de Pemba (440 no bairro Mahate e 444 no Posto Administrativo de Mapupulo), dos quais 370 foram emitidos. Desde o início da implementação do plano em Setembro de 2021, até Fevereiro de 2022, foram emitidos 5,976 Bilhetes de Identidade (BI`s).

225. Efectuado cumulativamente o Registo de Nascimento de 100,874 Deslocados internos nos Distritos de Pemba (38,989), Metuge (13,109), Mecúfi (1,306) Ancuabe (15,795), Montepuez (16,299), Chiúre (12,164), Balama (2,314) e Namuno (898).

226. Prestado apoio psicossocial a 765 deslocados com traumas, dos quais 322 são mulheres e 184 crianças.

227. Criados 3 grupos de apoio psicossocial, com um total 72 pessoas que apoiam na identificação e seguimento de pessoas vulneráveis em Nangume (Ancuabe), Mirate-Lusaka (Montepuez) e Nquiriquele (Namuno).

228. Mapeados 38 Agentes Polivalentes Elementares em Muidumbe (8), Palma (9), Quissanga (10) e Macomia (11), os quais foram capacitados em 1º socorros e

outras matérias como a provisão dos medicamentos antirretrovirais, aplicação dos métodos contraceptivos, incluindo injectável.

229. No âmbito do “Projecto ACNUR”, foram formados 216 jovens no Centro de Formação Profissional de Pemba nas especialidades de pedreiro (30), frio e climatização (15), fabrico de blocos (28), pintura civil (26), carpintaria (15), secretariado (30), serralharia civil (15), electricidade instaladora (30) e canalização (27).

230. Formados 60 jovens no CFP de Pemba nas especialidades de pedreiro (20), pintura civil (20) e canalização (20).

231. Em curso a formação de 20 jovens no distrito de Mecúfi na especialidade de horticultura.

232. Em formação 21 jovens no CFP de Pemba nas especialidades de frio e climatização, canalização e electricidade instaladora.

Reposição e Restabelecimento de Infraestruturas

Estradas

233. Concluída a reabilitação da Ponte de 30 Metros sobre o rio Nangua na R 762, Muepane – Metuge.

234. Concluída a montagem e Lançamento da Ponte de 45 Metros sobre o rio Montepuez, incluindo Melhoramento do troco da estrada R 762, Metuge - Quissanga, 88 Km.

235. Concluída a reabilitação de 37Km da estrada Bilibiza – Quissanga.

236. Concluída a construção do Aqueduto sobre o rio Messalo na estrada N380 Macomia - Awasse, Km 52.

237. Concluída a montagem da Ponte de 75 Metros sobre o rio Messalo na estrada R 698, Montepuez - Mueda, 205 Km.

238. Reabilitadas as pistas de aterragem nas vilas sede de Palma e Macomia no âmbito do “cash for work”.

Energia

239. Restabelecido o fornecimento de energia eléctrica às Vilas de Mueda, Nangande e Palma.

240. Reparados Grupos Geradores em Mocímboa da Praia, e colocados geradores de 50 kVA do porto e 60 kVA do Aeroporto.

241. Restabelecido o fornecimento de energia eléctrica na região através da reparação das linhas de Média Tensão entre as Subestações (SE's) de Macomia e Awasse e nas principais Sedes Distritais.

242. Iniciado o processo de aquisição de 10 viaturas e 3 guas para apoio a reparação da rede eléctrica de Macomia à Palma;

243. Montado um gerador na escola secundária Januário Pedro na vila de Mocímboa da Praia.

244. Concluída a travessia das linhas de transporte de energia eléctrica ao rio Messalo de 33 kV Macomia-Awasse.

245. Adquiridos 4 geradores de 200 kVA para Mocímboa da Praia.

246. Instalada a Rede de Média Tensão incluindo a montagem de 02 PT's de 160kVA -33/0,4kV para a Aldeia de Marokani, Posto Administrativo de Nanjua, Distrito de Ancuabe.

247. Instalada iluminação pública solar nas vilas dos distritos de Macomia e Quissanga.

Transporte e Comunicações

248. Reactivada provisoriamente a estação de Awasse pela Vodacom.

249. Activada a estação Vsat de Mocímboa da Praia.

250. Restabelecida a Rede da Vodacom em Mocímboa da Praia e Palma.

251. Restabelecida a Rede Tmcel em Mueda, Mocímboa da Praia, Palma Vila e Nengomano.
252. Restabelecida a Rede Movitel em Macomia, Ibo, Quissanga e Muidumbe.
253. Iniciada a reposição das torres vandalizadas da fibra óptica nos troços Mueda – Awasse – Palma – Mocímboa da Praia – Macomia.
254. Criadas as condições de iluminação básica do Porto, tendo sido activado o Gerador do Porto. Em curso a mobilização da Concessionaria para a remoção do material queimado.
255. Adquiridos 40 Computadores e 12 Impressoras para Quissanga, Macomia, Palma e Mocímboa da Praia.

Saúde

256. Adquiridas 4 Unidades Móveis para oferecer cuidados obstétricos e neonatais de emergência Básicos (CONEmB), para Pemba.
257. Instalado um Bloco Operatório contentorizado, em Metuge.
258. Adquiridas 3 Ambulâncias para Meluco, Macomia e Cidade de Pemba.
259. Adquirido um Barco Ambulância, para Ibo.
260. Adquirida e alocada uma viatura (Toyota Hilux) para a Província de Cabo Delgado.
261. Concluída a reabilitação da maternidade do centro de saúde de Macomia em Cabo Delgado.

Protecção Social

262. Distribuídos kits de assistência social a 25 pensionistas deslocados constituídos por: 500 baldes com torneira, 1,200 garrafas de quinhentos mililitros de álcool gel, 200 caixas de sabão, 10,000 máscaras de pano, 100 caixas de lixivia, 1,000 sacos de 25kg de arroz, 1,000 sacos 25 kg de farinha de milho, 1,000 galões de 5 litros de óleo de cozinha, 1,000 sacos de 5kg de feijão manteiga, 80 congeladores para trabalhadores por conta própria, 100 Coleman para conservação do pescado por parte de pescadores já inscritos no Sistema de Segurança Social, 2,000 chapas de zinco para o reassentamento dos pensionistas do INSS cujas habitações foram devastadas pelas intempéries.

Água e Saneamento

263. Reestabelecido o abastecimento de água à Vila de Mocímboa da Praia e ainda em curso obras de reabilitação.
264. Concluída a reabilitação o sistema de Abastecimento de Muidumbe (Ntchinga).
265. Concluídos os trabalhos preliminares de abertura de vias de acesso à Barragem de Chomba e limpeza do traçado da conduta adutora no âmbito das obras de optimização do sistema de abastecimento de água do Planalto de Mueda.
266. Em curso acções de melhoramento do fornecimento de água potável aos Centros de Deslocados do Bairro Eduardo Mondlane (Mueda).
267. Executados trabalhos de reparação pontual e iniciado o abastecimento de água a Vila de Palma e Afungi.
268. Em curso o levantamento de dados para o Estudo de viabilidade da Fonte e Projecto Executivo de SAA Integrado do Planalto de Mueda.
269. Em curso o processo de contratação de uma empresa de consultoria para realização de levantamentos detalhados e projectos de reabilitação das infraestruturas destruídas pelos terroristas em todos os distritos afectados.
270. Reparados 10 furos de água inoperacionais nos distritos de Macomia, Quissanga e Palma (Koko, Nacate, Machova e Bangala 2, Muaja, Napuda, Nacoba, 1º de Maio, Quilite, Manguna), que estão fornecendo água potável para cerca de 22,545 pessoas.

Administração Pública

271. Distribuídas 9 mil chapas de zinco para cobertura de casas para 225 famílias deslocadas, correspondente a 1,125 pessoas em Marokane, distrito de Ancuabe.
272. Distribuídas 72 toneladas de cimento para 228 famílias para construção de casas no distrito de Ancuabe, tendo beneficiado a 1,440 pessoas.
273. Reabilitadas 2 escolas e 5 habitações para funcionários públicos no âmbito do “cash for work” no distrito de Macomia (Nacate e Macomia Sede).
274. Instaladas 3 áreas de lavanderia para a lavagem de roupa das famílias deslocadas na aldeia de Marokane no distrito de Ancuabe.

275. Em Mocímboa da Praia, retornaram 3 membros do Governo Distrital, 2 Chefes de Posto Administrativo e 1 Chefe da Localidade. Foram alocados 113 tendas para habitação aos funcionários e agentes do Estado. Ainda neste distrito, foram alocados 13 tendas para serviços de brigadas móveis de registo e identificação civil e reaberta 2 escolas, sendo uma primária e outra secundária.

276. No distrito de Palma, retornaram todos os membros do Governo Distrital, Chefe de Posto Administrativo de Pundanhor, Chefe da Localidade de Nhica do Rovuma e todos os Directores das 12 escolas abertas e foram alocadas 128 tendas para habitação dos FAE's e ainda alocados 3 viaturas para o transporte dos funcionários pelos órgãos descentralizados. Retomaram ao distrito 144 funcionários, dos quais 78 da educação, 35 da saúde, 12 da secretaria distrital e 3 dos serviços distritais de actividades económicas. Ainda no primeiro trimestre foram reabertas 12 escolas e foram matriculados 7,484 alunos, dos quais 305 do ensino secundário geral.

277. No distrito de Quissanga, retomaram 20 pessoas ao distrito, entre membros do governo distrital, chefe da Localidade com a excepção do Administrador do Distrito e o Chefe do Posto Administrativo de Bilibiza que se encontram em convalescença. Está em curso obras de reabilitação do Comando Distrital da PRM.

Recuperação económica e reposição da rede Bancária/Instituições Financeiras

Agricultura

278. Contratados provedores de serviços para a distribuição dos insumos agrícolas.

279. Iniciada a distribuição de 70,724 kits de sementes e instrumentos agrícolas a igual número de famílias deslocadas, sendo 45,724 kits nos distritos de Mueda, Muidumbe e Quissanga, no âmbito do Projecto NCRP, e 25,000 kits nos distritos de Balama, Montepuez, Namuno, Chiüre, Ancuabe e Metuge.

280. Adquiridas 311,4 Ton de sementes diversas e 32,818 instrumentos diversos (enxadas, catanas, machados, limas e picaretas) pelos Parceiros (PMA, CÁRITAS, Save the Children, Fhi, UPC, ADRA, Olipa Odes e Mundikid) para apoiar 13,537 deslocados nos distritos de Ancuabe, Balama, Chiüre, Montepuez, Metuge, Meluco, Mecúfi e Ibo.

281. Distribuídas 4,000 galinhas em Metuge, e em processo de distribuição de 4,200 galinhas em Montepuez e 3,800 galinhas em Ancuabe.
282. Distribuídos 2,400 Kits de insumos agrícolas (sementes e fertilizantes) e instrumentos a famílias deslocadas do distrito de Muidumbe.

Indústria e Comércio

283. Mobilizados € 3,000,000 (Três milhões de Euros) do Governo Italiano para o início de financiamento às PME's. Para o efeito, foram seleccionadas 5 entidades de microcrédito para a operacionalização do PRESP tendo decorrido uma capacitação dos técnicos do SPAE, DPIC, CEP, SDAEs e Microcréditos seleccionadas sobre os procedimentos e instrumentos de aplicação do PRESP.
284. No âmbito da operacionalização do financiamento do PRESP, realizado trabalho de base na Província de Cabo Delgado entre os dias 28 de Outubro à 05 de Novembro de que resultou na identificação dos potenciais operadores de microcrédito que operam na Província.

Pescas

285. Adquiridas duas câmaras de conservação para Pescadores e comerciantes de pescado (contentores de 20 Pés com capacidade de 28 metros cúbicos cada, para conservação de pescado Macomia vila sede (1) e Pangane (1) e em processo de envio.
286. Adquiridas 6 arcas frigoríficas para Pescadores e comerciantes de pescado: Palma (3) e Quissanga (3) e em processo de envio.
287. Adquiridas 19 embarcações de Pesca para pescadores artesanais: Macomia (4), Quissanga (4), Pemba (4), Ibo (4), Metuge (3) e em processo de envio.
288. Adquiridas 200 embarcações em parceria com o Governo do Japão para os pescadores dos distritos de Macomia, Quissanga, Pemba e Metuge.

Juventude e Emprego

289. Financiados 31 projectos de geração de renda nos distritos de Mueda (5), Nangade (4), Balama (8) Chiúre (7) e Pemba (7) nas áreas de agro-processamento, agro-pecuária, pesca e inovação tecnológica.

290. Alocados 131 kits de autoemprego no âmbito do Programa Meu Kit Meu emprego para os jovens sendo: Pemba (31), Metuge (48), Mecúfi (13), Namuno (13), Montepuez (13) e Ancuabe (13).
291. Formados 40 jovens no Distrito de Mecúfi, nas especialidades de Horticultura e Electricidade instaladora no âmbito do Projecto “Promover a Paz, Coesão Social e Prevenção de Conflitos”.
292. Formados 300 jovens nas especialidades de Electricidade Instaladora, Canalização e Pedreiro no âmbito do “Programa de Resiliência Comunitária de Moçambique”. Deste universo, 60 jovens assinaram contratos promessa com uma empresa de construção civil.
293. Feita a divulgação do projecto “+ Emprego” junto dos governos distritais de Pemba, Mecúfi, Conselho Autárquico da Cidade de Pemba, Sector Produtivo e Formandos. A divulgação tinha como objectivo dar a conhecer sobre as linhas orientadoras do projecto, criando assim maior cometimento de todos os actores envolvidos no projecto.
294. No âmbito do “Projecto ACNUR”, iniciado o processo de formação profissional para 200 jovens em carpintaria, serralharia, canalização, secretariado, electricidade, entre outras áreas.
295. Entregues 100 bicicletas a membros da comunidade no distrito de Macomia.

Serviços Financeiros

296. Reabertas 2 Agências Bancárias no Distrito de Mueda (BIM e BCI).
297. Solicitada a instalação de 2 Bancos Móveis do BCI, um para o Distrito de Palma e outro para Macomia.

4.5.2 EXECUÇÃO DA DESPESA POR PRIORIDADE E PILAR

298. A realização das despesas por Prioridades e Pilares atingiram o montante de 86,568.1 milhões de Meticais, correspondente a 19.2% do Orçamento Anual, sendo de destacar o desempenho alcançado pelo Pilar III “Reforçar a Cooperação Internacional”, Pilar II “Promover a boa governação e descentralização”, e Prioridade I “Desenvolver o Capital Humano e Justiça Social, Social “que tiveram realizações de 29.0%, 27.1%, e 16.9% respectivamente do Orçamento Anual e as restantes Prioridades e Pilares tiveram realizações que variam de 14.4 % a 2.3%

Quadro 37: Despesas por Prioridade e Pilar (Em Milhões de Meticais)

(Em Milhões de Meticais)

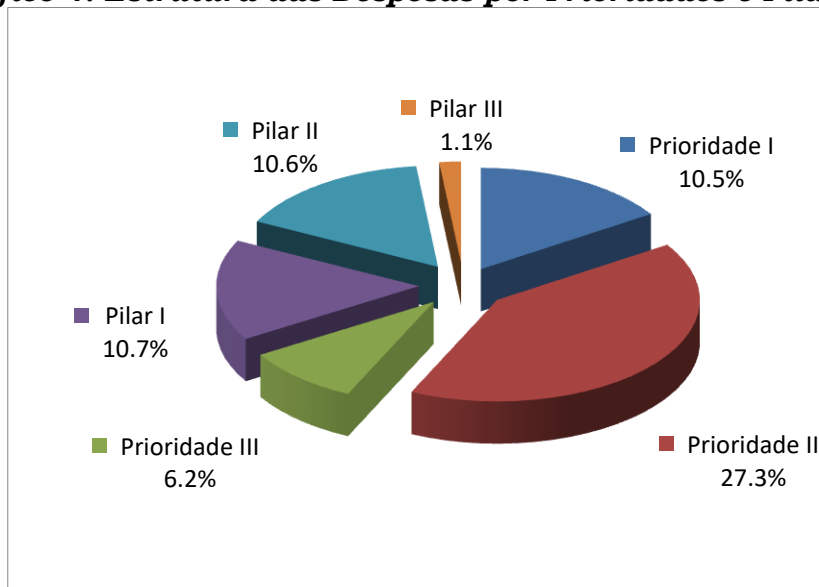
Descrição	Ano 2021				Ano 2022						Varição
	Orçamento		Realização		Orçamento			Realização			Taxa
	Anual	Jan- Mar	Taxa	Realiz	Inicial (Lei 6/2021)	Actual	Peso	Jan-Mar	Peso	Realiz	(%)
	Valor	Valor	Peso	(%)	Valor	Valor	Peso	Valor	Peso	(%)	a/
Prioridade I - Desenvolver o Capital Humano e Justiça Social	51,048.5	13,096.6	17.3	25.7	142,208.8	53,854.4	31.6	9,124.5	10.5	16.9	-30.3
Prioridade II - Impulsionar o Crescimento Económico, a Produtividade e a Geração de Emprego	173,484.6	40,717.0	53.6	23.5	202,639.2	179,305.2	45.0	23,651.9	27.3	13.2	-41.9
Prioridade III - Fortalecer a Gestão sustentável dos Recursos Naturais e Ambiente	11,140.7	1,603.8	2.1	14.4	36,703.5	37,481.7	8.1	5,379.9	6.2	14.4	235.4
PLAR I - Reforçar a Democracia, a Reconciliação e Preservar a Unidade e Coesão Nacional	77,306.0	10,006.6	13.2	12.9	28,065.7	2,399.6	6.2	56.0	0.1	2.3	-99.4
PLAR II - Promover a Boa Governação e Descentralização	2,759.4	1,374.3	1.8	49.8	37,540.9	173,590.9	8.3	47,213.8	54.5	27.2	3335.6
PLAR III - Reforçar a Cooperação Internacional	52,855.9	9,123.0	12.0	17.3	3,418.7	3,945.0	0.8	1,142.5	1.3	29.0	-87.5
Total	368,595.1	75,921.4	100.0	20.6	450,576.8	450,576.8	100.0	86,568.7	100.0	19.2	14.0

a/ Em termos nominais

Fonte: REO JAN-MAR 2021, MEX e Sectores

299. Observa-se do gráfico abaixo que em termos de absorção de recursos a prioridade II “Impulsionar o Crescimento Económico, a Produtividade e a geração de emprego”, Pilar I “Reforçar a Democracia, a Reconciliação e Preservar a Unidade Nacional” e Pilar II “Promover a boa governação e descentralização” absorveram o equivalente a 27.3%, 10.7% e 10.6%, tendo as restantes Prioridades e Pilares absorvido realizações que variam de 1.1% a 10.5%.

Gráfico 4: Estrutura das Despesas por Prioridades e Pilares



V. EXECUÇÃO FINANCEIRA DO PESOE

5.1. Gestão Orçamental

300. A gestão do orçamento foi feita com vista ao cumprimento dos objectivos de política orçamental, nomeadamente: (i) racionalização da despesa pública; (ii) melhoria das fontes de arrecadação das receitas internas; e (iii) Priorização da alocação de recursos. Para este propósito, a gestão orçamental observou os limites estabelecidos pela Lei n.º 6/2021, de 30 de Dezembro, que nos termos do artigo 7 autoriza o Governo a proceder à transferência de dotações orçamentais entre os órgãos e instituições do Estado e fazer movimentações de verbas entre as Prioridades e Pilares do Plano Económico e Social. Assim, no período em análise foram efectuadas as alterações constantes o quadro abaixo.

Quadro 38: Resumo das alterações Orçamentais (Em Milhões de Meticas)

Âmbitos	Ano 2021		Ano 2022		Alterações	% Alterações
	Orçamento	Orçamento	Orçamento	Orçamento		
	Lei 19/2020	Lei 6/2021	Actualizado	Actualizado		
Despesa de Funcionamento	238,290.5	284,908.2	284,908.2	284,908.2	0.0	0.0
Central	139,467.1	183,634.5	181,530.7	181,530.7	-2,103.8	-1.2
Provincial	36,898.4	32,840.5	34,029.5	34,029.5	1,189.0	3.5
OGDP		4,425.0	5,351.7	5,351.7	926.7	
Distrital	58,656.8	60,489.3	60,477.3	60,477.3	-12.0	0.0
Autárquico	3,268.2	3,519.0	3,519.0	3,519.0	0.0	0.0
Despesa de Invest. Interna	30,734.0	32,383.6	32,383.6	32,383.6	0.1	0.0
Central	26,780.7	28,070.3	27,991.8	27,991.8	-78.4	-0.3
Provincial	1,189.6	360.6	439.1	439.1	78.5	17.9
OGDP		1,143.8	1,143.8	1,143.8	0.0	
Distrital	1,154.6	1,066.2	1,066.2	1,066.2	0.0	0.0
Autárquico	1,609.1	1,742.6	1,742.6	1,742.6	0.0	0.0
Despesa de Invest. Externa	53,048.0	82,319.0	82,319.0	82,319.0	0.0	0.0
Central	46,326.9	79,687.5	79,687.5	79,687.5	0.0	0.0
Provincial	5,237.9	206.2	206.2	206.2	0.0	0.0
OGDP		781.0	781.0	781.0	0.0	
Distrital	1,483.2	1,644.4	1,644.4	1,644.4	0.0	0.0
Operações Financeiras	46,522.5	50,966.0	50,966.0	50,966.0	0.0	0.0
Despesa Total	368,595.1	450,576.8	450,576.9	450,576.9	0.1	0.0
Central	212,574.7	342,358.2	340,176.0	340,176.0	-2,182.2	-0.6
Provincial	43,326.0	33,407.4	34,674.9	34,674.9	1,267.5	3.7
OGDP		6,349.8	7,276.5	7,276.5	926.7	
Distrital	61,294.6	63,199.9	63,187.9	63,187.9	-12.0	0.0
Autárquico	4,877.3	5,261.6	5,261.6	5,261.6	0.0	0.0

Fonte: REO Jan-Mar 2021 e MEX

301. Conforme se observa no quadro a cima, nas Despesas de Funcionamento foram desconcentradas as dotações orçamentais dos órgãos e instituições de Central e Distrital, nos valores de 2103,8 e 12,0 milhões de Meticais

respectivamente, para reforçar os órgãos e instituições de nível Provincial e OGDP nos montantes de 1.189,0 e 926,7 milhões de Meticais respectivamente.

302. Na componente interna das Despesas de Investimento foram desconcentradas dotações orçamentais dos órgãos e instituições de nível Central no montante de 78.5 milhões de Meticais para os órgãos e instituições de nível Provincial.

303. Na componente externa das Despesas de Investimento e nas Operações Financeiras não houveram alterações orçamentais.

5.2. Equilíbrio Orçamental

304. No que concerne a execução do Orçamento do Estado no período de Janeiro a Março de 2022, foram cobradas Receitas do Estado no valor de 59,879.7 milhões de Meticais, equivalentes a 20.4% da previsão anual, tendo sido realizadas despesas totais que atingiram o montante de 86,568.7 milhões de Meticais, correspondente a 19.2% do orçamento anual. Para a cobertura do défice, o Estado teve que recorrer ao financiamento interno e externo nos valores de 86,106.3 e 4,222.0 milhões de Meticais, correspondentes a 24.5% e 4.3%, respectivamente, conforme se apresenta o quadro abaixo, que retrata o equilíbrio orçamental.

Quadro 39: Equilíbrio Orçamental (Em Milhões de Meticais)

Recursos e Despesas	Ano 2021				Ano 2022					
	Orçamento Anual	Realiz. Jan-Mar		%	Orçamento Anual			Realiz. Jan-Mar		
		Valor	Peso		Realiz.	Valor	Atualizado	% Peso	Valor	% Peso
Recursos Internos	309,053.6	75,759.2	93.6	31.3	351,998.1	351,998.1	78.12	86,106.3	95.3	24.5
Receitas do Estado	265,596.1	59,867.1	74.0	22.5	293,916.6	293,916.6	65.23	59,879.7	66.3	20.4
Mais Valias 1/	2,500.0	2,500.0	3.1	100.0	5,000.0	5,000.0	1.11	5,000.0	5.5	100.0
Créditos Internos	40,957.5	13,392.0	16.6	32.7	53,081.6	53,081.6	11.78	21,226.6	23.5	40.0
Recursos Externos	59,541.5	5,138.2	6.4	8.6	98,578.7	98,578.7	21.88	4,222.0	4.7	4.3
Donativos Externos	34,005.9	3,126.0	3.9	9.2	86,867.4	86,867.4	19.28	1,648.3	1.8	1.9
Créditos Externos	25,535.5	2,012.2	2.5	7.9	11,711.3	11,711.3	2.60	2,573.7	2.8	22.0
Total de Recursos	368,595.1	80,897.3	100.0	21.9	450,576.8	450,576.8	100.00	90,328.3	100.0	20.0
Desp. de Funcionamento	238,290.5	57,157.0	75.3	31.1	284,908.2	284,908.2	63.23	66,690.7	77.0	23.4
Despesa de Investimento	83,782.0	9,486.9	12.5	11.3	114,702.6	114,702.6	25.46	6,930.7	8.0	6.0
Componente Interna	30,734.0	4,106.8	5.4	13.4	32,383.6	32,383.6	7.19	3,919.0	4.5	12.1
Componente Externa	53,048.0	5,380.2	7.1	10.1	82,319.0	82,319.0	18.27	3,011.8	3.5	3.7
Operações Financeiras	46,522.5	9,277.4	12.2	19.9	50,966.0	50,966.0	11.31	12,947.3	15.0	25.4
Activas	3,965.5	904.0	1.2	22.8	4,653.0	4,653.0	1.03	212.4	0.2	4.6
Passivas	42,557.0	8,373.4	11.0	19.7	46,313.0	46,313.0	10.28	12,734.9	14.7	27.5
Total de Despesa	368,595.1	75,921.4	100.0	20.6	450,576.8	450,576.8	100.00	86,568.7	100.0	19.2
Variação de Saldos		4,975.9						3,759.7		
Total de Aplicações	368,595.1	80,897.3		21.9	450,576.8			90,328.3		20.0

1/ Valor utilizado referente as mais-valias contabilizadas no exercício de 2017.

84

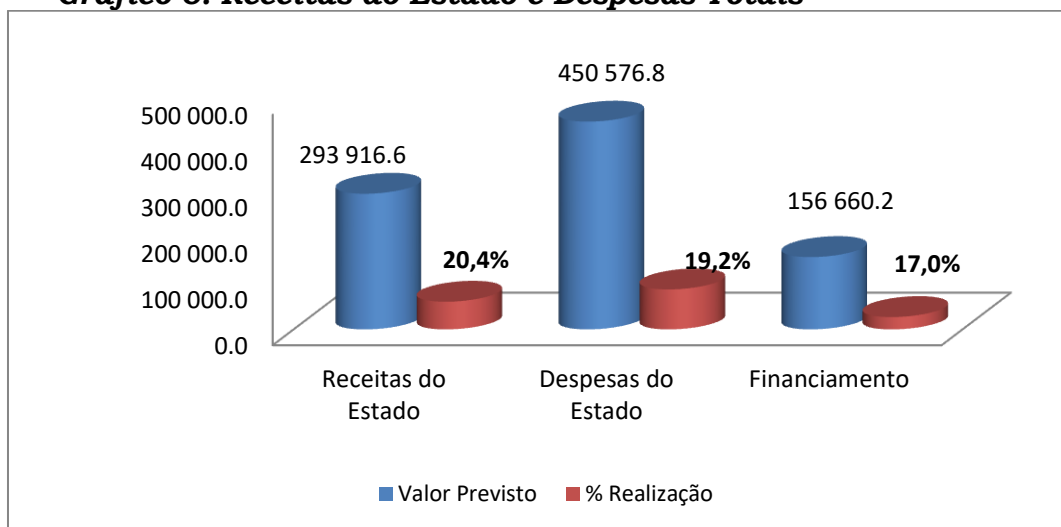
Fonte: REO Jan-Mar 2021, MEX e AT

Balanço do Plano Económico e Social e Orçamento do Estado do 1º Trimestre de 2022

305. Os recursos mobilizados no período, totalizaram o montante de 90,328.3 milhões de Meticais, tendo sido realizadas despesas no valor de 86,568.7 milhões de Meticais resultando numa variação de saldos no montante de 3,759.7 milhões de Meticais.

306. Conforme se observa do gráfico a seguir, no período em análise, as Receitas do Estado e Despesas Totais tiveram realizações de 20.4% e 19.2% do valor previsto no orçamento respectivamente, tendo o financiamento se fixado em 17%.

Gráfico 5: Receitas do Estado e Despesas Totais



MOBILIZAÇÃO DE RECURSOS

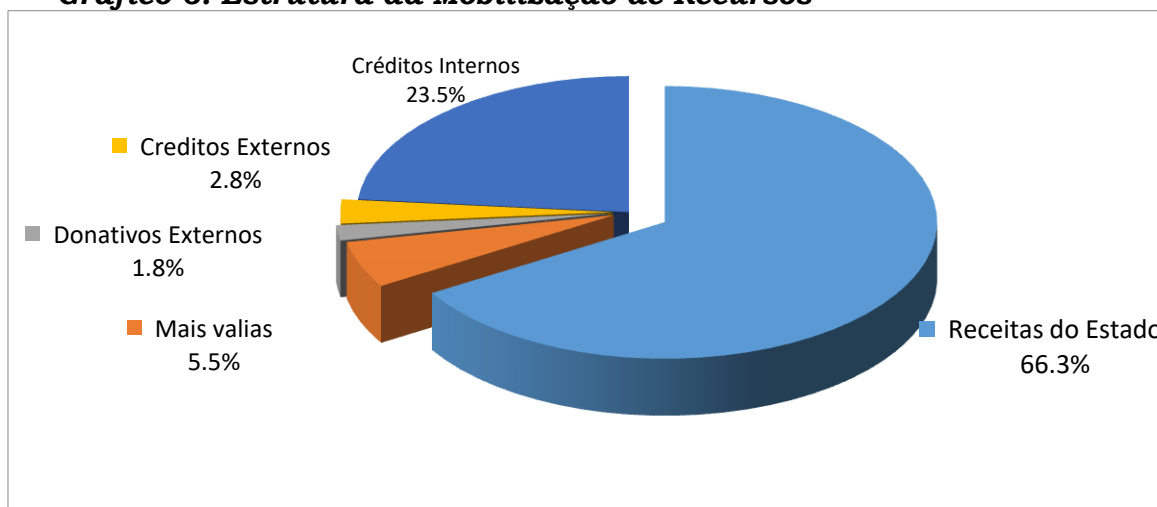
307. No período e análise, os recursos mobilizados atingiram o montante de 90,328.3 milhões de Meticais, correspondente a 20% da previsão anual, tendo os recursos internos se situado em 24.5% e os externos em 4.3% do programado.

308. Os donativos externos atingiram o montante de 1.648,3 milhões de Meticais, equivalentes a 1.9% da previsão anual e os Créditos Externos situaram-se em 2.573,7 milhões de Meticais, correspondentes a 22 da previsão anual.

309. No gráfico a seguir observa-se que as Receitas do Estado constituíram a principal fonte de recursos no período em análise, com uma contribuição equivalente a 66.3% do total dos recursos mobilizados, tendo os Créditos

Internos, as Mais-Valias cobradas em 2017, os Créditos Externos, e Donativos Externos contribuído com o correspondente a 23.5%, 5.5%, 2.8% e 1.8%, respetivamente.

Gráfico 6: Estrutura da Mobilização de Recursos



5.3. Execução da Receita

310. A cobrança da Receita do Estado atingiu no período de Janeiro a Março, o montante de 59,879.7 milhões de Meticais, após dedução de 3,502.3 milhões de Meticais de reembolsos do IVA, correspondente a 20,4% da previsão anual, tendo as Receitas Correntes arrecadado 59,791.8 milhões de Meticais e as Receitas de Capital 88.0 milhões de Meticais, correspondente a 21.1% e 0.1% da previsão anual, respetivamente, conforme ilustra o quadro abaixo:

Quadro 40: Receita do Estado (Em Milhões de Meticais)

(Em Milhões de Meticais)

Classificação Económica	Ano de 2021			Ano de 2022			Variação	
	Lei nº	Cobrança	%	Lei nº	Cobrança	%	%	2021/2022
	19/2020	Jan-Mar	Realiz	06/2021	Jan-Mar	Peso	Realiz	%
RECEITAS CORRENTES	252,774.5	58,844.3	23.3	283,443.0	59,791.8	99.9	21.1	1.6
Tributárias	241,658.7	55,083.1	22.8	257,532.4	56,234.2	93.9	21.8	2.1
Impostos Nacionais	223,649.5	52,557.2	23.5	238,647.4	52,231.4	87.2	21.9	-0.6
Impostos s/ o Rendimento	104,070.1	21,838.8	21.0	113,463.9	22,617.3	37.8	19.9	3.6
Impostos s/ o Rendimento de Pessoas Colectivas	61,701.9	10,258.8	16.6	67,012.0	10,604.7	17.1	15.8	3.4
Impostos s/ o Rendimento de Pessoas Singulares	41,497.9	11,531.5	27.8	45,481.8	11,933.7	19.3	26.2	3.5
Imposto Especial sobre o Jogo	870.4	48.5	5.6	970.0	78.9	0.1	8.1	62.6
Impostos s/ Bens e Serviços	100,824.1	24,257.5	24.1	107,993.3	24,863.4	41.5	23.0	2.5
Imposto s/ o Valor Acrescentado 1/	68,884.1	17,488.5	25.4	73,090.7	17,723.6	29.6	24.2	1.3
IVA - Nas Operações Internas	31,447.4	10,519.8	33.5	33,378.2	9,681.4	17.6	29.0	-8.0
IVA - Nas Importações	37,436.7	10,424.6	27.8	39,712.5	11,544.5	17.4	29.1	10.7
IVA - Reembolsado		-3,455.8			-3,502.3			1.3
Imp. s/ Comércio Externo	20,276.9	4,354.9	21.5	20,485.7	4,383.6	7.3	21.4	0.7
Imp. s/ Consumo Esp. Produção Nacional	5,683.0	1,285.2	22.6	7,541.5	1,609.9	12.6	21.3	25.3
Imp. s/Consumo Esp. Produtos Importados	5,980.2	1,129.0	18.9	6,875.4	1,146.3	11.5	16.7	1.5
Outros Impostos Nacionais 2/	18,755.4	6,460.9	34.4	17,190.3	4,750.7	7.9	27.6	-26.5
Imposto Especifico S/ Actividade Mineira	4,050.8	210.1	5.2	2,742.6	1,250.9	4.6	45.6	495.5
Imposto Especifico S/ Actividade Petrolífera	389.2	71.3	18.3	263.4	138.5	0.4	52.6	94.3
Taxas Sobre os Combustíveis	11,465.7	1,834.9	16.0	7,366.7	2,155.6	12.3	29.3	17.5
Outros Impostos Nacionais	2,849.7	4,344.7	152.5	6,817.7	1,205.6	11.4	17.7	-72.3
Taxas	18,005.9	2,525.8	14.0	18,878.9	4,002.8	6.7	21.2	58.5
Taxas Nacionais	18,005.9	2,525.8	14.0	18,878.9	4,002.8	6.7	21.2	58.5
Outras Receitas Correntes	11,115.8	3,761.2	33.8	25,910.6	3,557.6	5.9	13.7	-5.4
Contribuições Sociais	646.9	471.1	72.8	6,139.9	180.4	0.3	2.9	-61.7
Patrimoniais	217.7	350.7	161.1	6,553.6	768.6	1.3	11.7	119.2
Exploração de Bens de Domínio Público	2,231.2	1,689.2	75.7	7,201.1	1,467.2	2.5	20.4	-13.1
Venda de Bens e Serviços	7,654.9	1,076.4	14.1	5,590.9	1,047.9	1.7	18.7	-2.6
Outras	365.2	173.9	47.6	425.1	93.6	0.2	22.0	-46.2
RECEITAS DE CAPITAL	12,821.6	1,022.9	8.0	10,473.6	88.0	0.1	0.8	-91.4
Alienação do Património do Estado	12,447.5	81.8	0.7	10,044.2	40.4	0.1	0.0	-50.6
Amortização de Empréstimos Concedidos 3/	374.1	0.0	0.0	0.0	0.0	0.0	0.0	0.0
Outras Receitas de Capital	0.0	941.1		429.3	47.6	0.1	0.0	-94.9
Receitas Correntes e de Capital	265,596.1	59,867.1	22.5	293,916.6	59,879.7	100.0	20.4	0.0

1/ O valor do IVA Bruto cobrado é de 17.723,6 milhões de Meticais, tendo sido deduzido o montante de 3.502,3 milhões de Meticais do reembolso do IVA, ficando IVA líquido de 14.221,3 milhões de Meticais.

293910.4455

2/ Inclui as rubricas de Imposto Especifico sobre as Actividade Mineira e Petrolífera e a Taxa sobre os Combustíveis.

Fonte : Autoridade Tributária de Moçambique

311. Os Impostos sobre o Rendimento tiveram uma cobrança de 22,617.3 milhões de Meticais, equivalentes a 19.9% da previsão anual e a um crescimento de 3.6% em termos nominais.

312. O Imposto sobre o Rendimento de Pessoas Colectivas (IRPC) teve uma cobrança de 10,604.7 milhões de Meticais, correspondente a 15.8% da previsão anual e a um crescimento de 3.4%.
313. No Imposto sobre o Rendimento de Pessoas Singulares (IRPS) foram cobrados 11.933,7 milhões de Meticais, equivalentes a 26.2% da meta anual e a um crescimento nominal de 3.5% em relação a igual período do ano transacto, justificado pelo constante controlo das retenções na fonte e das entregas às Direcções de Área Fiscal, feitas pelas empresas e pela função.
314. A cobrança no Imposto Especial sobre o Jogo atingiu o montante de 78,9 milhões de Meticais, correspondente a 8.1% da previsão anual e a um crescimento nominal de 62.6% comparativamente ao período homólogo de 2021, justificado pela reabertura condicionada de Casinos e algum alívio das medidas de restrições, devido ao abrandamento do COVID 19.
315. No grupo de Impostos sobre Bens e Serviços, constituído pelas rubricas de Imposto sobre o Valor Acrescentado (IVA), Imposto sobre o Consumo Específico de Produção Nacional, Imposto sobre o Consumo Específico de Produtos Importados e Imposto sobre o Comércio Externo, foram arrecadados 24.863,4 milhões de Meticais, equivalentes a 23% da meta fixada para o ano e um crescimento de 2.5%.
316. O valor total do IVA bruto atingiu no período em análise, o montante de 17,723.6 milhões de Meticais, tendo sido efectuados reembolsos no valor de 3,502.3 milhões de Meticais, resultando o IVA líquido de 14,221.3 milhões de Meticais.
317. A cobrança do IVA nas Operações Internas atingiu o montante de 9,681.4 milhões de Meticais, correspondente a uma realização de 29% e a um decréscimo nominal de 8%, relativamente a igual período do ano 2021.

318. No que se refere ao IVA nas Operações Externas foi arrecadado o valor de 11,544.5 milhões de Meticais, correspondente a 29.1% da previsão anual e a um crescimento de 10.7% relativamente ao período homólogo do exercício anterior.
319. Os Impostos sobre o Comércio Externo, nomeadamente, os Direitos Aduaneiros e a Sobretaxa, alcançaram o montante de 4,384.6 milhões de Meticais, equivalente a 21.4% da previsão anual. Estes impostos registaram um crescimento nominal de 0.7% relativamente a igual período do ano transacto, justificado pelo aumento da importação de mercadorias.
320. O Imposto sobre o Consumo Específico de Produção Nacional, que incide sobre o tabaco, a cerveja e outras bebidas alcoólicas, alcançou o valor de 1,609.9 milhões de Meticais, equivalente a 21.3% da meta anual e a um crescimento nominal de 25.3% quando comparado a igual período de 2021.
321. Relativamente ao Imposto sobre o Consumo Específico de Produtos Importados, foram cobrados 1,146.3 milhões de Meticais, correspondentes a 16.7% da previsão anual e a um crescimento de 1.5%, quando comparado com igual período de 2021, influenciado pelo aumento do volume das importações.
322. No grupo dos Outros Impostos Nacionais, foi arrecadado o montante de 4.750,7 milhões de Meticais, correspondentes a 27.6% da meta anual e a um decréscimo de 26.5%. Para efeitos de análise foram incluídos neste grupo os impostos sobre a Produção Petrolífera e Mineira e a taxa sobre os combustíveis tendo-se atingido a cobrança de 1.250,9, 138.5 e 2155.6 milhões de Meticais, equivalente a 45.6, 52.6 e 29.3% da previsão anual respectivamente. Apesar do decréscimo verificado no grupo, o imposto específico da actividade mineira cresceu em 495.5% quando comparado com igual período de 2021.
323. No grupo de Taxas, constituídas pelas Taxas Nacionais, foi arrecadado o montante de 4,002.8 milhões de Meticais, equivalente a um grau de realização de 21.2% da meta anual e a um crescimento nominal de 58.5 % em relação ao período homólogo do exercício económico anterior.

324. No grupo das Outras Receitas Correntes, constituídas pelas Contribuições Sociais, Receitas Patrimoniais (que compreendem as Participações do Estado – Dividendos, Rendas de Imóveis), Exploração de Bens de Domínio Público, Vendas de Bens e Serviços e Outras, arrecadaram o montante de 3,557.6 milhões de Meticais, correspondente a 13.7% da previsão anual e a um decréscimo nominal de 5.4%. Neste Grupo, os Dividendos contribuíram com 388.7 milhões de Meticais, conforme se apresenta no quadro seguinte:

Quadro 41: Receitas de Dividendos (Em Milhões de Meticais)

Proveniência	Ano 2021 Jan-Mar	Ano 2022 Jan-Mar	Peso	Variação 2021/2022
Mozal	0.0	200.7	51.6	
Portos e Caminhos de Ferro de Moçambique	188.0	188.0	48.4	0.0
Total	188.0	388.7	100.0	106.8
Receita Total	59,867.1	59,879.9		0.0
Contribuição dos Dividendos em % da Receita Total	0.3	0.6		

Fonte: REO Jan - Mar 2021 e Direcção Nacional do Tesouro

325. Ainda nas Receitas de Dividendos, a MOZAL contribuiu com o correspondente a 51.6% da Receita Total.

326. As Receitas de Capital atingiram o valor de 88 milhões de Meticais, isto é, 0.8% da previsão anual, tendo registado um decréscimo de 91.4% em relação a igual período do ano transacto.

327. As Receitas provenientes de Concessões, contribuíram com o valor de 1,274.3 milhões de Meticais, ou seja, 2.2% da Receita Total, conforme a proveniência ilustrada no quadro abaixo:

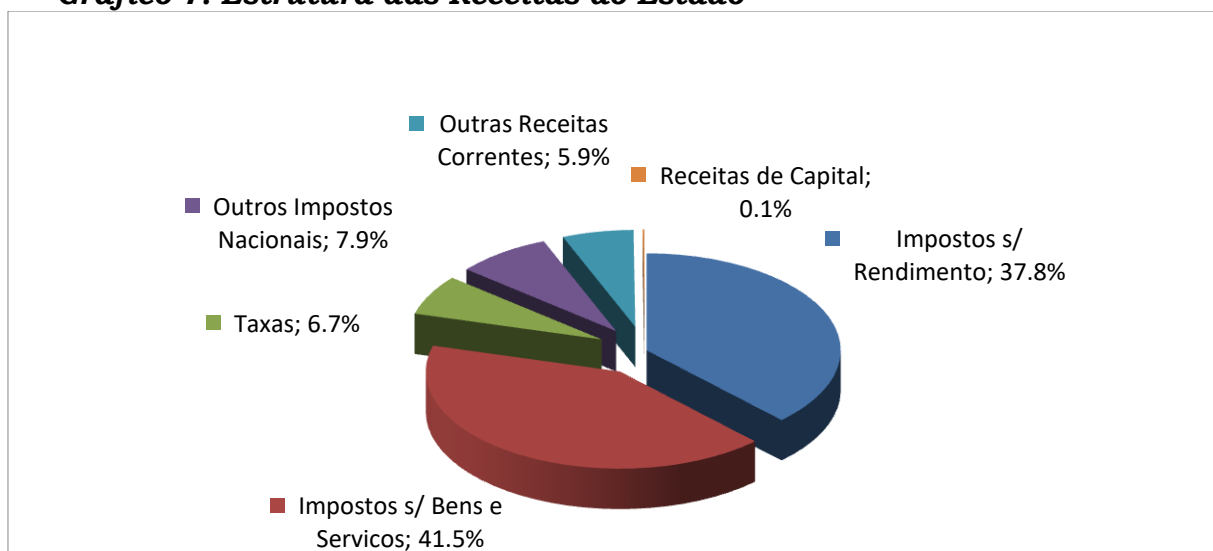
Quadro 42: Receitas de Concessões (Em Milhões de Meticais)

Proveniência	Ano 2021 Jan-Mar	Ano 2022 Jan-Mar	Peso	Variação 2021/2022
Corredor Logístico Integrado de Nacala (CLIN)	413.2	289.1	22.7	-30.0
Hidroelétrica de Cahora Bassa (HCB)	381.6	350.0	27.5	-8.3
Movitel	75.0	0.0	0.0	
Gestão de Terminais	13.1	23.0	1.8	75.4
Mozambique Community Network (MCNet)	11.1	15.7	1.2	41.8
Wing Koon	0.6	1.6	0.1	172.0
SecurityMozambique,Lda (Opsec)	0.3	0.0	0.0	-100.0
Instituto Nacional de Comunicações de Moçambique	0.0	169.8	13.3	
Portos de Maputo-MP	0.0	272.7	21.4	
Opsee SecurityMozambique,lda	0.0	0.6	0.0	
Moçambique Electronic Cargo Tracking services- MECTS	0.0	32.3	2.5	
Corredor de Desenvolvimento do Norte	0.0	115.7	9.1	
Central Solar de mocuba-Cesom	0.0	3.7	0.3	
Total	894.8	1,274.3	100.0	42.4
Receita Total	58,867.1	59,879.7		1.7
Contribuição das Concessões	1.5	2.2		

328. Do total das Receitas de Concessões, a Hidroelétrica de Cahora Bassa, o Corredor Logístico Integrado de Nacala e Portos de Maputo, contribuíram com o equivalente a 27.5%, 22.7% e 21.4% respectivamente, as restantes empresas contribuíram com cifras que variam de 13% a 0.3%. Relativamente a igual período do ano transacto as Receitas de Concessões registaram um crescimento de 42.4% em termos nominais, influenciado pelos crescimentos das empresas HCB, CCLIN e Portos de Maputo.

329. No global das Receitas do Estado destacam-se os Impostos sobre Bens e Serviços com 41,5%, Impostos sobre Rendimento com uma contribuição equivalente a 37.8%, seguidos pelos Outros Impostos Nacionais, Outras Receitas Correntes, Taxas, e as Receitas de Capital com o equivalente a 7.9%, 6.7%, 5.9% e 0.1% respectivamente, como ilustra o gráfico a seguir.

Gráfico 7: Estrutura das Receitas do Estado



330. A contribuição dos Mega projecto atingiu o montante de 5.603,3 milhões de Meticais, correspondente a 9.4% da receita total cobrada e a um decrescimento de 37% relativamente a igual período do exercício anterior, conforme se pode observar no seguinte.

Quadro 43: Contribuição dos Megaprojectos (Em Milhões de Meticais)

Megaprojectos	Jan-Mar 2021	Jan-Mar 2022	Peso	%Variação 2021/2022
Produção de Energia	1,355.9	968.5	17.3%	-28.6%
Exploração de Petróleo	6,456.5	2,745.3	49.0%	-57.5%
Exploração de Recursos Minerais	794.4	1,644.7	29.4%	107.0%
Outros	292.2	245.0	4.4%	-16.2%
Total	8,899.0	5,603.3	100.0%	-37.0%
Receita Total	59,867.1	59,879.70		0.0%
Contribuição dos Megaprojectos em % da Receita Total	14.9%	9.4%		

Fonte : REO Jan-Mar 2021 e Autoridade Tributária de Moçambique

331. Relativamente aos reembolsos, no período em análise, deram entrada 7 pedidos relativos a Impostos sobre o Rendimento de Pessoas Colectivas no valor total de 248.8 milhões de Meticais, não tendo - se registado nenhum pagamento, conforme se observa no quadro seguinte.

Quadro 44: Reembolso em Impostos sobre o Rendimento (Em Milhões de Meticaís)

Descrição	Jan - Mar 2021				Jan - Mar 2022				% Variação 2020/2021			
	Solicitados		Pagos		Solicitados		Pagos		Solicitados		Pagos	
	Nº	Valor	Nº	Valor	Nº	Valor	Nº	Valor	Nº	Valor	Nº	Valor
IRP Colectivas	13	83,301.3	11	70,324.8	7	248.8	0	0.0	-46.2	-100.0	-100.0	-100.0
IRP Singulares	6	383.0	2	74.6	0	0.0	0	0.0	-100.0	-100.0	-100.0	-100.0
	19	83,684.3	13	70,399.3	7	248.8	0	0.0	-63.2	-100.0	-100.0	-100.0

Fonte: Autoridade Tributária de Moçambique

332. No concernente ao Imposto sobre o Valor Acrescentado, deram entrada no período em análise 229 pedidos, no valor total de 9,122.7 milhões de Meticaís. No entanto, os reembolsos efectuados apenas atingiram o montante de 2,127.6 milhões de Meticaís, tendo sido pagos 117 pedidos, sendo que o valor pago representa um decrescimento de 12.2% relativamente ao período homólogo de 2020, conforme se observa no quadro seguinte:

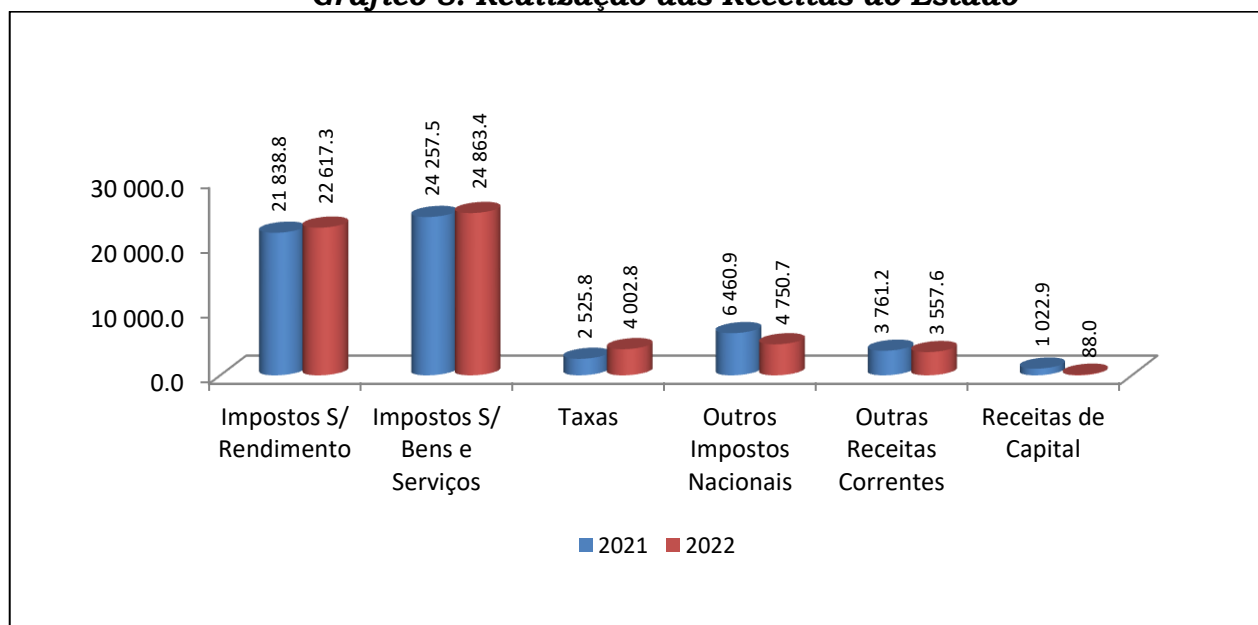
Quadro 45: Reembolso em Impostos sobre o Valor Acrescentado (Em Milhões de Meticaís)

Descrição	Jan - Mar 2021				Jan - Mar 2022				% Variação 2021/2022			
	Solicitados		Pagos		Solicitados		Pagos		Solicitados		Pagos	
	Nº	Valor	Nº	Valor	Nº	Valor	Nº	Valor	Nº	Valor	Nº	Valor
Normal	128	5,921.8	50	2,355.1	156	8,974.1	56	2,022.3	21.9	51.5	12.0	-14.1
Diplomatas	69	126.4	46	67.7	73	148.5	61	105.29	5.8	17.6	32.6	55.5
	197	6,048.2	96	2,422.8	229	9,122.7	117	2,127.6	16.2	50.8	21.9	-12.2

Fonte: REOE Jan- Mar 2021 e Autoridade Tributária de Moçambique

333. Comparativamente ao ano de 2021, destacam-se os Outros Impostos Nacionais com 27.6%, Impostos sobre Bens e Serviços, 23%, Taxas, 21.2%, seguido dos Impostos sobre Rendimentos, 19.9%, Outras Receitas Correntes com 13.7,%, e as Receitas de Capital com 0.8%. O gráfico abaixo apresenta os valores comparativos de 2021 e 2022 em números absolutos.

Gráfico 8: Realização das Receitas do Estado



5.4. Financiamento do Défice

334. Os desembolsos de financiamento externo (donativos e créditos), para o financiamento do défice orçamental, atingiram o valor de 4,222.0 milhões de Meticais, equivalente a 4.3% da previsão anual, com a composição que se mostra no Mapa II-01 e se resume no quadro seguinte:

Quadro 46: Desembolsos de Financiamento Externo (Em Milhões de Meticais)

Modalidade de Financiamento	Donativos			Créditos			TOTAL		
	Previsão Anual	Realiz. Jan-Marc	% de Realiz.	Previsão Anual	Realiz. Jan-Marc	% de Realiz.	Previsão Anual	Realiz. Jan-Marc	% de Realiz.
Apoio ao Orçamento	13 200,0	0,0	0,0	0,0	0,0		13 200,0	0,0	
Financiamento Via CUT	55 193,5	943,9	1,7	791,8	1 013,8	128,0	55 985,2	1 957,7	3,5
Financiam. Fora da CUT	18 473,9	704,3	3,8	7 854,7	1 520,7	19,4	26 328,6	2 225,0	8,5
Acordos de Retrocessão	0,0	0,0	0,0	3 064,8	39,3	1,3	3 064,8	39,3	1,3
Reembolsos e Ajuda Alimentar	0,0	0,0	0,0	0,0	0,4	0,0	0,0	0,4	0,0
Total	86 867,4	1 648,3	1,9	11 711,3	2 574,1	22,0	98 578,7	4 222,4	4,3

Fonte: DNT, Módulo de Execução Orçamental (MEX) e Sectores

335. Por modalidade de financiamento, o financiamento via Conta Única do Tesouro (CUT) atingiu o correspondente a 3.5% e o financiamento fora da CUT 8.5%, tendo o financiamento para Acordos de Retrocessão se fixado em 1.3%.

336. Por tipo de financiamento, os desembolsos em Créditos Externos atingiram o montante de 2,574.1 milhões de Meticais e os Donativos Externos 1,648.3 milhões de Meticais, correspondentes a 22% e 1.9% da previsão anual, respectivamente.

337. Para o Financiamento do Défice, isto é, entradas na CUT (Empréstimos Internos), saídas da CUT (Contravalores Consignados e Outros Fundos via CUT), pagamentos através de contas bancárias dos sectores e pagamentos directos pelo doador/credor, foram utilizados 29,278.0 milhões de Meticais, com a composição que se mostra no Mapa II-2 e se resume no quadro seguinte.

Quadro 47: Financiamento do défice (Em Milhões de Meticais)

Tipo de Financiamento	Realização Jan-Mar 2021			Realização Jan-Mar 2022				Variação 2021/2022 (%)		
	Donativos	Créditos	Total	Donativos		Créditos			Total	
				Valor	Peso	Valor	Peso			
Contravalores Consignados	4,159.5	1,757.1	5,916.6	2,410.6	100.0	640.4	2.4	3,051.0	10.4	-48.4
Donativos	864.6	0.0	864.6	1,381.3	57.3	0.0	0.0	1,381.3	4.7	59.8
FC-PROAGRI	3.7	0.0	3.7	6.9	0.3	0.0	0.0	6.9	0.0	86.1
FC-FASE	834.3	0.0	834.3	1,315	54.5	0.0	0.0	1,314.8	4.5	57.6
FC-PROSAÚDE	26.7	0.0	26.7	48	2.0	0.0	0.0	48.2	0.2	80.7
FC-Apoio ao Trib. Administrativo	0.0	0.0	0.0	11	0.5	0.0	0.0	11.4	0.0	
Outros Fundos	3,294.8	1,757.1	5,051.9	1,029.3	42.7	640.4	2.4	1,669.7	5.7	-66.9
Outros Fundos via CUT	842.2	22.8	865.0	324.6	13.5	0.0	0.0	324.6	1.1	-62.5
Diversos Projectos/Sectores a/	2,452.6	1,197.9	3,650.6	704.7	29.2	33.9	0.1	738.6	2.5	0.0
Diversos Projectos/Fontes b/	0.0	0.0	0.0	0.0	0.0	567.2	2.1	567.2	1.9	0.0
Acordos de Retrocessão	0.0	536.4	536.4	0.0	0.0	39.3	0.1	39.3	0.1	-92.7
Banco Central	0.0	0.0	0.0		0.0		0.0	0.0	0.0	0.0
Empréstimos Internos c/	0.0	13,392.0	13,392.0	0.0	0.0	6,371.1	23.7	6,371.1	21.8	-52.4
Bilhetes do Tesouro	0.0		0.0	0.0	0.0	14,855.5	55.3	14,855.5	50.7	0.0
Reembolsos e Ajuda Alimentar	0.2	0.0	0.2	0.0	0.0	0.4	0.0	0.4	0.0	154.4
Outras Receitas de Capital (Mais valias)						5,000.0	18.6	5,000.0	17.1	
Total	4,159.6	15,149.1	19,308.8	2,410.6	100.0	26,867.4	100.0	29,278.0	100.0	51.6
Peso	21.5	78.5	100.0	8.2		91.8		100.0		

a/ Financiamento através de contas bancárias dos sectores.

b/ Pagamentos directos pelo doador/credor.

c/ Empréstimo do Banco Central, Obrigações do Tesouro e Bilhetes do Tesouro

Fonte: REOE Jan- Mar 2021, DNT, MEX e Sectores.

338. Do total dos recursos utilizados, 8.2% foram constituídos por donativos, tendo os Contravalores Consignados contribuído com 10.4%. Os créditos

contribuíram com 91.8%, sendo os empréstimos Internos com 72.5%, dos recursos totais. Relativamente ao ano anterior os recursos aplicados registaram um crescimento de 51.6% em termos nominais.

339. Entretanto, o fluxo de recursos registado nas contas bancárias dos diferentes fundos externos que transitam pela Conta Única do Tesouro no período em análise, apresenta-se no quadro a seguir.

Quadro 48: Movimentos dos Fundos Externos que transitam pela CUT (Em Milhões de Meticais)

Fundos Externos	Saldos em 31/12/2021	Entradas	Saídas	Saldos em 31/03/2022
Apoio ao Orçamento e Balança de Pgts. .	2 024.2	0.0	0.0	2 024.2
FC-PROAGRI	266.2	0.0	6.9	259.4
FC-FASE	438.0	17.5	1.3	454.2
FC-PROSAÚDE	293.1	86.6	48.2	331.5
FC-Apoio ao Tribunal Administrativo	0.0	11.4	11.4	0.0
FC-INE	0.0	0.0	0.0	0.0
FC-CARB	0.0	38.2	0.0	38.2
FC-CEDSIF	0.0	0.0	0.0	0.0
FC-AT	0.0	0.0	0.0	0.0
FC-PESCAS	2.2	0.0	0.0	2.2
FC-PRONASA	0.0	0.0	0.0	0.0
Outros Fundos	0.0	839.8	358.5	481.3
Total	5 047.8	993.6	426.4	5 615.1

Fonte: MEX

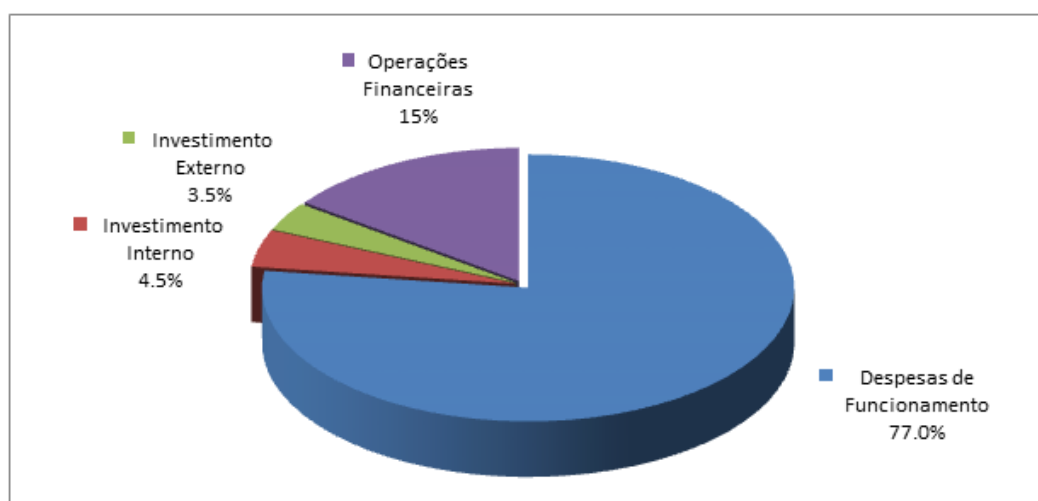
340. As entradas, no valor 993,6 milhões de Meticais, correspondem aos desembolsos para as contas transitórias, sendo que as saídas, no valor de 426,4 milhões de Meticais, reflectem as transferências efectuadas da Conta Única do Tesouro para a realização das despesas.

5.5. Execução da Despesa

341. As despesas totais atingiram o montante de 86,568.7 milhões de Meticais, correspondente a 19.2% do Orçamento anual, tendo as Despesas de Funcionamento atingido 66,690.7 milhões de Meticais, as Despesas de Investimento 6,930.7 milhões de Meticais e as Operações Financeiras 12,947.3 milhões de Meticais, correspondentes a 23.4%, 6.0% e 25.4%, respectivamente.

342. O Gráfico abaixo, mostra que as Despesas de Funcionamento absorveram o equivalente a 77.0% das despesas totais, as Despesas de Investimento 8%, sendo 4.5% na componente Interna e 3.5% na componente Externa e as Operações Financeiras 15%.

Gráfico 9: Estrutura de Aplicações de Recurso



DESPESAS TOTAIS POR ÂMBITOS

343. A realização da despesa atingiu, no período em análise o montante de 86.568,7 milhões de Meticais, correspondente a 19.2% do Orçamento anual e a um crescimento de 9% em termos reais relativamente a igual período do exercício económico anterior, conforme se observa no quadro a seguir.

Quadro 49: Despesas Totais por Âmbitos (Em Milhões de Meticais)

(Em Milhões de Meticais)

Tipo de Despesa e Âmbitos	Ano 2021				Ano 2022				Variação	
	Orçamento Actualizado	Realiz. Jan-Mar	% Realização	% Peso	Orçamento Inicial	Orçamento Actualizado	Realiz. Jan-Mar	% Realização	% Peso	2021/2022 (%) a/
Funcionamento	238 290.5	57 157.0	24.0	100.0	284 908.2	284 908.2	66 690.7	23.4	100.0	11.0
Central	137 026.2	32 528.1	23.7	56.9	183 634.5	181 530.7	38 489.0	21.2	57.7	14.2
Provincial	38 816.6	5 930.2	15.3	10.4	32 840.5	34 029.5	6 723.5	19.8	10.1	5.9
OGDP					4 425.0	5 351.7	1 038.2			
Distrital	59 179.6	17 741.5	30.0	31.0	60 489.3	60 477.3	19 557.0	32.3	29.3	2.9
Autárquico	3 268.2	957.3	29.3	1.7	3 519.0	3 519.0	883.0	25.1	1.3	-13.9
Investimento Interno	30 734.0	4 106.8	13.4	100.0	32 383.6	32 383.6	3 919.0	12.1	100.0	-11.8
Central	26 707.2	4 096.6	15.3	99.8	27 991.8	27 991.8	3 731.4	1724.6	95.2	-15.0
Provincial	1 273.9	3.3	0.3	0.1	439.1	439.1	88.9	21.9	2.3	2382.3
OGDP					1 143.8	1 143.8	37.4			
Distrital	1 143.8	6.9	0.6	0.2	1 066.2	1 066.2	24.5	12.4	0.6	233.3
Autárquico	1 609.1	0.0	0.0	0.0	1 742.6	1 742.6	36.7	26.7	0.9	
Investimento Externo	53 048.0	5 380.2	10.1	100.0	82 319.0	82 319.0	3 011.8	3.7	100.0	-45.1
Central	42 330.6	4 354.8	10.3	80.9	79 687.5	79 687.5	1 892.2	2.4	62.8	-49.5
Provincial	8 722.4	562.9	6.5	10.5	206.2	206.2	58.4	28.3	1.9	-87.9
OGDP					781.0	781.0	471.0			
Distrital	1 995.0	462.5	23.2	8.6	1 644.4	1 644.4	590.2	35.9	19.6	48.4
Operaç. Financeiras	46 522.5	9 277.4	19.9	100.0	50 966.0	50 966.0	12 947.3	25.4	100.0	47.4
Despesa Total	368 595.1	75 921.4	20.6	100.0	450 576.9	450 576.9	86 568.7	19.2	100.0	9.0
Central	252 586.6	50 256.8	19.9	66.2	342 279.7	340 176.0	57 059.9	16.8	65.9	12.4
Provincial	48 812.9	6 496.5	13.3	8.6	33 485.8	34 674.9	6 870.7	19.8	7.9	-1.0
OGDP					6 349.8	7 276.5	1 546.6	21.3	1.8	
Distrital	62 318.3	18 210.8	29.2	24.0	63 199.9	63 187.9	20 171.7	31.9	23.3	4.2
Autárquico	4 877.3	957.3	19.6	1.3	5 261.6	5 261.6	919.8	17.5	1.1	-10.3

/- Variação em termos reais, com inflação a 7,10% e variação cambial a -14%.

Fonte: REO Jan-Mar 2021, MEX e Sectores.

344. A distribuição territorial das despesas mostra que os órgãos e instituições de âmbito central absorveram o equivalente a 65.9% da despesa total, tendo os de âmbito distrital, provincial, OGDP e autárquico, absorvido o equivalente a 23.3%, 7.9%, 1.8% e 1.1%, respectivamente.

DESPESAS DE FUNCIONAMENTO

345. A Despesa de Funcionamento atingiu no período em análise o montante de 66,690.7 milhões de Meticais, correspondente a 23.4% do Orçamento anual, tendo registado um crescimento real de 11% em relação a igual período do exercício económico anterior, conforme se resume no quadro a seguir.

**Quadro 50: Despesa de funcionamento, segundo a Classificação Económica
(Em Milhões de Meticals)**

Classificação Económica	Ano 2021			Ano 2022			Variação	
	Orçam.	Realiz.	%	Orçam.	Realiz.	%	2021/22	
	Actual.	Jan-Mar	Real.	Inicial	Actual	Jan-Mar	Real.	(%)
Despesas com o Pessoal	134 157.3	35 981.6	26.8	154 434.0	155 489.9	41 204.0	26.5	6.9
Salários e Remunerações	126 533.7	35 115.4	27.8	147 714.8	148 574.8	39 840.5	26.8	5.9
Demais Despesas c/ Pessoal	7 623.5	866.2	11.4	6 719.2	6 915.1	1 363.5	19.7	47.0
Bens e Serviços	37 542.1	6 157.7	16.4	46 283.3	46 731.7	6 544.8	14.0	-0.8
Encargos da Dívida	35 114.8	5 690.9	16.2	44 724.0	43 338.2	8 675.7	20.0	60.0
Juros Internos	23 226.8	3 008.5	13.0	30 284.2	27 442.1	4 279.6	15.6	32.8
Juros Externos	11 431.8	2 602.1	22.8	14 439.8	14 439.8	4 360.6	30.2	94.9
Outros Encar. da Dív. Interna	456.2	80.3		0.0	1 456.2	35.6		-48.5
Transferências Correntes	28 671.7	8 746.8	30.5	34 489.9	34 507.6	9 493.5	27.5	3.6
Transfer. a Admin. Públicas	4 875.6	1 401.4	28.7	6 128.6	6 212.4	1 641.9	26.8	21.5
Autarquias	3 268.2	957.3	29.3	3 520.5	3 520.5	883.0	25.1	-13.9
Embaixadas	1 511.0	425.0	28.1	2 460.7	2 535.2	743.1	29.3	103.3
Outras	96.4	19.1	19.8	147.4	156.8	15.8	10.1	-22.9
Transfer. a Admin. Privadas	543.2	143.4	26.4	588.0	594.9	133.1	22.4	-13.3
Transferências a Famílias	22 210.5	6 986.3	31.5	26 327.8	26 339.6	7 606.9	28.9	1.7
Pensões	15 167.9	6 135.5	40.5	18 858.7	18 841.4	6 484.3	34.4	-1.3
Assist. Social à População	4 824.8	504.8	10.5	5 348.9	5 361.6	686.7	12.8	27.0
Demais Transf. a Famílias	2 217.7	346.0	15.6	2 120.2	2 136.7	435.9	20.4	17.6
Transferências ao Exterior	1 042.4	215.8	20.7	1 445.5	1 360.6	111.6	8.2	-39.8
Subsídios	1 112.9	441.9	39.7	2 012.9	2 012.9	397.7	19.8	-16.0
Exercícios Findos	530.3	64.2	12.1	253.0	253.0	58.0	22.9	-15.7
Demais Desp. Correntes	682.1	50.3	7.4	1 072.5	932.2	74.1	7.9	37.5
Despesas de Capital	479.4	23.7	4.9	1 638.7	1 642.7	243.0	14.8	857.2
Total	238 290.5	57 157.0	24.0	284 908.2	284 908.2	66 690.7	23.4	11.0

a/ - Variação em termos reais, com inflação a 7,10% e variação cambial a -14,00%.

Fonte: REOE Jan. Marc. 2021 e MEX.

346. As Despesas com o Pessoal tiveram uma realização de 41,204.0 milhões de Meticals, correspondente a 26.5% do Orçamento anual, tendo os Salários e Remunerações alcançado uma realização equivalente a 26.8% e as Demais Despesas com o Pessoal 19.7%.

347. Em relação a igual período do exercício económico anterior as Despesas com o Pessoal registaram um crescimento de 6.9% em termos reais, sendo que os Salários e Remunerações registaram um crescimento de 5.9% e as Demais Despesas com o Pessoal um crescimento de 47%.

348. O crescimento registado na rubrica de despesas com o pessoal, explica-se pela introdução de diversos Actos Administrativos (novas fixações, actualizações, promoções, progressões e mudanças de carreira ocorridos no segundo semestre

de 2021 cujo o impacto se reflete nas folhas de salário do corrente ano e de outros Actos Administrativos que não tinham sido previstos no respectivo exercício.

349. Os Bens e Serviços absorveram o montante de 6.544,8 milhões de Meticais, equivalente a 14,0% da Dotação anual e a um decréscimo de 0,8% em termos reais, relativamente a igual período do exercício económico anterior.

350. Os Encargos da Dívida tiveram uma realização de 8,675.7 milhões de Meticais, representando 20% do Orçamento anual e um crescimento de 60%. Os juros internos tiveram uma realização de 4,279.6 milhões de Meticais equivalentes a 15.6% do Orçamento anual e um crescimento de 32.8%. Os juros externos atingiram uma execução de 4,360.6 milhões de Meticais correspondentes a uma realização de 30.2% de Orçamento anual e a um crescimento de 94.9%, relativamente a igual período do exercício económico anterior.

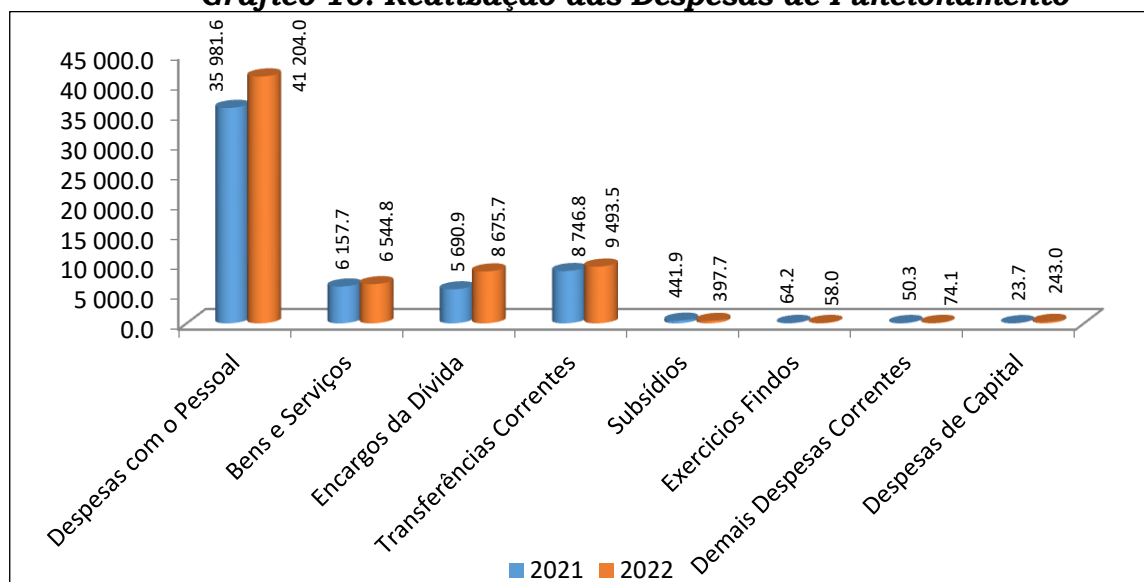
351. As Transferências Correntes atingiram o montante de 9,493.5 milhões de Meticais, equivalente a 27.5% da Dotação anual e a um crescimento real de 3.6% em relação ao período homólogo de 2021, por influência do crescimento verificado nas rubricas de Transferências às Embaixadas, Assistência Social a População e nas Demais Transferências a Família, na ordem de 103.3%, 27%, e 17.6% respetivamente.

352. Nas Transferências Correntes, a rubrica de Transferências as famílias teve uma realização de 7,606.9 milhões de Meticais, correspondente a 28.9% do Orçamento anual, tendo registado um crescimento de 1.7 %.

353. Ainda nas transferências a famílias a Rubrica de Pensões atingiu o montante de 6,484.3 milhões de Meticais representando uma realização de 34.4% e um decréscimo na ordem de 1.3% relativamente ao igual período do ano de 2021.

354. As despesas com Subsídios registaram uma realização no valor de 397.7 milhões de Meticais, correspondentes a 19.8% do Orçamento anual e a um decréscimo de 16% em termos reais, relativamente a igual período de 2021.
355. A rubrica de Exercícios Findos, que nos termos da Legislação em vigor é utilizado para o pagamento de despesas residuais dos exercícios anteriores que não tenha sido cabimentado e liquidado nos respetivos exercícios, no período em análise apresentam uma execução de 58.0 milhões de Meticais correspondentes a uma realização de 22.9% e a um decréscimo de 15.7% em termos reais, relativamente a igual período de 2021.
356. As Demais Despesas Correntes tiveram uma realização de 74.1 milhões de Meticais, equivalente a 7.9% do Orçamento Anual e a um crescimento na ordem de 37.5% em termos reais.
357. As Despesas de Capital registaram uma realização de 243.0 milhões de Meticais, correspondente a 14.8% do Orçamento anual e a um crescimento de 857.2% em termos reais.
358. Comparativamente ao período homólogo do exercício económico anterior, nas Despesas de Funcionamento, destacam-se as rubricas de Despesas de Capital, Transferências as Embaixadas, Encargos da Dívida, com crescimentos de 857.2%, 103.3% e 60% respetivamente, tendo as Transferências ao Exterior, Outras Transferências as Administrações Públicas, Subsídios, Exercícios Findos, Transferências as Autarquias e Transferências a Administrações Privadas, registado decréscimos na ordem de 39.8% a 13.3%, respetivamente. O Gráfico abaixo apresenta os valores comparativos de 2021 e 2022 em números absolutos.

Gráfico 10: Realização das Despesas de Funcionamento



359. As dotações das Despesas de Funcionamento cabimentadas correspondem a 24.6% do Orçamento Anual, tendo as Transferências Correntes, as Despesas com o Pessoal, Exercícios Findos, Encargos da Dívida, Subsídios, Bens e Serviços e Despesas de Capital efetuado cabimentações correspondentes a 29.9%, 26.5%, 23.7%, 20.8%, 19.8%, 18.5% e 15.4% das respetivas dotações orçamentais, conforme mostra o quadro a seguir.

Quadro 51: Despesas de Funcionamento Cabimentada, Liquidada e Paga, segundo a Classificação Económica (Em Milhões de Metcais)

Classificação Económica	Orçamento Actualiz (OA)	Despesa Cabimentada (DC)	Despesa Paga (DP)	Despesa Liquidada (DL)	Adiantamentos por	% DC/OA	% DP/DC	% DL/DP
Despesas com o Pessoal	155 489.9	41 256.9	41 204.0	40 929.2	274.8	26.5	99.9	99.3
Salários e Remunerações	148 574.8	39 854.8	39 840.5	39 668.8	171.6	26.8	100.0	99.6
Demais Despesas c/ Pessoal	6 915.1	1 402.1	1 363.5	1 260.4	103.1	20.3	97.2	92.4
Bens e Serviços	46 731.7	8 665.7	6 544.8	6 544.8	0.0	18.5	75.5	100.0
Encargos da Dívida	43 338.2	9 002.6	8 675.7	4 315.1	4 360.6	20.8	96.4	49.7
Juros Internos	27 442.1	4 605.8	4 279.6	4 279.6	0.0	16.8	92.9	100.0
Juros Externos	14 439.8	4 360.6	4 360.6	0.0	4 360.6	30.2	100.0	0.0
Outros Encar. da Dív. Intern	1 456.2	36.2	35.6	35.6		2.5	98.1	100.0
Transferências Correntes	34 507.6	10 325.3	9 493.5	5 299.6	4 193.8	29.9	91.9	55.8
Transfer. a Admin. Públicas	6 212.4	2 388.3	1 641.9	1 504.9	137.0	38.4	68.7	91.7
Autarquias	3 520.5	1 629.5	883.0	883.0	0.0	46.3	54.2	100.0
Embaixadas	2 535.2	743.1	743.1	616.1	127.0	29.3	100.0	82.9
Outras	156.8	15.8	15.8	5.8	10.0	10.1	100.0	36.6
Transfer. a Admin. Privadas	594.9	133.1	133.1	129.2	3.9	22.4	100.0	97.1
Transferências a Famílias	26 339.6	7 692.3	7 606.9	3 661.8	3 945.1	29.2	98.9	48.1
Pensões	18 841.4	6 490.2	6 484.3	3 086.7	3 397.6	34.4	99.9	47.6
Assist. Social à População	5 361.6	756.6	686.7	203.2	483.6	14.1	90.8	29.6
Demais Transf. a Famílias	2 136.7	445.4	435.9	371.9	64.0	20.8	97.9	85.3
Transferências ao Exterior	1 360.6	111.6	111.6	3.8	107.8	8.2	100.0	3.4
Subsídios	2 012.9	397.7	397.7	397.7	0.0	19.8	100.0	100.0
Exercícios Findos	253.0	59.9	58.0	58.0	0.0	23.7	96.7	100.0
Demais Despesas Correntes	932.2	74.7	74.1	38.0	36.1	8.0	99.1	51.3
Despesas de Capital	1 642.7	252.6	243.0	38.5	204.5	15.4	96.2	15.8
Total	284 908.2	70 035.3	66 690.7	57 620.9	9 069.8	24.6	95.2	86.4

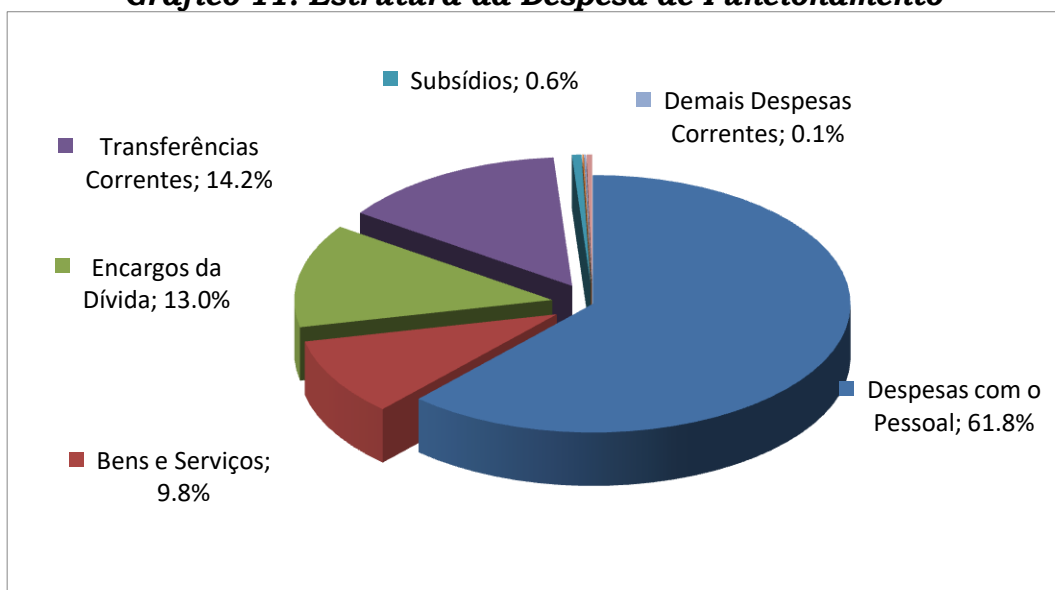
Fonte: MEX

360. Do total das dotações cabimentadas foram efetuados pagamentos equivalentes a cerca de 95.2%, sendo de destacar a rubrica dos Subsídios cujos pagamentos correspondem à totalidade dos valores cabimentados.

361. As despesas de funcionamento liquidadas e devidamente contabilizadas no e-Sistafe, representam cerca de 86.4% dos pagamentos efetuados e 16.6% ainda está por contabilizar e resulta dos Adiantamentos de Fundos para os órgão e Instituições do Estado que ainda não possuem pontos do e-Sistafe e das Despesas que pela sua natureza são disponibilizadas por via de Adiantamento de Fundos.

362. No gráfico seguinte apresenta-se a repartição percentual das Despesas de Funcionamento, segundo a classificação económica.

Gráfico 11: Estrutura da Despesa de Funcionamento



363. Observa-se do gráfico que as Despesas com o Pessoal absorveram o equivalente a 61.8% do total das Despesas de Funcionamento, seguidas pelas Transferências Correntes com 14.2%, pelos Encargos da Dívida com 13%, Bens e Serviços com 9.8%, Subsídios e Demais Despesas Correntes com 0.6% e 0.1% respetivamente.

Despesas de Funcionamento por Âmbito e Fonte de Recursos

364. A repartição das Despesas de Funcionamento, segundo os diferentes âmbitos mostra que os órgãos e instituições de nível Central absorveram o equivalente a 57.7% das despesas totais, os de âmbito distrital e provincial 29.3% e 11.6% e as autarquias 1.3%, conforme se observa no gráfico a seguir.

Quadro 52: Despesa de Funcionamento por Âmbitos e Fonte de Recursos (Em Milhões de Meticais)

Fonte de Recursos	Orçamento		Realização				Taxa			
	Actual		Âmbito	Âmbito	Âmbito	Âmbito	Total	Raliz.		
	Valor	Peso (%)	Central	Provincial	Distrital	Autárquico	Valor	Peso(%)	(%)	
Recursos do Tesouro	266 013.2	93.4	36 573.7	7 634.7	19 482.8	878.7	64 569.9	96.8	24.3	
Receitas Consignada	10 341.2	3.6	1 357.5	47.5	2.7	4.4	1 412.0	2.1	13.7	
Receitas Próprias	8 553.8	3.0	557.8	79.6	71.4	0.0	708.7	1.1	8.3	
Despesa	Valor	284 908.2	100.0	38 489.0	7 761.7	19 557.0	883.0	66 690.7	100.0	23.4
Total	Peso (%)			57.7	11.6	29.3	1.3	100.0		
Orçamento	Valor			181 530.7	39 381.2	60 477.3	3 519.0	284 908.2		
	Peso (%)			0.0	0.0	0.0	0.0	0.0		
Taxa de Realização (%)				21.2	19.7	32.3	25.1	23.4		

Fonte: MEX

365. As Despesas de Funcionamento foram maioritariamente financiadas por Recursos do Tesouro, que contribuíram com o correspondente a 96,8% das despesas totais, tendo as Receitas Consignadas e Receitas Próprias financiado o equivalente a 2.1% e 1.1% respetivamente. Em termos de desempenho constata-se que as despesas financiadas por Recursos do Tesouro tiveram uma realização correspondente a 24.3% do Orçamento anual, tendo as financiadas por Receitas Consignadas e por Receitas Próprias atingido o equivalente a 13.7% e 8.3% das respetivas dotações orçamentais.

366. Na distribuição territorial, destaque vai para as instituições de âmbito distrital com taxas de realização equivalentes a 32.3% do Orçamento anual, tendo os órgãos de âmbito autárquico, central, provincial, OGD, se fixado com 25.1%, 21.2%, 19.8% e 19.4%, conforme ilustra o quadro abaixo.

Quadro 53: Despesa de Funcionamento por Âmbitos (Em Milhões de Meticals)

(Em Milhões de Meticals)

Âmbito	Ano 2021			Ano 2022			Variação	
	Orçamento	Realiz.	% de	Orçamento	Realiz.	% de	2021/2022	
	Actualiz	Jan-Mar	Realiz.	Lei 6/2021	Actualizado	Jan-Mar	Realiz.	(%) a/
Âmbito Central	137 026,2	32 528,1	23,7	183 634,5	181 530,7	38 489,0	21,2	14,2%
Âmbito Provincial	38 816,6	5 930,2	15,3	32 840,5	34 029,5	6 723,5	19,8	5,9%
Niassa	2 757,3	441,4	16,0	2 390,5	2 461,9	464,9	18,9	-1,7%
Cabo Delgado	2 021,8	346,9	17,2	2 107,6	2 219,8	403,6	18,2	8,6%
Nampula	4 708,0	817,0	17,4	3 624,6	3 819,3	885,7	23,2	1,2%
Zambézia	2 973,4	479,0	16,1	2 735,5	2 898,8	507,3	17,5	-1,1%
Tete	2 782,1	381,7	13,7	2 768,5	2 902,0	419,6	14,5	2,7%
Manica	2 876,3	488,1	17,0	2 357,4	2 457,6	529,0	21,5	1,2%
Sofala	5 247,3	508,4	9,7	3 213,9	3 280,9	688,4	21,0	26,4%
Inhambane	2 861,8	289,4	10,1	2 532,8	2 619,3	397,4	15,2	28,2%
Gaza	2 177,9	321,4	14,8	2 148,2	2 230,6	375,9	16,9	9,2%
Maputo	4 633,0	428,5	9,2	2 472,0	2 590,3	484,7	18,7	5,6%
Cidade de Maputo	5 777,7	1 428,5	24,7	6 489,3	6 548,9	1 566,9	23,9	2,4%
OGDP				4 425,0	5 351,7	1 038,2	19,4	
Âmbito Distrital	59 179,6	17 741,5	30,0	60 489,3	60 477,3	19 557,0	32,3	2,9%
Distritos de Niassa	3 930,4	1 263,9	32,2	4 056,6	4 067,4	1 385,0	34,1	2,3%
Distritos de Cabo Delgado	4 103,0	1 356,1	33,1	4 212,0	4 193,8	1 461,1	34,8	0,6%
Distritos de Nampula	10 196,7	2 951,0	28,9	10 105,3	10 122,2	3 151,3	31,1	-0,3%
Distritos de Zambézia	10 787,8	3 231,5	30,0	11 346,3	11 338,6	3 529,2	31,1	2,0%
Distritos de Tete	4 763,6	1 408,4	29,6	5 376,0	5 362,5	1 652,0	30,8	9,5%
Distritos de Manica	4 884,6	1 513,3	31,0	4 696,3	4 689,4	1 768,4	37,7	9,1%
Distritos de Sofala	4 887,4	1 552,9	31,8	4 473,5	4 477,2	1 696,8	37,9	2,0%
Distritos de Inhambane	5 746,9	1 642,7	28,6	6 005,5	6 007,3	1 799,5	30,0	2,3%
Distritos de Gaza	4 812,3	1 338,0	27,8	4 907,4	4 913,7	1 506,4	30,7	5,1%
Distritos de Maputo	5 066,7	1 483,5	29,3	5 310,2	5 305,2	1 607,3	30,3	1,2%
Âmbito Autárquico	3 268,2	957,3	29,3	3 519,0	3 519,0	883,0	25,1	-13,9%
Total	238 290,5	57 157,0	24,0	284 908,2	284 908,2	66 690,7	23,4	11,0%

a/- Em termos reais, com inflação a 7.10% e variação cambial a -14.00%.

Fonte: REOE Jan-Mar 2021 e MEX.

367. Em relação ao período homólogo do exercício económico anterior, há a destacar o crescimento registado nos órgãos e instituições de âmbito Central, Provincial e Distrital e 14.2%, 5.9%, e 2.9%, respetivamente, tendo os Órgãos e Instituições de âmbito Autárquico registado um decréscimo de 13.9% quando comparado com igual período de 2021.

Quadro 54: Despesa de Funcionamento Cabimentada, Liquidada e Paga, por Âmbitos (Em Milhões de Meticais)

Âmbito	Orçamento Actualizado	Despesa Cabimentada (DC)	Despesa Paga (DP)	Despesa Liquidada (DL)	Adiantamentos por	% DC/OA	% DP/DC	% DL/DP
Âmbito Central	181,530.7	40,710.1	38,489.0	29,668.9	8,820.1	22.4	94.5	77.1
Âmbito Provincial	34,029.5	7,053.0	6,723.5	6,487.4	236.1	20.7	95.3	96.5
Niassa	2,461.9	468.9	464.9	464.9	0.0	19.0	99.2	100.0
Cabo Delgado	2,219.8	431.2	403.6	403.6	0.0	19.4	93.6	100.0
Nampula	3,819.3	901.6	885.7	820.0	65.8	23.6	98.2	92.6
Zambézia	2,898.8	541.4	507.3	499.8	7.5	18.7	93.7	98.5
Tete	2,902.0	426.4	419.6	419.6	0.0	14.7	98.4	100.0
Manica	2,457.6	561.3	529.0	467.9	61.1	22.8	94.2	88.5
Sofala	3,280.9	715.8	688.4	646.0	42.4	21.8	96.2	93.8
Inhamitane	2,619.3	431.5	397.4	354.3	43.1	16.5	92.1	89.2
Gaza	2,230.6	391.1	375.9	375.9	0.0	17.5	96.1	100.0
Maputo	2,590.3	498.7	484.7	471.7	13.1	19.3	97.2	97.3
Cidade de Maputo	6,548.9	1,685.2	1,566.9	1,563.7	3.2	25.7	93.0	99.8
OGDP	5,351.7	1,054.8	1,038.2	1,038.2	0.0	19.7	98.4	100.0
Âmbito Distrital	60,477.3	19,588.0	19,557.0	19,543.3	13.7	32.4	99.8	99.9
Distritos de Niassa	4,067.4	1,386.2	1,385.0	1,385.0	0.0	34.1	99.9	100.0
Distritos de Cabo Delgado	4,193.8	1,462.0	1,461.1	1,460.9	0.2	34.9	99.9	100.0
Distritos de Nampula	10,122.2	3,154.1	3,151.3	3,141.1	10.3	31.2	99.9	99.7
Distritos de Zambézia	11,338.6	3,534.6	3,529.2	3,529.2	0.0	31.2	99.8	100.0
Distritos de Tete	5,362.5	1,664.3	1,652.0	1,652.0	0.0	31.0	99.3	100.0
Distritos de Manica	4,689.4	1,770.2	1,768.4	1,768.4	0.0	37.7	99.9	100.0
Distritos de Sofala	4,477.2	1,698.8	1,696.8	1,693.6	3.3	37.9	99.9	99.8
Distritos de Inhamitane	6,007.3	1,800.3	1,799.5	1,799.5	0.0	30.0	100.0	100.0
Distritos de Gaza	4,913.7	1,508.6	1,506.4	1,506.4	0.0	30.7	99.9	100.0
Distritos de Maputo	5,305.2	1,608.9	1,607.3	1,607.3	0.0	30.3	99.9	100.0
Âmbito Autárquico	3,519.0	1,629.5	883.0	883.0	0.0	46.3	54.2	100.0
Total	284,908.2	70,035.3	66,690.7	57,620.9	9,069.8	24.6	95.2	86.4

368. Analisando as dotações cabimentadas, constata-se que os órgãos e instituições do âmbito autárquico, distrital e Central cabimentaram o equivalente a 46.3%, 32.4% e 22.4% da Dotação Anual, respectivamente tendo os de âmbito Provincial e OGDP, cabimentado o correspondente a 20.7% e 19.7%, respectivamente.

369. A Despesa de Funcionamento dos Órgãos de Governação Descentralizada Provincial tiveram uma realização de 1,038.2 milhões de Meticais, correspondente a 19.4% da dotação orçamental, como se observa no quadro a seguir.

**Quadro 55: Despesa de Funcionamento dos Órgãos de Governação
Descentralizada Provincial (Em Milhões de Meticaís)**

(Em Milhões de Meticaís)

Âmbito Província	Ano 2022			
	Orçamento		Realiz.	% de
	Lei 6/2021	Actualizado	Jan-Mar	Realiz.
Niassa	541.3	608.9	134.5	22.1
Cabo Delgado	382.4	455.8	90.0	19.8
Nampula	508.1	647.3	134.9	20.8
Zambézia	551.0	701.7	144.2	20.6
Tete	395.0	498.3	75.3	15.1
Manica	430.6	501.2	116.2	23.2
Sofala	419.5	516.8	84.7	16.4
Inhambane	492.6	564.4	86.7	15.4
Gaza	270.2	336.8	73.5	21.8
Maputo	434.2	520.4	98.1	18.9
Total	4,425.0	5,351.7	1,038.2	19.4

Despesa de Investimento

370. A Despesa de Investimento atingiu no período em análise o montante de 6,930.7 Milhões de Meticaís, equivalentes a 6.0% do Orçamento anual, sendo 3,919.0 milhões de Meticaís na componente interna e 3,011.8 milhões de Meticaís na componente externa, correspondentes respectivamente a 12.1%, e 3.7%, da dotação anual.

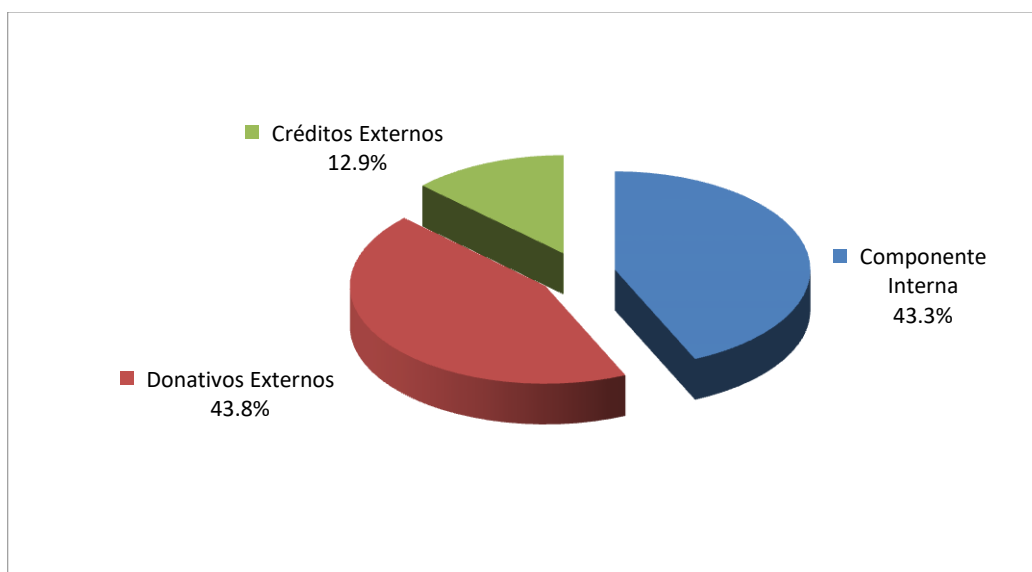
Quadro 56: Despesa de Investimento, segundo a Origem e Modalidade de Financiamento (Em Milhões de Meticais)

Financiamento	(Em Milhões de Meticais)						Variação 2019/20 (%) a/
	Ano 2021			Ano 2022			
	Orçamento Anual	Realização Jan-Març	(%) de Realiz	Orçamento Actualiz	Realização Jan-Març	(%) de Realiz	
INTERNO	30 734,0	4 106,8	13,4%	32 383,6	3 919,0	12,1%	-11,8%
EXTERNO	53 048,0	5 380,2	10,1%	82 319,0	3 011,8	3,7%	-44,8%
Donativos	30 572,1	4 159,5	13,6%	73 667,3	2 410,6	3,3%	-32,6%
Fundos Comuns	8 274,8	864,6	10,4%	22 485,3	1 381,3	6,1%	85,8%
FC-PROAGRI	291,3	3,7	1,3%	228,0	6,9	3,0%	116,4%
FC-FASE	4 649,2	834,3	17,9%	8 949,8	1 315	14,7%	83,3%
FC-PROSAÚDE	1 659,3	26,7	1,6%	891,9	48,2	5,4%	110,1%
FC-SAUPROV	4,2	0,0	0,0%	0,0	0,0	0,0%	
FC-SISTAFE	43,3	0,0	0,0%	0,0	0,0	0,0%	
FC-Apoio ao Tribunal Administrati	185,8	0,0	0,0%	40,2	11,4	28,5%	
FC-INE	0,6	0,0	0,0%	0,0	0,0	0,0%	
FC-AAT	222,7	0,0	0,0%	0,0	0,0	0,0%	
133FC CAB	0,0	0,0		12 020,7	0,0	0,0%	
FCESTRADA	2,2	0,0		0,5	0,0	0,0%	
FC-PRONASA	1 216,2	0,0	0,0%	354,3	0,0	0,0%	
Outros Fundos	22 297,4	3 294,8	14,8%	51 182,0	1 029,3	2,0%	-63,7%
Outros Fundos via CUT	13 574,4	842,2	6,2%	35 578,2	324,6	0,9%	-55,2%
Outros Fundos extra CUT	8 723,0	2 452,6	28,1%	15 603,8	704,7	4,5%	-66,6%
Créditos	22 475,9	1 220,7	5,4%	8 651,7	601,1	6,9%	-42,7%
Outros Fundos via CUT	4 914,0	22,8	0,5%	1 204,7	33,9	2,8%	73,4%
Outros Fundos extra CUT	17 561,8	1 197,9	6,8%	7 447,0	567,2	7,6%	-44,9%
Total	83 782,0	9 486,9	11,3%	114 702,6	6 930,8	6,0%	-15,1%

a/ - Em termos reais, com inflação a 7,10% e variação cambial a 14%.

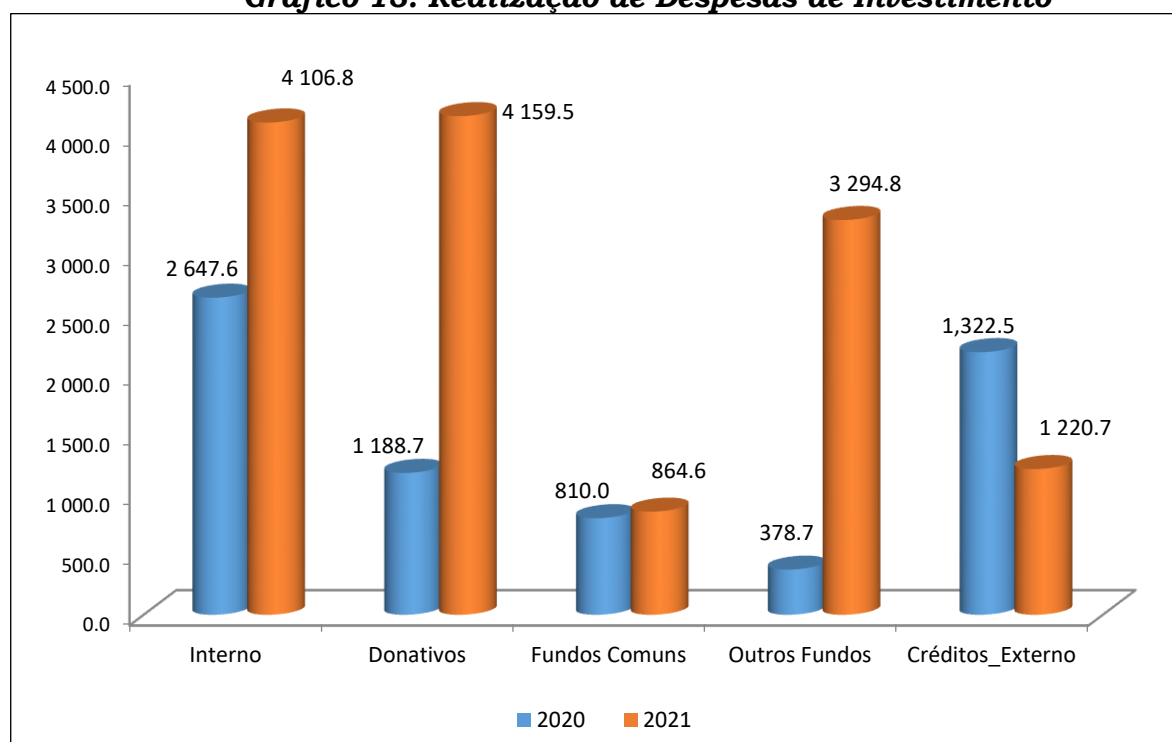
371. No gráfico observa-se que as despesas financiadas pelos Donativos Externos tiveram maior peso na realização das Despesas de Investimento, tendo atingido o equivalente a 43,8% do total, contra 43,3% da despesa financiada pela Componente Interna e 12,9% pelos créditos externos.

Gráfico 12: Estrutura de Despesa de Investimento



372. Na componente Externa do Investimento, os Donativos tiveram uma realização correspondente a 13.6% e os Créditos Externos absorveram o equivalente a 5.4% do Orçamento anual. O gráfico abaixo apresenta os valores comparativos de 2019 e 2020 em números absolutos.

Gráfico 13: Realização de Despesas de Investimento



373. Na componente externa de investimento, o financiamento via CUT teve uma participação correspondente a 32.1% da despesa total da componente externa, sendo que os Fundos Comuns, tiveram uma participação de 10.4%, tendo os Outros Fundos registado o equivalente a 4.6%. Por sua vez, os Projectos que não transitam pela CUT, tiveram uma participação de 14.0%, conforme mostra o quadro abaixo.

**Quadro 57: Componente Externa, por Origem e Modalidade de Financiamento
(Em Milhões de Meticais)**

Financiamento	Ano 2021				Ano 2022				Variação	
	Orçamento Reconduzido		Realização Jan/Marc		Orçamento Actualizado		Realização Jan/Marc		%	2021/22
	Valor	% Peso	Valor	%	Valor	% Peso	Valor	% Peso	Realiz	(%) a/
Via CUT	26,893.6	50.7	1,729.6	32.1	59,268.3	72.0	1,739.9	57.8	2.9	-0.8
Fundos Comuns	8,274.8	15.6	864.6	16.1	22,485.3	27.3	1,381.3	45.9	6.1	57.6
Outros Fundos	18,618.8	35.1	865.0	16.1	36,782.9	44.7	358.5	11.9	1.0	-59.1
Donativos	13,704.7	25.8	842.2	15.7	35,578.2	43.2	324.6	10.8	0.9	-62.0
Creditos	4,914.0	9.3	22.8	0.4	1,204.8	1.5	33.9	1.1	2.8	47.0
Fora da CUT	26,154.5	49.3	3,650.6	67.9	23,050.8	28.0	1,271.9	42.2	5.5	-65.6
Outros Fundos	26,154.5	49.3	3,650.6	67.9	23,050.8	28.0	1,271.9	42.2	5.5	-65.6
Donativos	8,723.0	16.4	2,452.6	45.6	15,603.8	19.0	704.7	23.4	4.5	-71.7
Creditos	17,431.5	32.9	1,197.9	22.3	7,447.0	9.0	567.2	18.8	7.6	-53.3
Total	53,048.0	100.0	5,380.2	100.0	82,319.0	100.0	3,011.8	100.0	3.7	-44.8

a/- Em termos reais, com variação cambial a -14% .

Fonte: REOE Jan-Marc 2021 e MEX

Despesa de Investimento por Fonte de Recursos

374. A repartição da Despesa de Investimento, por fonte de financiamento, verifica-se que as Receitas do Tesouro tiveram maior contribuição ao financiarem o equivalente a 26.7 % da despesa total, seguindo-se Receitas Consignadas com 29.2%. No global das Despesas de Investimento o financiamento interno contribuiu com o equivalente a 56.5% e o externo com 43.5%.

Quadro 58: Investimento por Âmbitos e Fonte de Recursos (Em Milhões de Meticals)

Fonte de Recurso	Orçamento		Realização Jan-Mar				Taxa Realiz.		
	Actualizado		Âmbito	Âmbito	Âmbito	Âmbito	Total		
	Valor	Peso (%)	Central	Provincia I	Distrital	Autárquico	Valor	Peso (%)	
Internos	32,383.6	28.2	3,731.4	126.3	24.5	36.7	3,919.0	56.5	12.1
Recursos do Tesouro	18,182.8	15.9	1,667.5	122.6	24.5	36.7	1,851.3	26.7	10.2
Receitas Consignadas	12,495.7	10.9	2,018.8	3.7	0.0	0.0	2,022.5	29.2	16.2
Receitas Próprias	1,705.1	1.5	45.1	0.0	0.0	0.0	45.1	0.7	2.6
Externos	82,319.0	71.8	1,892.2	529.4	590.2	0.0	3,011.8	43.5	3.7
Donativos Ext. em Moeda	68,931.6	60.1	704.7	529.4	590.2	0.0	1,824.2	26.3	2.6
Donativos Ext. em Espécie	4,325	3.8	0.0	0.0	0.0	0.0	0.0	0.0	0.0
Créditos Ext. em Moeda	5,357	4.7	1,187.6	0.0	0.0	0.0	1,187.6	17.1	22.2
Créditos Ext. em Espécie	3,705	3.2	0.0	0.0	0.0	0.0	0.0	0.0	0.0
Despesa Total	Valor		5,623.6	655.7	614.7	36.7	6,930.8	100.0	6.0
	Peso		81.1	9.5	8.9	0.5	100.0		
Orçamento Anual	Valor	114,702.6	107,757.7	566.9	2,859.0	3,519.0	114,702.6		
	Peso		93.9	0.5	2.5	3.1	100.0		
Taxa de Realiz.	(%)		5.2	115.7	21.5	1.0	6.0		

375. Observa-se na tabela seguinte que os órgãos e instituições de âmbito Central e Provincial tiveram maior desempenho, tendo atingido realizações de 13.7% e 8.0% do Orçamento anual, respectivamente tendo os de âmbito OGD, Distrital, Autárquico se fixado no intervalo de 2.1% a 3.3%.

Quadro 59: Componente Interno de Investimento por Âmbitos (Em Milhões de Meticais)

Âmbito	Ano 2021			Ano 2022			Variação	
	Orçamento	Realiz.	% de	Orçamento	Orçamento	Realiz.	% de	2021/2022 (%) a/
	Actual	Jan-Mar	Realiz.	Lei 6/2021	Actual	Jan-Mar	Realiz.	
Âmbito Central	26 707.2	4 096.6	15.3	27 991.8	27 269.4	3 731.4	13.7	-15.0
Âmbito Provincial	1 273.9	3.3	0.3	439.1	1 112.6	88.9	8.0	2382.3
N iassa	138.9	0.0	0.0	8.8	57.1	5.3	9.3	0.0
C abo Delgado	106.5	0.0	0.0	53.8	128.0	9.7	7.6	0.0
N ampula	208.0	1.0	0.5	5.3	72.1	11.6	16.0	953.0
Zambézia	184.0	0.0	0.0	21.5	107.0	15.0	14.0	0.0
Tete	165.1	1.4	0.8	84.2	162.1	5.7	3.5	293.3
Manica	92.6	0.0	0.0	33.3	107.8	7.4	6.9	0.0
Sofala	136.3	0.7	0.5	40.9	137.8	11.9	8.7	1465.0
Inhambane	89.5	0.0	0.0	31.1	95.9	7.9	8.2	0.0
Gaza	43.4	0.2	0.6	62.4	132.2	9.4	7.1	3427.6
Maputo	85.4	0.0	0.0	81.3	75.5	3.4	4.5	0.0
Cidade de Maputo	24.2	0.0	0.0	16.6	37.0	1.5	4.2	0.0
Âmbito OGD				1 143.8	1 147.5	37.4	3.3	0.0
Âmbito Distrital	1 143.8	6.9	0.6	1 066.2	1 111.4	24.5	2.2	233.3
Distritos de N iassa	74.0	3.0	4.1	81	84	7.2	8.5	121.5
Distritos de C abo Delgado	127.5	0.0	0.0	108	101	0.0	0.0	0.0
Distritos de N ampula	230.3	0.0	0.0	242	251		0.0	0.0
Distritos da Zambézia	165.1	3.8	2.3	158	183	4.1	2.2	-0.2
Distritos de Tete	127.9	0.0	0.0	88	83	8.7	10.6	0.0
Distritos de Manica	96.1	0.0	0.0	93	95		0.0	0.0
Distritos de Sofala	66.9	0.0	0.0	67	71		0.0	0.0
Distritos de Inhambane	85.1	0.0	0.0	71	83		0.0	0.0
Distritos de Gaza	108.0	0.0	0.0	96	97	4.5	4.6	0.0
Distritos de Maputo	62.7	0.0	0.0	62	64		0.0	0.0
Âmbito Autárquico	1 609.1	0.0	0.0	1 742.6	1 742.6	36.7	2.1	0.0
Total	30 734.0	4 106.8	13.4	32 383.6	32 383.6	3 919.0	12.1	-11.8

a/ - Variação em termos reais, com taxa média de inflação 7,10%.

376. Comparativamente a igual período do exercício económico anterior, constata-se que o nível de realização alcançado representa um decréscimo de 11.8% em termos reais.

377. Na componente interna de investimento as dotações orçamentais cabimentadas são equivalentes a 13% do Orçamento anual, destacando-se o âmbito central que cabimentou o equivalente a 15%, tendo os âmbitos distritais, OGD, Autárquico e Provincial, cabimentado no intervalo de 2.4%, e 8.5%, conforme ilustra o quadro abaixo.

Quadro 60: Componente Interna de Investimento Cabimentada, Liquidada e Paga, por Âmbitos (Em Milhões de Meticais)

Âmbito	Orçamento Actualizado (DA)	Despesa Cabimen- tada (DC)	Despe- sa Paga (DP)	Despesa Liqui- dada (DL)	Adianta- mentos por	% DC/OA	% DP/DC	% DL/DP
Âmbito Central	27 269.4	4 078.6	3 731.4	2 702.4	1 029.1	15.0	91.5	72.4
Âmbito Provincial	1 112.6	94.9	88.9	88.9	0.0	8.5	93.7	100.0
Niassa	57.1	5.3	5.3	5.3	0.0	9.3	100.0	100.0
Cabo Delgado	128.0	10.2	9.7	9.7	0.0	7.9	96.0	100.0
Nampula	72.1	11.7	11.6	11.6	0.0	16.2	98.9	100.0
Zambézia	107.0	15.2	15.0	15.0	0.0	14.3	98.3	100.0
Teke	162.1	5.7	5.7	5.7	0.0	3.5	100.0	99.9
Manica	107.8	10.8	7.4	7.4	0.0	10.0	68.9	100.0
Sofala	137.8	13.1	11.9	11.9	0.0	9.5	91.0	100.0
Inhambane	95.9	7.9	7.9	7.9	0.0	8.2	99.8	100.0
Gaza	132.2	9.6	9.4	9.4	0.0	7.2	98.0	100.0
Maputo	75.5	3.8	3.4	3.4	0.0	5.1	89.0	100.0
Cidade de Maputo	37.0	1.5	1.5	1.5	0.0	4.2	100.0	100.0
Âmbito OGD	1 147.5	39.8	37.4	37.4	0.0	3.5	94.0	100.0
Âmbito Distrital	1 111.4	26.2	24.5	23.6	0.9	2.4	93.3	96.3
Niassa	84.1	7.2	7.2	7.2	0.0	8.5	100.0	100.0
Cabo Delgado	101.3	0.0	0.0	0.0	0.0	0.0	100.0	100.0
Nampula	251.5	0.0	0.0	0.0	0.0	0.0	0.0	0.0
Zambézia	182.6	5.9	4.1	3.2	0.9	3.2	70.2	77.8
Teke	82.6	8.7	8.7	8.7	0.0	10.6	100.0	100.0
Manica	95.0	0.0	0.0	0.0	0.0	0.0	0.0	0.0
Sofala	70.6	0.0	0.0	0.0	0.0	0.0	0.0	0.0
Inhambane	83.4	0.0	0.0	0.0	0.0	0.0	0.0	0.0
Gaza	96.6	4.5	4.5	4.5	0.0	4.6	100.0	100.0
Maputo	63.7	0.0	0.0	0.0	0.0	0.0	0.0	0.0
Âmbito Autárquico	1 742.6	36.7	36.7	36.7	0.0	2.1	100.0	100.0
Total	32 383.6	4 276.2	3 919.0	2 889.0	1 030.0	13.2	91.6	73.7

Fonte: MEX

378. A distribuição territorial da componente externa das Despesas de Investimento, em comparação com as dotações orçamentais anuais e a realização em igual período do ano anterior, é apresentada no quadro abaixo.

Quadro 61: Componente Externa de Investimento por Âmbitos (Em Milhões de Meticais)

Âmbito	Ano 2021			Ano 2022			Variação	
	Orçamento	Realiz.	% de	Orçamento		Realiz.	% de	2021/22 (%) a/
	Reconduz	Jan-Mar	Realiz.	Inicial	Actual	Jan-Mar	Realiz.	
Âmbito Central	42 330.6	4 354.8	10.3	79 687.5	79 687.5	1 892.2	2.4	-49.5
Âmbito Provincial	8 722.4	562.9	6.5	206.2	206.2	58.4	28.3	-87.9
Niassa	347.7	0.0	0.0	11.7	11.7	5.3	45.5	0.0
Cabo Delgado	1 256.1	127.8	10.2	11.5	11.5	8.7	75.5	-92.1
Nampula	1 212.7	102.8	8.5	23.2	23.2	6.6	28.4	-92.6
Zambézia	1 251.7	0.0	0.0	24.5	24.5	7.6	30.9	0.0
Tete	678.5	126.2	18.6	15.8	15.8	1.6	10.1	-98.5
Manica	814.6	3.9	0.5	5.3	5.3	10.4	195.9	208.2
Sofala	567.3	0.0	0.0	12.3	12.3	1.2	9.5	0.0
Inhambane	473.9	0.0	0.0	9.9	9.9	2.0	19.9	0.0
Gaza	595.0	10.5	1.8	11.6	11.6	6.8	58.6	-24.6
Maputo	882.7	133.5	15.1	8.1	8.1	7.1	87.4	-93.9
Cidade de Maputo	642.3	58.2	9.1	72.3	72.3	1.2	1.7	-97.5
Âmbito OGD				781.0	781.0	471.0	60.3	0.0
Âmbito Distrital	1 995.0	462.5	23.2	1 644.4	1 644.4	590.2	35.9	48.4
Distritos de Niassa	180.8	32.3	17.8	169.6	169.6	53.5	31.6	93.0
Distritos de Cabo Delgado	239.6	20.8	8.7	115.5	115.5	33.7	29.2	88.3
Distritos de Nampula	321.1	78.6	24.5	205.9	205.9	112.0	54.4	65.6
Distritos da Zambézia	408.0	128.7	31.6	389.4	389.4	144.7	37.2	30.7
Distritos de Tete	179.1	48.6	27.1	165.7	165.7	63.8	38.5	52.7
Distritos de Manica	136.6	42.9	31.4	126.1	126.1	23.5	18.6	-36.3
Distritos de Sofala	133.4	28.0	21.0	118.6	118.6	35.3	29.7	46.5
Distritos de Inhambane	145.6	36.9	25.3	125.8	125.8	43.9	34.9	38.6
Distritos de Gaza	120.2	28.0	23.3	116.8	116.8	43.6	37.3	81.0
Distritos de Maputo	130.6	17.7	13.6	111.0	111.0	36.2	32.6	137.4
Total	53 048.0	5 380.2	10.1	82 319.0	82 319.0	3 011.8	3.7	-45.1

a/- Em termos reais, com variação cambial de -14.0%.

379. Observa-se da tabela acima que o desempenho da componente externa de investimento corresponde a 3.7% do Orçamento anual e a um decréscimo de 45.1% em termos reais, relativamente ao período homólogo do exercício económico anterior.

380. Os órgãos e instituições de nível Distrital registaram crescimento na ordem de 48.4%, tendo os de nível Central e Provincial registado decréscimo na ordem de 49.5% e 87.9% respectivamente, comparativamente ao igual período do exercício económico anterior.

381. As Despesas de Investimento dos Órgãos de Governação Descentralizada Provincial tiveram uma realização de 508.4 milhões de Meticais, equivalente a 63.6% dotação orçamental, sendo que 471.0 milhões de Meticais na componente externa e 37.4 milhões de Meticais da componente interna de investimento, correspondente a 63.6% e 3.3%, respectivamente.

Quadro 62: Despesa de Investimento do Órgãos de Gov. Descentralizada Provincial (Em Milhões de Meticais)

Âmbito	Ano 2022			
	Orçamento		Realiz.	% de
	Inicial	Actual	Jan-Mar	Realiz.
OGDP Interno	1,143.8	1,143.8	37.4	3.3
Niassa	137.0	137.0	3.6	2.6
Cabo Delgado	110.2	110.2	8.3	7.5
Nampula	163.7	163.7	3.9	2.4
Zambézia	198.2	198.2	16.0	7.9
Tete	148.9	148.9	0.2	0.2
Manica	83.9	83.9	1.8	2.2
Sofala	85.1	85.1	0.0	0.0
Inhambane	102.5	102.5	1.7	1.7
Gaza	55.2	55.2	0.1	0.1
Maputo	59.0	59.0	1.8	3.0
OGDP Externo	781.0	781.0	471.0	60.3
Niassa	80.2	88.6	88.6	100.0
Cabo Delgado	55.6	55.6	37.1	66.8
Nampula	87.1	89.4	89.4	100.0
Zambézia	81.3	105.6	105.6	100.0
Tete	135.5	135.5	24.3	17.9
Manica	91.2	91.2	64.8	71.0
Sofala	57.1	57.1	0.1	0.2
Inhambane	43.3	51.7	51.7	100.0
Gaza	42.9	42.9	0.2	0.4
Maputo	106.8	63.3	9.1	14.4
Total	1,924.8	1,924.8	508.4	63.6

a/- Em termos reais, com variação cambial de -14.0%.

OPERAÇÕES FINANCEIRAS

382. As Operações Financeiras atingiram o valor de 12,947.3 milhões de Meticais, correspondente a 25.4% do Orçamento anual, tendo registado um crescimento de 47.4% em termos reais, relativamente ao igual período exercício económico anterior, influenciadas pelas Operações Financeiras passivas que registaram variações positivas em 55.7 % e 69.2% nos empréstimos externos e internos respectivamente.

Quadro 63: Operações Financeiras, segundo a Classificação Económica (Em Milhões de Meticais)

Classificação Económica	Ano 2021			Ano 2022			Variação 2021/2 (%) a/	
	Orçame Anual	Realiz. Jan-	% Realiz.	Orçamento Lei 6/2021	Actual	Realiz. Jan-Març		% Realiz.
Operações Activas	3 965.5	904.0	22.8	4 653.0	4 653.0	212.4	4.6	-77.1
Capital Social de Empresa	100.0	0.0	0.0	100.0	100.0	0.0	0.0	
Empréstimos de Retrocess	3 059.6	536.4	17.5	3 059.6	3 059.6	39.3	1.3	-91.5
Outras Operações Activas	805.9	367.6	45.6	1 493.3	1 493.3	173.2	11.6	-56.0
Operações Passivas	42 557.0	8 373.4	19.7	46 313.0	46 313.0	12 734.9	27.5	60.9
Empréstimos Externos	25 532.0	5 153.1	20.2	26 188.0	26 188.0	6 898.0	26.3	55.7
Empréstimos Internos	17 025.0	3 220.4	18.9	20 125.0	20 125.0	5 836.9	29.0	69.2
Total	46 522.5	9 277.4	19.9	50 966.0	50 966.0	12 947.3	25.4	47.4

a/ - Em termos reais, com inflação a 7.10% e variação cambial a -14%

Fonte: REO Jan a Mar 2021, MEX e DNT

383. Observa-se na tabela acima que as Operações Financeiras Activas alcançaram o montante de 212.4 milhões de Meticais, equivalente a 4.6% do Orçamento anual a um decréscimo de 77.1% em termos reais, relativamente a igual período do ano transacto.

384. O valor de 39.3 milhões de Meticais, relativo a Empréstimos de Retrocessão, foi repassado aos Fundos e Empresas Públicas constantes do quadro seguinte:

Quadro 64: Empréstimos por Acordos de Retrocessão (Em Milhões de Meticais)

	EDM	FIPAG a)	TOTAL
WB/IDA	38.90	0.0	38.9
JAPÃO	0.00	0.4	0.4
Total	38.90	0.4	39.3

Fonte: DNT

385. Em relação ao financiamento do WB/IDA, no valor de 38.9 milhões de Meticais, foi aplicado no Maputo Gas Fired Combined Cycle Power Dev. Project
386. O valor financiado por Japão no montante de 0.4 milhões de Meticais foi aplicado no FIPAG, Greater Maputo water supply Project.
387. Conforme se ilustra na Tabela 24 as Operações Financeiras Passivas atingiram o montante de 12,734.9 milhões de Meticais, correspondente a 27.5% do Orçamento anual e a um crescimento real de 60.9% em relação ao período homólogo do ano transacto por influência do incremento no serviço da dívida, tanto interna como externa. É de referir que na dívida interna esta incluído o montante de 80.9 milhões de Meticais, referente reestruturação e consolidação do sector empresarial do Estado.
388. Os valores da dívida efectivamente pagos totalizam 11,188.8 milhões de Meticais, equivalentes a um crescimento real de 69.2 % em relação a igual período do ano transacto, influenciada pela variação na dívida externa, concretamente Bilateral que teve um crescimento de 114%, conforme se apresenta no quadro seguinte.

Quadro 65: Amortização da Dívida Pública (Em Milhões de Meticais)

Grupo/Credor	Valor		Variação a/ 2021/2022
	Jan - Març 2021	Jan - Març 2022	
Divida Externa	3,683.9	5,735.4	81.0
<i>Bilateral</i>	2,455.9	4,521.0	114.1
<i>Multilateral</i>	1,228.0	1,214.4	15.0
Divida Interna	3,265.1	5,453.4	55.9
<i>Obrigações do Tesouro</i>	3,113.3	5,372.5	61.1
<i>Financiamento Bancário</i>	60.4	0.0	-100.0
<i>Reestruturação e Consolidação</i>	91.5	80.9	-17.5
Total	6,949.0	11,188.8	69.2

a/- Em termos reais, com inflação a 7.1% e variação cambial a -14%.

Fonte: REOE Jan-Mar 2021 e DNT

389. Relativamente a amortização da dívida Interna, para além do montante referente ao pagamento das Obrigações de Tesouro e do Financiamento Bancário, não houve desembolsos referentes ao pagamento das dívidas dos anos anteriores com fornecedores de bens e serviços no âmbito da Reestruturação e Consolidação Fiscal.

Despesas Segundo Classificação Funcional

390. A despesa total, segundo a classificação funcional, é apresentada no Mapa III-2 e resumida no quadro seguinte:

Quadro 66: Despesa Segundo a Classificação Funcional (Em Milhões de Meticais)

Descrição	Ano 2021				Ano 2022				
	Orça- mento Actualiz	Realização Jan-Mar		Taxa Realiz.	Orçamento		Realização Jan-Mar		Taxa Realiz
		Valor	% Peso	(%)	Valor	% Peso	Valor	% Peso	(%)
Serviços Públicos Gerais	99,695.9	21,776.3	28.7	21.8	159,386.9	35.4	28,147.7	32.5	17.7
Defesa	13,841.8	5,137.0	6.8	37.1	13,197.4	2.9	4,542.6	5.2	34.4
Segurança e Ordem Pública	31,438.3	8,319.9	11.0	26.5	33,396.4	7.4	9,376.1	10.8	28.1
Assuntos Económicos	84,687.8	14,467.5	19.1	17.1	85,197.6	18.9	17,348.8	20.0	20.4
Protecção Ambiental	6,712.3	295.3	0.4	4.4	28,383.5	6.3	305.4	0.4	1.1
Habitacção e Desenv. Colectivo	7,073.2	1,295.1	1.7	18.3	9,231.2	2.0	326.6	0.4	3.5
Saúde	37,596.5	6,154.8	8.1	16.4	39,082.6	8.7	5,707.6	6.6	14.6
Recreacção, Cultura e Religiao	1,637.7	346.4	0.5	21.2	919.5	0.2	195.0	0.2	21.2
Educacção	67,512.3	16,996.5	22.4	25.2	74,698.4	16.6	19,757.3	22.8	26.4
Seguranca e Acção Social	18,399.3	1,132.5	1.5	6.2	7,083.2	1.6	861.6	1.0	12.2
Total	368,595.1	75,921.4	100.0	20.6	450,576.8	100.0	86,568.7	100.0	19.2

Fonte: REOE Jan-Mar 2021, MEX e Sectores.

391. A repartição percentual da despesa mostra que os Sectores dos “Serviços Públicos Gerais”, “Educação” e “Assuntos Económicos”, tiveram maior representatividade na realização, tendo absorvido o equivalente a 32.5%, 22.8% e 20,.0% da despesa total, respectivamente, tendo os restantes Sectores absorvido taxas que variam de 0.2% a 10.8% da despesa total, respectivamente.

392. Analisando o desempenho de cada uma das funções, verifica-se que das 10 funções, os Sectores de “Defesa”, “Segurança e Ordem Pública”, “Educação” e “Recreação Cultura e Religiao”, tiveram taxas de realização que variam de 21.2% a 34.4%, por outro lado os Sectores de “Protecção Ambiental,” “Habitacção e Desenvolvimento Colectivo”, “Saúde”, “Assuntos Económicos”, “Seguranca e Acção Social” e “Serviços Públicos Gerais”, tiveram realizações que variam de 1.1% a 17.7%.

EXECUÇÃO DA DESPESA POR COMPROMISSOS SECTORIAIS, SECTORES ESTRUTURANTES E OUTROS SECTORES SOCIAIS

393. A realização das Despesas por Compromissos Sectoriais, Sectores Estruturantes e Outros Sectores Sociais, no período em análise atingiu o montante de 36,066.0 milhões de Meticais, correspondente a 16.0% do Orçamento anual, sendo que os Compromissos Sectoriais tiveram uma realização de 17.3%, Sectores Estruturantes com 9.3% e os Outros Sectores Sociais com uma realização 16%, conforme se resume a seguir.

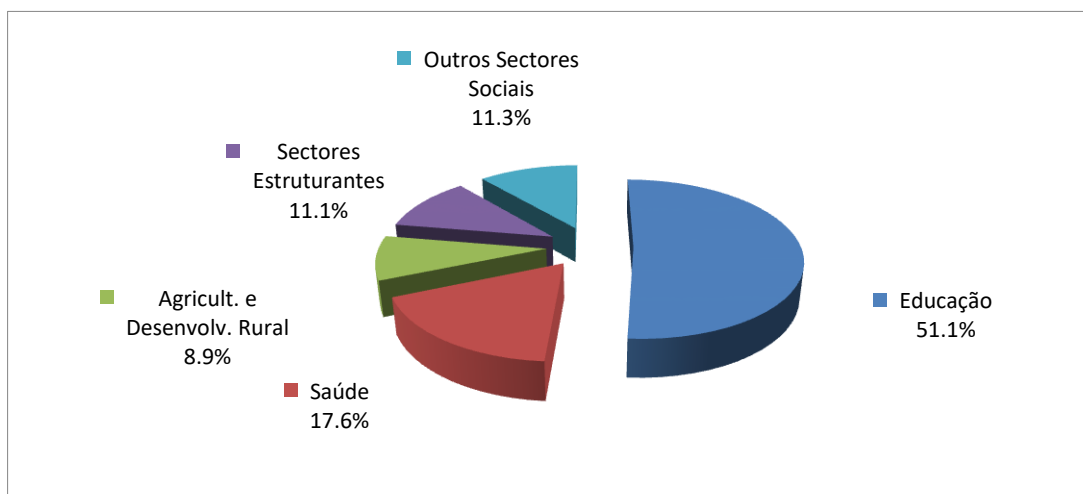
Quadro 67: Despesas dos Compromissos Sectoriais e Restantes Sectores (Em Milhões de Meticais)

Sectores	Ano 2021				Ano 2022						Variação 2021/22 (%) a/	
	Orçamento	Realização	Taxa		Orçamento		Realização		Taxa			
	Anual	Jan-Mar	Realiz	Realiz	Inicial	Actual	Jan-Mar	Realiz	Realiz	Realiz		
	Valor	Valor	Peso	(%)	Valor	Peso	Valor	Peso	Valor	Peso	(%)	
Compromissos Sectoriais												
Educação	65,030.1	16,241.0	26.6	25.0	70,236.3	19.8	69,840.3	19.5	18,433.0	28.4	26.4	-81.7
Ensino Geral	9,210.7	631.8	1.0	6.9	13,106.2	3.7	12,464.4	3.5	1,233.1	1.9	9.9	110.4
Serviços Distritais	46,416.4	14,092.0	23.1	30.4	47,262.2	13.3	47,405.2	13.2	15,444.9	23.8	32.6	3.3
Ensino Superior	9,403.0	1,517.1	2.5	16.1	9,867.9	2.8	9,970.6	2.8	1,755.1	2.7	17.6	8.8
Saúde	34,091.9	6,506.3	10.7	19.1	42,161.7	11.9	42,748.0	11.9	6,345.2	9.8	14.8	-51.2
Sistema de Saúde	26,096.3	4,021.3	6.6	15.4	33,702.1	9.5	34,206.6	9.6	3,348.1	5.2	9.8	-21.0
Serviços Distritais	7,995.6	2,485.0	4.1	31.1	8,459.6	2.4	8,541.4	2.4	2,997.1	4.6	35.1	12.7
Agricultura e Des. Rural	23,229.5	2,088.7	3.4	9.0	47,292.6	13.3	49,231.9	13.7	3,220.9	5.0	6.5	46.4
Total Dos Compromissos	122,351.4	24,835.9	40.7	20.3	159,690.7	45.0	161,820.2	45.2	27,999.1	43.1	17.3	-62.9
Sectores Estruturantes												
Recursos Minerais e Energia	3,255.9	325.3	0.5	10.0	4,378.4	1.2	5,705.7	1.6	464.2	0.7	8.1	33.3
Estradas	19,231.7	3,675.2	6.0	19.1	19,630.8	5.5	18,590.6	5.2	2,316.8	3.6	12.5	-36.5
Aguas	3,222.3	59.4	0.1	1.8	6,784.9	1.9	2,430.2	0.7	13.7	0.0	0.6	226.9
Obras Publicas	4,214.3	1,112.2	1.8	26.4	2,170.7	0.6	8,646.5	2.4	582.9	0.9	6.7	-43.0
Transportes e Comunicações	12,259.6	418.1	0.7	3.4	6,526.4	1.8	7,674.2	2.1	617.6	1.0	8.0	38.9
Total dos Sectores Estruturantes	42,183.9	5,590.2	9.2	13.3	39,491.1	11.1	43,047.3	12.0	3,995.3	6.2	9.3	-25.3
Sectores Sociais												
Sistema Judicial	4,676.8	1,430.7	2.3	30.6	5,388.5	1.5	6,257.8	1.7	2,240.9	3.5	35.8	46.2
Acção Social	15,932.8	942.1	1.5	5.9	9,074.2	2.6	13,656.2	3.8	1,541.3	2.4	11.3	52.8
Trabalho e Emprego	661.7	174.7	0.3	26.4	1,160.8	0.3	1,195.3	0.3	289.4	0.4	24.2	60.9
Total dos Sectores Sociais	21,271.3	2,547.5	4.2	12.0	15,623.5	4.4	21,109.3	5.9	4,071.6	6.3	19.3	49.7
Total dos Comp. Soc. e Sec. Estr	185,806.6	32,973.6	54.1	17.7	214,805.3	60.5	225,976.8	63.1	36,066.0	55.5	16.0	-47.8
Restantes Sectores	101,151.1	27,979.5	45.9	27.7	140,081.7	39.5	132,136.0	36.9	28,879.8	44.5	-28.8	-81.6
Desp Total Excl. Juros e Op. Financ.	286,957.7	60,953.1	100.0	21.2	354,886.9	100.0	358,112.8	100.0	64,945.7	100.0	18.1	0.6
Encargos da Dívida	35,114.8	5,690.9		16.2	44,724.0		44,724.0		8,675.7		19.4	60.0
Juros Internos	23,226.8	3,008.5		13.0	30,284.2		28,827.9		4,279.6		14.8	32.8
Juros Externos	11,431.8	2,602.1		22.8	14,439.8		14,439.8		4,360.6		30.2	94.9
Outros Encargos Da Dívida	456.2	80.3		17.6	0.0		1,456.2		35.6		2.4	
Operações Financeiras	46,522.5	9,277.4		19.9	50,966.0		50,966.0		12,947.3		25.4	61.8
Internas	3,965.5	904.0		22.8	4,653.0		4,653.0		212.4		4.6	-78.1
Externas	42,557.0	8,373.4		19.7	46,313.0		46,313.0		12,734.9		27.5	76.8
Despesa Total	368,595.1	75,921.4		20.6	450,576.9		453,802.7		86,568.7		19.1	9.0

Em termos reais, com inflação média a 7.10% e variação cambial a -14%

Fonte: REO JAN-DEZ 2020, MEX e Sectres

Gráfico 14: Estrutura das Despesas por Compromissos Sectoriais, Sectores Estruturantes e Outros Sectores Sociais



394. O Nível de realização dos Compromissos Sectoriais representa 43.1% da despesa total excluindo os Encargos da Dívida e as Operações Financeiras, sendo Educação com 28.4%, Saúde com 14.8%, Agricultura e o Desenvolvimento Rural com 5%.

395. O gráfico abaixo mostra que do total das Despesas dos Compromissos, Sectores estruturantes e Outros Sectores Sociais, o sector da Educação é o que absorveu maior volume de recursos, tendo alcaçado o equivalente a 51.1% do total, o Sector da Saúde absorveu 17.6% e da Agricultura e Desenvolvimento Rural com 8.9% dos recursos. Pode observar no gráfico que os Sectores Estruturantes e Outros Sectores Sociais Absorveram o equivalente a 11.3% e 11.1%, respectivamente.

5.6. Endividamento Público

5.6.1 DÍVIDA INTERNA

396. No período de Janeiro a Março de 2022, foram emitidos Bilhetes de Tesouro (BT's), no montante de 38,915.5 milhões de Meticais e amortizações no valor global de 24,060.0 milhões de Meticais, sendo que 14,855.5 foi para o financiamento do défice, conforme o quadro seguinte:

Quadro 68: Bilhetes do Tesouro (Em Milhões de Meticais)

Bilhetes do Tesouro 2022	Valor Utilizado	Pagamentos		Soma	Juros de Utilização *
		Substituição	Amortização		
Bilhetes do Tesouro-Utilização Janeiro	13,635.4	3,107.6	0.0	3,107.6	70.3
Bilhetes do Tesouro- Utilização Fevereiro	11,114.2	7,448.8	316.0	7,764.8	677.5
Bilhetes do Tesouro- Utilização Março	14,165.9	13,187.6		13,187.6	1,023.1
Total Utilização	38,915.5	23,744.0	316.0	24,060.0	1,771.0

*) Taxa de Juro da Utilização %

397. No que concerne a Obrigações do Tesouro, foi fixado o limite de 53,081.6 milhões de Meticais, do qual, durante o período de Janeiro à Março, foram emitidas Obrigações no valor de 6,371.1 milhões de Meticais, conforme ilustra o quadro seguinte.

Quadro 69: Obrigações do Tesouro (Em Milhões de Meticais)

Obrigações do Tesouro	Quantidade Emitida	Valor	Receita	Maturidade (Anos)	Juros compensatórios dos realizadores	Encargos	Saldo
Limite fixado							53,081.6
Obrigações do Tesouro 2022 - 1ª Série	18,052,380.0	1,805.2	1,800.0	5		5.2	51,276.3
Obrigações do Tesouro 2022- 2ª Série	31,118,657.0	3,111.9	3,052.0	3		59.9	48,164.5
Obrigações do Tesouro 2022- 3ª Série	9,374,515.0	937.5	910.0	8		27.5	47,227.0
Obrigações do Tesouro 2022- 3ª Série	5,165,894.0	516.6	500.0	8	2.45	16.6	46,710.4
Total	63,711,446.0	6,371.1	6,262.0		2.5	109.1	

Fonte: DNGDP

398. O Stock da Dívida Interna no período em análise atingiu o montante de 243,227.8 milhões de Meticais, conforme o quadro.

Quadro 70: Dívida Interna (Em Milhões de Meticais)

Descrição	Saldo 31/12/2021	Emissão	Amortização	Stock final 30/03/2022
Obrigações do Tesouro	103,670.0	6,371.1	5,372.5	104,668.7
Financiamento ao Orc. Estado	92,931.0	6,371.1	5,372.5	93,929.7
Reestruturação e Consolidação*	10,739.0	0.0	0.0	10,739.0
Bilhetes de Tesouro	57,886.4	38,915.5	24,060.0	72,741.9
Outros	65,898.0	0.0	80.9	65,817.1
Banco Central	42,204.0	0.0	0.0	42,204.0
Reestruturação e Consolidação	5,223.1	0.0	80.9	5,142.2
Sector Empresarial	3,122.0	0.0	80.9	3,041.0
Dívida aos Fornecedores	2,101.1	0.0	0.0	2,101.1
Financiamento Bancário	18,471.0	0.0	0.0	18,471.0
Total	227,454.5	45,286.6	29,513.4	243,227.8

Fonte: DNT

5.6.2 DÍVIDA EXTERNA

399. No período em análise não foram assinados acordos de créditos e/ou donativos.

5.6.3 GARANTÍAS E AVALES

400. No Orçamento do Estado de 2022, foi fixado o montante máximo de 33,000.0 milhões de Meticais a favor do Sector Empresarial do Estado, sujeito a reajustes decorrentes de variação da Taxa de Câmbio do Banco Central. Entretanto, no período em análise não foram emitidas quaisquer Garantias e Avals.

VI. PRINCIPAIS MEDIDAS DE POLÍTICA E ACÇÕES POR PRIORIDADE E PILAR (Matriz)

PRIORIDADE I: DESENVOLVER O CAPITAL HUMANO E A JUSTIÇA SOCIAL

PRIORIDADE I: DESENVOLVER O CAPITAL HUMANO E JUSTIÇA SOCIAL														
Objectivos Estratégicos (i): Promover um Sistema educativo inclusivo, eficiente e eficaz que responda as necessidades do desenvolvimento humano														
Programa: Acesso a Educação														
Nº de Ordem	Acção	Indicador de Produto	Meta	Metas Trimestrais	Meta		Localização	Orçamento por actividade (10 ^{^3} MT)	Fonte de Financiamento	Actualizado	Execução	% de Execução	Ponto de Situação	Resp.
				I	Realização	% da Realização com relação meta trimestral								
1	Contratar novos professores para o ensino primário e Secundário	Número de Professores Primários Contratados	5,931	5,931	5,784	98%	Niassa (430), Cabo Delgado (500), Nampula (895), Zambézia (910), Tete (662), Manica (455), Sofala (705), Inhambane (322), Gaza (301), Maputo (508), C. Maputo (96)	557,757,00	OE				Meta parcialmente cumprida: Contratados 5.784 professores do ensino primário, beneficiando mais de 370 mil alunos.	MINEDH
		Rácio Alunos por professor no Ensino Primário do 1º Grau (ensino público diurno)	65		N/A	N/A	Niassa (64.6), Cabo Delgado (69.2), Nampula (74.4), Zambézia (72.5), Tete (68.6), Manica (57.1), Sofala (65.4), Inhambane (42.1), Gaza (47.8) Maputo Província (57.2) e Cidade de Maputo (53)	N/A	N/A				Meta Prevista para II Trimestre	MINEDH
		Número de Professores Secundários Contratados	634	634	633	100%	Niassa (27), Cabo Delgado (32), Nampula (60), Zambézia (72), Tete (70), Manica (37), Sofala (42), Inhambane (84), Gaza (75), Maputo (61), C. Maputo (73)	225,242,00	OE				Meta cumprida: Contratados 633 professores do ensino Secundario, beneficiando mais de 34 mil alunos do ES. Destes 403 homens e 230 mulheres	MINEDH

PRIORIDADE I: DESENVOLVER O CAPITAL HUMANO E JUSTIÇA SOCIAL														
Objectivos Estratégicos (i): Promover um Sistema educativo inclusivo, eficiente e eficaz que responda as necessidades do desenvolvimento humano														
Programa: Acesso a Educação														
Nº de Ordem	Acção	Indicador de Produto	Meta	Metas Trimestrais	Meta		Localização	Orçamento por actividade (10 ³ MT)	Fonte de Financiamento	Actualizado	Execução	% de Execução	Ponto de Situação	Resp.
				I	Realização	% da Realização com relação a meta trimestral								
2	Admitir de Pessoal não docente	Número de auxiliares admitidos	2,157	2,157	2157	100%	Niassa (148), Cabo Delgado (167), Nampula (336), Zambézia (487), Tete (192), Manica (169), Sofala (164), Inhambane (137), Gaza (139), Maputo (142), C. Maputo (76)	126,550,2					Meta cumprida: Admitidos mais de 2000 auxiliares	MINEDH
		Número de agentes de serviço admitidos	997	997	997	100%	Niassa (70), Cabo Delgado (60), Nampula (160), Zambézia (231), Tete (91), Manica (80), Sofala (78), Inhambane (65), Gaza (66), Maputo (68), C. Maputo (28)	57,726,3					Meta cumprida: admitidos mais de 900 agentes de serviços	MINEDH
3	Continuar a implementação de programas virados para participação e retenção dos alunos na idade certa	Taxa Líquida de escolarização aos 6 anos na 1ª classe	79.5% (79.3% meninas)		N/A	N/A	N/A	N/A	N/A				Meta Prevista para II Trimestre	MINEDH

PRIORIDADE I: DESENVOLVER O CAPITAL HUMANO E JUSTIÇA SOCIAL														
Objectivos Estratégicos (i): Promover um Sistema educativo inclusivo, eficiente e eficaz que responda as necessidades do desenvolvimento humano														
Programa: Acesso a Educação														
Nº de Ordem	Acção	Indicador de Produto	Meta	Metas Trimestrais	Meta		Localização	Orçamento por actividade (10 ³ MT)	Fonte de Financiamento	Actualizado	Execução	% de Execução	Ponto de Situação	Resp.
				I	Realização	% da Realização com relação a meta trimestral								
4	Imprimir e distribuir o livro escolar para todas as escolas primárias	Número de livros impressos	21,522,750	21,522,750	4,109,779		Niassa (229.319), Cabo Delgado (255.313), Nampula (873.001), Zambézia (1.183.456), Tete (337.727), Manica (278.965), Sofala (272.829), Inhambane (197.936), Gaza (179.014), Maputo (215.383), C. Maputo (86.836)	900.000,00	Externo				Meta não cumprida: Distribuídos 4.109.779 livros, beneficiando mais de 2.140.000 alunos do Ensino Primário.	MINEDH
5	Implementar a estratégia para a expansão do Programa do Ensino à Distância (PESD)	Número de alunos Abrangidos	69,859	69,859	61,228	88%	Niassa (2929), Cabo Delgado (5051), Nampula (4382), Zambézia (6296), Tete (5484), Manica (6415), Sofala (9305), Inhambane (3941), Gaza (2043), Maputo (9087), C. Maputo (6295)	NA	NA				Meta cumprida: Abrangidos pelo PESD 61.228 alunos. Destes 29.087 são mulheres e 32	MINEDH

PRIORIDADE I: DESENVOLVER O CAPITAL HUMANO E JUSTIÇA SOCIAL														
Objectivos Estratégicos (i): Promover um Sistema educativo inclusivo, eficiente e eficaz que responda as necessidades do desenvolvimento humano														
Programa: Acesso a Educação														
Nº de Ordem	Acção	Indicador de Produto	Meta	Metas Trimestrais	Meta		Localização	Orçamento por actividade (10 ³ MT)	Fonte de Financiamento	Actualizado	Execução	% de Execução	Ponto de Situação	Resp.
				I	Realização	% da Realização com relação a meta trimestral								
6	Aumentar a oferta de vários programas na área de Alfabetização e Educação Não Formal	Número de alfabetizadores contratados	10,286	10,286	8,018	78%	Niassa (459), Cabo Delgado (661), Nampula (2242), Zambézia (1665), Tete (629), Manica (121), Sofala (1822), Inhambane (150), Gaza (39), Maputo (144), C. Maputo (86)	58,520 (OE)	OE				Meta parcialmente cumprida: Contratados 8.018 alfabetizadores beneficiando mais de 200 mil alfabetizandos	MINEDH
7	Adquirir e distribuir carteiras escolares	Número de carteiras adquiridas e distribuídas	60,700	10,900	8522	78%	Cabo Delgado (2), Nampula (4836), Tete (275), Sofala (550), Inhambane (350), Maputo (870).	303.50	OE/Externo		27,528,000.00		Meta cumprida: Adquiridas 8.522 carteiras, beneficiando mais 553 mil alunos	MINEDH

PRIORIDADE I: DESENVOLVER O CAPITAL HUMANO E JUSTIÇA SOCIAL														
Objectivos Estratégicos (i): Promover um Sistema educativo inclusivo, eficiente e eficaz que responda as necessidades do desenvolvimento humano														
Programa: Ensino Superior e Educação Profissional														
Nº de Ordem	Acção	Indicador de Produto	Meta	Metas Trimestrais	Meta		Localização	Orçamento por actividade (10³ MT)	Fonte de Financiamento	Actualizado	Execução	% de Execução	Ponto de Situação	Resp.
				I	Realização	% da Realização com relação a meta trimestral								
8	Conceder bolsas de estudo de Licenciatura, Mestrado e Doutoramento	Número de bolsas de estudo concedidas para Licenciatura	750		N/A	N/A	Nacional	33,020.00	OE				<p>Meta prevista para o III trimestre. Lançados 5 editais de divulgação de 217 bolsas de estudo para os seguintes países: China (16), Tailândia (90), Índia (100), Sérvia (3) e Portugal (8). Em processo a instrução e formalização das candidaturas.</p>	MCTES
		Número de bolsas de estudo concedidas para Mestrado	180		N/A	N/A	Nacional	7,838.00	OE				<p>Meta prevista para o III trimestre. Lançados 6 editais de divulgação de 45 bolsas de estudo para os seguintes países: China (10), Tailândia (35), Brasil-UNILAB, Portugal (2), Coreia do Sul-KOIKA e Japão-JICA. Os outros países ainda não comunicaram o número de bolsas a serem atribuídas. Em processo a instrução e formalização das candidaturas.</p>	MCTES
		Número de bolsas de estudo concedidas para Doutoramento	55		N/A	N/A	Nacional	2,500.00	OE				<p>Meta prevista para o III trimestre. Lançados 3 editais de divulgação de bolsas de estudo para os seguintes países: Japão-JICA, Coreia do Sul-KOIKA, e África Subsariana-PASET RSIF. Em processo a instrução e formalização das candidaturas.</p>	MCTES

PRIORIDADE I: DESENVOLVER O CAPITAL HUMANO E JUSTIÇA SOCIAL														
Objectivos Estratégicos (i): Promover um Sistema educativo inclusivo, eficiente e eficaz que responda as necessidades do desenvolvimento humano														
Programa: Ensino Superior e Educação Profissional														
Nº de Ordem	Acção	Indicador de Produto	Meta	Metas Trimestrais	Meta		Localização	Orçamento por actividade (10^3 MT)	Fonte de Financiamento	Actualizado	Execução	% de Execução	Ponto de Situação	Resp.
				I	Realização	% da Realização com relação meta trimestral								
9	Capacitar Docentes em inovação educacional com recurso às TIC	Número de Docentes capacitados	100		N/A	N/A	Nacional	16,417.00	Banco Mundial - Projecto MozSkills				Meta prevista para o II trimestre: Elaborado os termos de referência para formação de 100 docentes em inovação educacional com recurso às TIC, estando em curso a formação de 80 formadores via online	MCTES
10	Realizar a avaliação Externa de instituições, cursos e programas para efeito de acreditação	Número de Instituições de ensino Superior avaliadas	6		N/A	N/A	Nacional	4,199.37	Banco Mundial - Projecto MozSkills				Meta prevista para o II semestre: Desenhado e aprovado os termos de referência. Lançado no mês Janeiro de 2022 o edital para submissão de relatórios de auto avaliação institucional para efeitos de avaliação e acreditação e para contratação de 250 avaliadores externos, estando presentemente a decorrer o apuramento final dos candidatos seleccionados Formados nos dias 17 e 18 de Março 23 gestores de procedimentos.	MCTES

PRIORIDADE I: DESENVOLVER O CAPITAL HUMANO E JUSTIÇA SOCIAL														
Objectivos Estratégicos (1): Promover um Sistema educativo inclusivo, eficiente e eficaz que responda as necessidades do desenvolvimento humano														
Programa: Ensino Superior e Educação Profissional														
Nº de Ordem	Acção	Indicador de Produto	Meta	Metas Trimestrais	Meta		Localização	Orçamento por actividade (10^3 MT)	Fonte de Financiamento	Actualizado	Execução	% de Execução	Ponto de Situação	Resp.
				I	Realização	% da Realização com relação a meta trimestral								
10	Realizar a avaliação Externa de instituições, cursos e programas para efeito de acreditação	Número de Cursos e/ou programas avaliados	50		N/A	N/A	Nacional	55,583.92	Banco Mundial - Projecto MozSkills				<p>Meta prrevista para o II semestre: Desenhado e aprovado os termos de referência. Lançado o edital para submissão de relatórios de auto – avaliação de cursos para efeitos de avaliação e acreditação e para contratação de 250 avaliadores externos, estando presentemente a decorrer o apuramento final dos candidatos seleccionados. Formados nos dias 17 e 18 de Março 23 gestores de procedimentos.</p>	MCTES
11	Desenvolver qualificações de ES em colaboração com o sector privado, associações e ordens profissionais	Número de qualificações das IES desenvolvidas	5		N/A	N/A	Nacional	8,066.69	Banco Mundial - Projecto MozSkills				<p>Meta pevista para o II trimestre: Elaborado os Temos de Referência para o desenho e registo de qualificações específicas para todas as áreas de conhecimento actualmente oferecidas pelas Instituições de Ensino Superior moçambicanas. O desenho e registo de qualificações específicas está condicionada à conclusão do desenho do Quadro Nacional de Qualificações, cuja aprovação pelo Conselho de Ministros está prevista para o mês Abril</p>	MCTES

PRIORIDADE I: DESENVOLVER O CAPITAL HUMANO E JUSTIÇA SOCIAL														
Objectivos Estratégicos (i): Promover um Sistema educativo inclusivo, eficiente e eficaz que responda as necessidades do desenvolvimento humano														
Programa: Ensino Superior e Educação Profissional														
Nº de Ordem	Acção	Indicador de Produto	Meta	Metas Trimestrais	Meta		Localização	Orçamento por actividade (10 ³ MT)	Fonte de Financiamento	Actualizado	Execução	% de Execução	Ponto de Situação	Resp.
				I	Realização	% da Realização com relação a meta trimestral								
12	Estabelecer Centro de referencia na região Norte	Numero de Centros de referencia estabelecido	1		N/A	N/A	Nacional	9,904.35	Banco Mundial - Projecto MozSkills				Meta prevista para o II trimestre: Actualizado os termos de referência e a nota conceptual para a instalação do centro de referencia em qualidade e qualificações da zona norte, aguardando o No objection do Banco e a autorização do início da actividade	MCTES
13	Financiar projectos para a melhoria da qualidade do ensino-aprendizagem através de fundos competitivos	Número projectos financiados	50		0	0%	Nacional	473,476.00	Banco Mundial - Projecto MozSkills	473,476.00	0.00	0%	Meta não cumprida: Está em curso a contratação de consultores que vão avaliar as propostas dos projectos já submetidos. Prevê-se que a avaliação dos projectos tenha lugar entre os meses de Abril a Junho, e o início do financiamento dos projectos para os meses de Julho e Agosto.	MCTES

PRIORIDADE I: DESENVOLVER O CAPITAL HUMANO E JUSTIÇA SOCIAL														
Objectivos Estratégicos (i): Promover um Sistema educativo inclusivo, eficiente e eficaz que responda as necessidades do desenvolvimento humano														
Programa: Ensino Superior e Educação Profissional														
Nº de Ordem	Acção	Indicador de Produto	Meta	Metas Trimestrais	Meta		Localização	Orçamento por actividade (10^3 MT)	Fonte de Financiamento	Actualizado	Execução	% de Execução	Ponto de Situação	Resp.
				I	Realização	% da Realização com relação meta trimestral								
14	Assegurar aquisição de dispositivos digitais (tabletes ou laptops) para estudantes necessitados das áreas prioritárias -STEM no âmbito da iniciativa um computador um estudante	Número de estudantes matriculados em cursos de áreas prioritárias beneficiários de dispositivos digitais (tabletes ou laptops)	5.000		N/A	N/A	Nacional	100,000.00	Banco Mundial - Projecto MozSkills				Meta prevista para o IV trimestre. Em curso a finalização do Manual Operacional do Programa com a integração das contribuições dos pontos focais das Instituições do Ensino Superior e o mapeamento de estudantes da área de Ciência, Tecnologias, Engenharia e Matemática (CTEM) nas Instituições do Ensino Superior para definição de quotas, com vista a distribuição equitativa de computadores aos estudantes beneficiários	MCTES
15	Realizar a capacitação de Formadores de Professores em STEM das IES, IFP e Professores do ESG e montagem da sala	Número de Formadores de Professores capacitados em STEM	400		N/A	N/A	Nacional	162,408.23	Banco Mundial - Projecto MozSkills				Meta prevista para o II trimestre: No âmbito do processo de preparação do Programa de Capacitação de Formadores de Professores (PCFP), está em curso a harmonização dos Termos de Referência para a implementação do PCFP. Decorre igualmente a harmonização do desenho do Mecanismo de implementação do Programa de Capacitação de Formadores de Professores em Ciência, Tecnologia, Engenharia e Matemática (CTEM).	MCTES

PRIORIDADE I: DESENVOLVER O CAPITAL HUMANO E JUSTIÇA SOCIAL														
Objectivos Estratégicos (i): Promover um Sistema educativo inclusivo, eficiente e eficaz que responda as necessidades do desenvolvimento humano														
Programa: Ensino Superior e Educação Profissional														
Nº de Ordem	Acção	Indicador de Produto	Meta	Metas Trimestrais	Meta		Localização	Orçamento por actividade (10 ³ MT)	Fonte de Financiamento	Atualizado	Execução	% de Execução	Ponto de Situação	Resp.
				I	Realização	% da Realização com relação meta trimestral								
16	Formar oficiais e sargentos nos estabelecimentos de ensino militares nacionais e no estrangeiro bem como realizar cursos de adequação e capacitação dos oficiais	Número de oficiais e sargentos formados	1,637		N/A	N/A	Nampula - Academia Militar (558), Maputo de Cidade - ISCISA (106), Maputo Província - ISEDEF (199), Escola de Sargentos (570) e no Exterior (204)	12,157.68	OE				Meta prevista para o IV Trimestre	MDN
17	Garantir a formação especializada dos prestadores, pessoal técnico-administrativa do Serviço Cívico de Moçambique (SCM)	Número de jovens e de pessoal militar formados	478		N/A	N/A	Todo País	1,028.14	OE				Meta prevista para o II Trimestre	MDN

PRIORIDADE I: DESENVOLVER O CAPITAL HUMANO E JUSTIÇA SOCIAL														
Objectivos Estratégicos (i): Promover um Sistema educativo inclusivo, eficiente e eficaz que responda as necessidades do desenvolvimento humano														
Programa: Ensino Superior e Educação Profissional														
Nº de Ordem	Acção	Indicador de Produto	Meta	Metas Trimestrais	Meta		Localização	Orçamento por actividade (10^3 MT)	Fonte de Financiamento	Actualizado	Execução	% de Execução	Ponto de Situação	Resp.
				I	Realização	% da Realização com relação meta trimestral								
18	Realizar formação profissional inicial e contínua, incluindo a reconversão profissional	Número de candidatos formados	13,716	2,491	1,373	55%	Niassa (94), Cabo Delgado (110), Nampula (0), Zambézia (0), Tete (94), Manica (97), Sofala (349), Inhambane (43), Gaza (185), Maputo Província (109) e Cidade de Maputo (292)	96.320,00	OE	0.00	0.00	0%	Meta parcialmente cumprida: As formações tem sido realizadas com apoio de parceiros (bolsas formativas) tais como TotalEnergies, SAIPEM, EDM, ACNUR e Projecto "+ EMPREGO".	SEJE
19	Premiar Jovens nas áreas de empreendedorismo, inovação científica, criação artística e revelação no âmbito do programa "Prémio Jovem Criativo"	Número de Jovens premiados	165		N/A	N/A	Niassa (15), Cabo Delgado (15), Nampula (15), Zambézia (15), Tete (15), Manica (15), Sofala (15), Inhambane (15), Gaza (15), Maputo Província (15) e Cidade de Maputo e (15)	3,441.00	OE	3,191.00			Meta prevista para III Trimestre: Apresentado no dia 01 de Abril do presente ano os membros do júri da Gala Nacional da VIII Edição do Prémio Jovem Criativo que terá lugar na Cidade de Maputo.	SEJE

Balanço do Plano Económico e Social e Orçamento do Estado do 1º Trimestre de 2022

PRIORIDADE I: DESENVOLVER O CAPITAL HUMANO E JUSTIÇA SOCIAL														
Objectivos Estratégicos (i): Promover um Sistema educativo inclusivo, eficiente e eficaz que responda as necessidades do desenvolvimento humano														
Programa: Ensino Superior e Educação Profissional														
Nº de Ordem	Acção	Indicador de Produto	Meta	Metas Trimestrais	Meta		Localização	Orçamento por actividade (10 ³ MT)	Fonte de Financiamento	Actualizado	Execução	% de Execução	Ponto de Situação	Resp.
				I	Realização	% da Realização com relação meta trimestral								
20	Admitir formadores para os centros de formação profissional	Número de formadores admitidos	100		N/A	N/A	Niassa (8), Cabo Delgado (8), Nampula (8), Zambézia (10), Tete (10), Manica (8), Sofala (9), Inhambane (10), Gaza (8), Maputo Província (10) e Cidade de Maputo (11)	37,582,20	OE	37,582,20			Meta prevista para III Trimestre: Lançado o concurso público de admissão de formadores e em curso a selecção dos candidatos.	SEJE
21	Elaborar e implementar curricula alinhados com as necessidades do sector produtivo	Número de curricula elaborados e implementados	2		N/A	N/A	Maputo Cidade [Mecânico Auto (CO3) e Electricista Auto (CO3)]	8,000.00	OE	0.00			Meta prevista para IV Trimestre: Os Curriculas estão em análise pelo Comité Técnico Sectorial (CTS) e decorre a monitoria para aprovação dos curricula pela ANEP.	SEJE
22	Garantir a certificação Internacional dos Centros de Formação Profissional	Garantida a certificação internacional do centro de formação profissional	1		N/A	N/A	Tete [International Coal Ventures Private Limited (ICVL)]	4,000.00	OE	0.00			Meta prevista para III Trimestre	SEJE

PRIORIDADE I: DESENVOLVER O CAPITAL HUMANO E JUSTIÇA SOCIAL														
Objectivos Estratégicos (i): Promover um Sistema educativo inclusivo, eficiente e eficaz que responda as necessidades do desenvolvimento humano														
Programa: Ensino Superior e Educação Profissional														
Nº de Ordem	Acção	Indicador de Produto	Meta	Metas Trimestrais	Meta		Localização	Orçamento por actividade (10^3 MT)	Fonte de Financiamento	Actualizado	Execução	% de Execução	Ponto de Situação	Resp.
				I	Realização	% da Realização com relação a meta trimestral								
23	Apoiar raparigas e adolescentes no âmbito da Implementação de acções com vista ao seu empoderamento	Número de raparigas beneficiárias de apoio em uniformes	200,382	200,382	27,688	14%	Nampula (16.758), Zambézia (4.962), Manica (50), Sofala (3270), Maputo Província (233) e Cidade de Maputo (2415)	240,458.40	Banco Mundial	240,458.40	82,238.74	34%	Meta não cumprida: Houve atraso dos fornecedores no processo de produção de uniformes, contudo a meta será cumprida até Junho de 2022.	SEJE
		Número de raparigas e adolescentes beneficiários de apoio em bicicletas	4.616	4.616	0	0%	Manica (2.941) e Sofala (1.675)	48,468.00	Banco Mundial	74,013.74	0.00	0%	Meta não cumprida: Houve atraso no processo de adjudicação.	SEJE
24	Capacitar raparigas fora da escola em habilidades para a vida	Número de raparigas fora da escola capacitadas em habilidades para a vida	33.760	8.440	0	0%	Cabo Delgado (9.720), Nampula (6.000), Zambézia (5.230), Manica (6.120) e Sofala (6.600)	121,830.00	Banco Mundial	121,830.00	0.00	0%	Meta não cumprida	SEJE

Balanço do Plano Económico e Social e Orçamento do Estado do 1º Trimestre de 2022

PRIORIDADE I: DESENVOLVER O CAPITAL HUMANO E JUSTIÇA SOCIAL														
Objectivos Estratégicos (i): Promover um Sistema educativo inclusivo, eficiente e eficaz que responda as necessidades do desenvolvimento humano														
Programa: Ensino Superior e Educação Profissional														
Nº de Ordem	Acção	Indicador de Produto	Meta	Metas Trimestrais	Meta		Localização	Orçamento por actividade (10 [^] 3 MT)	Fonte de Financiamento	Actualizado	Execução	% de Execução	Ponto de Situação	Resp.
				I	Realização	% da Realização com relaçãoa meta trimestral								
25	Promover a expansão e acesso à educação pré-escolar da criança de 0-5 anos através de Centros Infantis e Escolas Comunitárias	Número de Crianças atendidas nos Centros Infantis e Escolas Comunitárias	111.901: Centros Infantis Públicos (1.633), Privados (42.379) e Escolas comunitárias (67.889)	111.901: Centros Infantis Públicos (1.633), Privados (42.379) e Escolas comunitárias (67.889)	49,808	45%	Niassa (1.443), Cabo Delgado (794), Nampula (4.624), Zambézia (2.373), Tete (1.038), Manica (2.766), Sofala (8.655), Inhambane (3.079), Gaza (4.348), Maputo Província (0) e Cidade de Maputo (3.850)	100,000.00	OE/Externo				Meta não cumprida: 48.808 crianças atendidas nos centros infantis e escolas comunitárias. O incumprimento da meta deve-se ao regresso receioso para esta actividade por parte dos pais e encarregados de educação	MGCAS
		Número de crianças com necessidades educativas especiais atendidas nos Centros Infantis e Escolas comunitárias	462 crianças, sendo: Centros Infantis Públicos (51), Privados (249) e Escolas comunitárias (162)	462 crianças, sendo: Centros Infantis Públicos (51), Privados (249) e Escolas comunitárias (162)	157	34%	Niassa (12), Cabo Delgado (3), Nampula (4), Zambézia (7), Tete (0), Manica (0), Sofala (0), Inhambane (7), Gaza (124), Maputo Província (0) e Cidade de Maputo (0)	10.00	OE				Meta não cumprida: 157 crianças com necessidades educativas especiais atendidas nos centros infantis e escolas comunitárias. O incumprimento da meta deve-se ao regresso receioso para esta actividade por parte dos pais e encarregados de educação	MGCAS

PRIORIDADE I: DESENVOLVER O CAPITAL HUMANO E JUSTIÇA SOCIAL														
Objectivos Estratégicos (I): Promover um Sistema educativo inclusivo, eficiente e eficaz que responda as necessidades do desenvolvimento humano														
Programa: Ensino Superior e Educação Profissional														
Nº de Ordem	Acção	Indicador de Produto	Meta	Metas Trimestrais	Meta		Localização	Orçamento por actividade (10 ^{^3} MT)	Fonte de Financiamento	Actualizado	Execução	% de Execução	Ponto de Situação	Resp.
				I	Realização	% da Realização com relação a meta trimestral								
26	Produzir e disponibilizar material didático de educação informal temática complementar aos curricula e promotora de cultura geral	Número de programas/rubricas educativos em suporte áudio e áudio visual transmitidos	2		N/A	N/A	Maputo	345.00	OE				Meta Prevista para o II Trimestre	MIMAIP

Balanço do Plano Económico e Social e Orçamento do Estado do 1º Trimestre de 2022

PRIORIDADE I: DESENVOLVER O CAPITAL HUMANO E JUSTIÇA SOCIAL															
Objectivo Estratégico: (ii) Expandir o acesso e melhorar a qualidade dos serviços de saúde															
Programa do Governo: Provisão de Cuidados de Saúde															
Nº de Ordem	Acção	Indicador de Produto	Meta	Metas Trimestrais		Meta		Localização	Orçamento por actividade (10*3 MT)	Fonte de Financiamento	Actualizado	Execução	% de Execução	Ponto de Situação	Resp.
				I	Realização	% da Realização com relação a meta trimestral									
27	Manter a Cobertura de Partos Institucionais de 85 % em 2022.	% de Partos Institucionais Realizados	85% (1.209.315/ 1.422.724)	302,329.0	306,705	101%	Niassa 111% (25,453), Cabo Delgado 85% (24,269), Nampula 91% (61,419), Zambézia 128% (61,212), Tete 113% (32,745), Manica 95% (23,451), Sofala 92% (24,963), Inhambane 101% (15,763), Gaza 97% (14,804), Maputo Província 91% (13,389) e Maputo Cidade 105% (9,237)	77,746.0	OE/Externo					Ação cumprida	MISAU
28	Aumentar o número de adultos e de crianças vivendo com HIV que beneficiam de TARV de 1.319.820 e 83.082 em 2020 para 1.697.218 e 141.154 em 2022 respectivamente.	Número de adultos vivendo com HIV em TARV	1,697,217	1,505,095	1,630,320	108%	Niassa 53% (3,176), Cabo Delgado 61% (5,873), Nampula 90% (14,440), Zambézia 75% (21,202), Tete 66% (4,871), Manica 64% (6,736), Sofala 65% (10,029), Inhambane 82% (6,244), Gaza 102% (11,724), Maputo Província 40% (9,761) e Cidade de Maputo 113% (7,007)	18,764.7	OE/Externo					Ação cumprida: Constituíram factores de sucesso, a introdução e consolidação de novas abordagens, tais como expansão de autoteste através do projecto STAR, que permitiu criar demanda, testar e diagnosticar novos pacientes HIV + para início do TARV. Por outro lado intervenções como uso de regimes mais simplificados e menos tóxicos tais como regimes baseados em Dolutegravir permitiu a reintegração de pacientes que outrora desistiram do tratamento associado a dispensa multimensal.	MISAU

Balanço do Plano Económico e Social e Orçamento do Estado do 1º Trimestre de 2022

PRIORIDADE I: DESENVOLVER O CAPITAL HUMANO E JUSTIÇA SOCIAL															
Objectivo Estratégico: (ii) Expandir o acesso e melhorar a qualidade dos serviços de saúde															
Programa do Governo: Provisão de Cuidados de Saúde															
Nº de Ordem	Acção	Indicador de Produto	Meta	Metas Trimestrais		Meta		Localização	Orçamento por actividade (10 [^] 3 MT)	Fonte de Financiamento	Actualizado	Execução	% de Execução	Ponto de Situação	Resp.
				I	Realização	% da Realização com relação a meta trimestral									
28	Aumentar o número de adultos e de crianças vivendo com HIV que beneficiam de TARV de 1.319.820 e 83.082 em 2020 para 1.697.218 e 141.154 em 2022 respectivamente.	Número de crianças vivendo com HIV em TARV	141,153	102,880	101,063	98%	Niassa (4.222), Cabo Delgado (9.207), Nampula (13.329), Zambézia (26.546), Tete (6.598), Manica (9.926), Sofala (14.128), Inhambane (7.699), Gaza (13.893), Maputo Província (20.860) e Cidade de Maputo (14.746)	3,091.8	OE/Externo					Ação parcialmente cumprida: O facto de as metas actuais serem baseadas em estimativas constitui um grande desafio	MISAU
29	Rastrear o cancro de colo de útero em mulheres entre 25 aos 54 anos e de Próstata nas Unidades Sanitárias	% e Número de mulheres rastreadas	26% (1.247.073/ 4.796.437)	311,768	303,133	97%	Niassa 107% (20,426), Cabo Delgado 157% (40,230), Nampula 53% (32,662), Zambézia 123% (66,530), Tete 110% (31,759), Manica 72% (14,601), Sofala 110% (27,052), Inhambane 93% (15,760), Gaza 132% (20,873), Maputo Província 61% (18,262) e Cidade Cidade 101% (14,978)	3,600.0	OE/Externo					Ação parcialmente cumprida: Houve uma ligeira redução na procura dos serviços de rastreio do cancro do colo do útero nas unidades sanitárias do país principalmente nas províncias de Nampula, Manica e Gaza.	MISAU
		% e Número de homens > de 45 Anos rastreados nas consultas de referência dos Hospitais Centrais e Províncias	1% (18.177/ 1.817.671)	4,544	3,872	85%	Niassa 307 (8%), Cabo Delgado 411 (11%), Nampula 614 (16%), Zambézia 507 (13%), Tete 361 (9%), Manica 335 (9%), Sofala 199 (5%), Inhambane 192 (5%), Gaza 210 (5%), Maputo Província 306 (8%) e Cidade de Maputo 430 (11%)	3,600.0	OE/Externo					Ação parcialmente cumprida	MISAU

Balanço do Plano Económico e Social e Orçamento do Estado do 1º Trimestre de 2022

PRIORIDADE I: DESENVOLVER O CAPITAL HUMANO E JUSTIÇA SOCIAL															
Objectivo Estratégico: (ii) Expandir o acesso e melhorar a qualidade dos serviços de saúde															
Programa do Governo: Provisão de Cuidados de Saúde															
Nº de Ordem	Acção	Indicador de Produto	Meta	Metas Trimestrais		Meta		Localização	Orçamento por actividade (10 ³ MT)	Fonte de Financiamento	Actualizado	Execução	% de Execução	Ponto de Situação	Resp.
				I	Realização	% da Realização com relação meta trimestral									
30	Distribuir Redes Mosquiteiras Impregnadas com Insecticida de Longa Duração (REMILDS) na Consulta Pré-natal (CPN)	% ou Número de REMILDS distribuídas na CPN	95% (1.464.532/ 1.541.612)	366,133	402,492	110%	Niasa 7,441 (31%), Cabo Delgado 41,340 (171%), Nampula 99,893 (150%), Zambézia 84,006 (136%), Tete 44,681 (123%), Manica 28,472 (105%), Sofala 32,178 (117%), Inhambane 20,242 (105%), Gaza 17,948 (98%), Maputo Província 16,954 (68%) e Cidade de Maputo 9,337 (60%)	248,241.9	OE/Externo				Ação cumprida: A actividade teve um desempenho acima de 100% devido a implementação da estratégia de alocação directa de redes mosquiteiras nos distritos, ou seja, as redes mosquiteiras partem do fabricante directamente aos distritos, garantindo maior disponibilidade deste produto nas unidades sanitárias.	MISAU	
31	Manter a Cobertura das crianças menores de 1 ano Completamente Vacinadas (CCV) acima de 95%	% ou Número de crianças completamente vacinadas	95% (1.039.446/ 1.094.154)	259,862	182,569	70%	Niasa 3,929 (21%), Cabo Delgado 3,986 (18%), Nampula 16,483 (31%), Zambézia 47,622 (88%), Tete 23,115 (91%), Manica 17,845 (85%), Sofala 21,847 (95%), Inhambane 14,422 (142%), Gaza 13,158 (127%), Maputo Província 15,129 (96%) e Cidade de Maputo 5,033 (84%)	224,321.4	OE/Externo				Ação parcialmente cumprida: O incumprimento integral da meta prevista para o período foi influenciado pela ruptura de stock de DPT-HepB-HIB, associado ao encerramento de Unidades Sanitárias no Norte do País (Cabo Delgado), devido ao terrorismo.	MISAU	

Balanço do Plano Económico e Social e Orçamento do Estado do 1º Trimestre de 2022

PRIORIDADE I: DESENVOLVER O CAPITAL HUMANO E JUSTIÇA SOCIAL															
Objectivo Estratégico: (ii) Expandir o acesso e melhorar a qualidade dos serviços de saúde															
Programa do Governo: Provisão de Cuidados de Saúde															
Nº de Ordem	Acção	Indicador de Produto	Meta	Metas Trimestrais		Meta		Localização	Orçamento por actividade (10^3 MT)	Fonte de Financiamento	Actualizado	Execução	% de Execução	Ponto de Situação	Resp.
				I	Realização	% da Realização com relação meta trimestral									
32	Implementar as intervenções / acções financiadas pela Novo Mecanismo de Financiamento do Fundo Global (NFM21-23) nas componentes de malária, tuberculose, HIV-SIDA e fortalecimento dos sistemas de saúde	Relatório do Balanço Trimestral do PESOE	4	1	1	100%	Órgãos Centrais	1,765,620.66	Externo					Acção cumprida: Relatório PESOE produzido; Actividades: Adquiridos medicamentos para Malária, HIV e tuberculose; consumíveis para o controlo da COVID-19; Reagentes de laboratório para os hospitais.	MISAU
33	Vacinar as populações alvo contra à COVID-19	% da população alvo vacinada contra a COVID-19	80% do Grupo alvo		N/A	N/A	Niassa 757,018 (81%); Cabo Delgado 1,098,735 (87%); Nampula 3,116,685 (105%); Zambézia 2,149,048 (83%); Tete 1,348,388 (92%); Manica 931,043 (91%); Sofala 954,032 (76%); Inhambane 703,655 (83%); Gaza 566,101 (74%); Maputo Provincia 1,143,671 (84%); Maputo Cidade 504,644 (70%).	462,203.3	OE/Externo					Acção prevista para o IV Trimestre: Cumulativamente, foram completamente vacinadas 13,498,246 pessoas, o equivalente a uma cobertura de 888.8% em relação ao grupo alvo planificado (15,208,538).	MISAU

Balanço do Plano Económico e Social e Orçamento do Estado do 1º Trimestre de 2022

PRIORIDADE I: DESENVOLVER O CAPITAL HUMANO E JUSTIÇA SOCIAL														
Objectivo Estratégico: (ii) Expandir o acesso e melhorar a qualidade dos serviços de saúde														
Programa do Governo: Provisão de Cuidados de Saúde														
Nº de Ordem	Acção	Indicador de Produto	Meta	Metas Trimestrais	Realização	Meta	Localização	Orçamento por actividade (10 ³ MT)	Fonte de Financiamento	Actualizado	Execução	% de Execução	Ponto de Situação	Resp.
				I		% da Realização com relação a meta trimestral								
34	Adquirir Medicamentos e Artigos Médicos para as Unidades Sanitárias (US) do Serviço Nacional de Saúde (SNS)	% de medicamentos e artigos medicamentos alocada ás US do SNS	85%		N/A	N/A	Maputo Cidade, Maputo Província, Gaza, Inhambane, Sofala, Manica, Tete, Zambézia, Nampula, Cabo Delegado, Hospitais Centrais de Maputo, da Beira, de Nampula e de Quelimane	4,086,534.0	OE				Acção prevista para o IV Trimestre	MISAU
35	Alocar meios de diagnóstico e tratamento nos Centros de Saúde (CS) com internamento	Número de Centros de Saúde (CS) com meios auxiliares de diagnóstico e tratamento	100		N/A	N/A	Maputo Cidade (3), Maputo Província (5), Gaza (6), Inhambane (6), Sofala (5), Manica (5), Tete (10), Zambézia (15), Nampula (20), Cabo Delegado (13) e Niassa (12)	80,000.0	Externo				Acção prevista para o II Trimestre	MISAU
36	Graduar Médicos especialistas em diferentes especialidades	Número de Médicos especialistas graduados	30		N/A	N/A	Hospital Central do Maputo	7,454.7	OE				Acção prevista para o IV Trimestre: Foram graduados 2 Médicos Especialistas sendo (1) Anestesia e (1) Reanimação.	MISAU

Balanço do Plano Económico e Social e Orçamento do Estado do 1º Trimestre de 2022

PRIORIDADE I: DESENVOLVER O CAPITAL HUMANO E JUSTIÇA SOCIAL															
Objectivo Estratégico: (ii) Expandir o acesso e melhorar a qualidade dos serviços de saúde															
Programa do Governo: Provisão de Cuidados de Saúde															
Nº de Ordem	Acção	Indicador de Produto	Meta	Metas Trimestrais		Meta		Localização	Orçamento por actividade (10^3 MT)	Fonte de Financiamento	Actualizado	Execução	% de Execução	Ponto de Situação	Resp.
				I	Realização	% da Realização com relação meta trimestral									
37	Formar Praticantes de Medicina Tradicional Alternativa em Cuidados de Saúde Primários	Número de Praticantes de Medicina Tradicional formados	2.444		N/A	N/A		Maputo Cidade (100), Maputo Província (75), Gaza (300) Inhambane (90), Sofala (250), Manica (350), Tete (250), Zambézia (400), Nampula (100), Cabo Delgado (200) e Niassa (329)	2.356.5	Externo				Acção prevista para o II Trimestre	MISAU
38	Prover vagas para Profissionais de Saúde (Superior, Médio, Motoristas de Ambulância e Pessoal Serventuário) nas Províncias	Número de vagas providas para Médicos de Clínica Geral	479		N/A	N/A		Niassa (30), Cabo Delgado (38), Nampula (85), Zambézia (78), Tete (67), Manica (55), Sofala (25), Inhambane (20), Gaza (36), Maputo Província (10), Cidade de Maputo (10), Hospital Central de Maputo (22) e OC (3)	422,001.5	OE				Acção prevista para o II Trimestre	MISAU
		Número de vagas providas para Técnicos de Saúde de Nível Superior	406		N/A	N/A		Niassa (22), Cabo Delgado (21), Nampula (75), Zambézia (71), Tete (65), Manica (14), Sofala (25), Inhambane (16), Gaza (16), Maputo Província (42), Maputo Cidade (15), Hospital Central de Maputo (22) e OC (2)		OE					MISAU

Balanço do Plano Económico e Social e Orçamento do Estado do 1º Trimestre de 2022

PRIORIDADE I: DESENVOLVER O CAPITAL HUMANO E JUSTIÇA SOCIAL															
Objectivo Estratégico: (ii) Expandir o acesso e melhorar a qualidade dos serviços de saúde															
Programa do Governo: Provisão de Cuidados de Saúde															
Nº de Ordem	Acção	Indicador de Produto	Meta	Metas Trimestrais		Meta		Localização	Orçamento por actividade (10³ MT)	Fonte de Financiamento	Actualizado	Execução	% de Execução	Ponto de Situação	Resp.
				I	Realização	% da Realização com relação meta trimestral									
38	Prover vagas para Profissionais de Saúde (Superior, Médio, Motoristas de Ambulância e Pessoal Serventuário) nas Províncias	Número de Técnicos de Saúde de Nível Médio com vagas providas	4.386		N/A	N/A	Niassa (320), Cabo Delgado (246), Nampula (555), Zambézia (550), Tete (490), Manica (385), Sofala (450), Inhambane (380), Gaza (370), Maputo Província (395), Cidade de Maputo (175) e Hospital Central de Maputo (70)	703,268.8	OE				Acção prevista para o II Trimestre	MISAU	
38	Prover vagas para Profissionais de Saúde (Superior, Médio, Motoristas de Ambulância e Pessoal Serventuário) nas Províncias	Número de vagas providas para pessoal Serventuário	650		N/A	N/A	Niassa (39), Cabo Delgado (36), Nampula (65), Zambézia (65), Tete (52), Manica (52), Sofala (52), Inhambane (46), Gaza (46), Maputo Província (39), Cidade de Maputo (35), Hospital Central de Nampula (26), Hospital Centra de Quelimane (26), Hospital Central da Beira (26) e Hospital Central de Maputo (46)	691,243.0	OE					MISAU	
38	Prover vagas para Profissionais de Saúde (Superior, Médio, Motoristas de Ambulância e Pessoal Serventuário) nas Províncias	Número de vagas providas para Motoristas de Ambulâncias	156		N/A	N/A	Niassa (13), Cabo Delgado (13), Nampula (16), Zambézia (16), Tete (13), Manica (13), Sofala (13), Inhambane (10), Gaza (10), Maputo Província (10), Cidade de Maputo (10), Hospital Central de Nampula (4), Hospital Central de Quelimane (4), Hospital Central da Beira (4) e Hospital Central de Maputo (7)	11,924.6	OE					MISAU	

Balanço do Plano Económico e Social e Orçamento do Estado do 1º Trimestre de 2022

PRIORIDADE I: DESENVOLVER O CAPITAL HUMANO E JUSTIÇA SOCIAL														
Objectivo Estratégico (iii): Promover a participação da juventude da Sociedade, em especial, da Juventude nas actividades sócio-culturais, desportiva e económicas														
Programa do Governo: Desenvolvimento da Cultura														
Nº de Ordem	Acção	Indicador de Produto	Meta	Metas Trimestrais	Realização	Meta	Localização	Orçamento por actividade (10^3 MT)	Fonte de Financiamento	Actualizado	Execução	% de Execução	Ponto de Situação	Resp.
				I		% da Realização com relação meta trimestral								
39	Mapear os operadores e fazedores das Industrias Culturais e Criativas	Número de Operadores das Industrias Culturais e Criativas mapeados	650		N/A	N/A	Províncias de Cabo Delgado, Niassa, Nampula, Zambézia, Tete, Manica, Sofala, Inhambane, Gaza, Maputo e Cidade de Maputo	4320	OE				Meta prevista para o II Trimestre	MICULTUR
		Número de Fazedores das Industrias Culturais e Criativas mapeados	2.200		N/A	N/A								
40	Cadastrar os operadores e fazedores das Industrias Culturais e Criativas	Número de Operadores das Industrias Culturais e Criativas cadastrados	350		N/A	N/A	Províncias de Cabo Delgado, Niassa, Nampula, Zambézia, Tete, Manica, Sofala, Inhambane, Gaza, Maputo e Cidade de Maputo	3285.5	OE				Meta prevista para o II Trimestre	MICULTUR
		Número de Fazedores das Industrias Culturais e Criativas cadastrados	1.240		N/A	N/A								
	Produzir selos e autenticar	Número de selos produzidos	500000		N/A	N/A	Cidade de Maputo							
41	as obras de arte e artesanato do País	Número de obras de arte e artesanato certificados	2.000		N/A	N/A	Províncias de Cabo Delgado, Niassa, Nampula, Zambézia, Tete, Manica, Sofala, Inhambane, Gaza, Maputo e Cidade de Maputo	4189	OE				Meta prevista para o III Trimestre	

Balanço do Plano Económico e Social e Orçamento do Estado do 1º Trimestre de 2022

PRIORIDADE I: DESENVOLVER O CAPITAL HUMANO E JUSTIÇA SOCIAL															
Objectivo Estratégico (iii): Promover a participação da juventude da Sociedade, em especial, da Juventude nas actividades sócio-culturais, desportiva e económicas															
Programa do Governo: Juventude e Desportos															
Nº de Ordem	Acção	Indicador de Produto	Meta	Metas Trimestrais		Meta		Localização	Orçamento por actividade (10 [^] 3 MT)	Fonte de Financiamento	Actualizado	Execução	% de Execução	Ponto de Situação	Resp.
				I	Realização	% da Realização com relação meta trimestral									
42	Prestar apoio multiforme ao Movimento Associativo Juvenil	Conselho Nacional da Juventude apoiado	1	1	1	100%	Nível Central (Conselho Nacional da Juventude)	5,000.00	OE	1,534.98	1,534.98	100%	Meta cumprida: Assinado o contrato programa no valor de 5 Milhões de meticais com o Conselho Nacional da Juventude. Solicitado o reforço junto ao MEF no montante de 3,465.02 MT.	SEJE	
43	Formar e sensibilizar adolescentes e Jovens em matérias de Saúde Sexual Reprodutiva, HIV, nutrição, malefícios de álcool e outras drogas no âmbito dos programas "Geração Biz" e "Eu sou capaz"	Número de activistas formados	1,730	190	230	121%	Cabo Delgado (27), Zambézia (60), Sofala (37), Manica(36), Inhambane (30), Província de Maputo (40)	3,129.90	UNFPA	3,129.90	625.98	20%	Meta cumprida: A superação da meta deve-se ao facto das formações terem sido apoiadas pelos parceiros e sector da Educação através do Projecto FASE que tem estado a formar activistas de base escolar e comunitária tendo em conta a abordagem multisectorial do Programa Geração BIZ.	SEJE	

Balanço do Plano Económico e Social e Orçamento do Estado do 1º Trimestre de 2022

PRIORIDADE I: DESENVOLVER O CAPITAL HUMANO E JUSTIÇA SOCIAL															
Objectivo Estratégico (iii): Promover a participação da juventude da Sociedade, em especial, da Juventude nas actividades sócio-culturais, desportiva e económicas															
Programa do Governo: Juventude e Desportos															
Nº de Ordem	Acção	Indicador de Produto	Meta	Metas Trimestrais		Meta		Localização	Orçamento por actividade (10^3 MT)	Fonte de Financiamento	Actualizado	Execução	% de Execução	Ponto de Situação	Resp.
				I	Realização	% da Realização com relação meta trimestral									
43	Formar e sensibilizar adolescentes e Jovens em matérias de Saúde Sexual Reprodutiva, HIV, nutrição, malefícios de álcool e outras drogas no âmbito dos programas "Geração Biz" e "Eu sou capaz"	Número de activistas formados	1,730	190	230	121%	Cabo Delgado (27), Zambézia (60), Sofala (37), Manica(36), Inhambane (30), Província de Maputo (40)	3,129.90	UNFPA	3,129.90	625.98	20%	Meta cumprida: A superação da meta deve-se ao facto das formações terem sido apoiadas pelos parceiros e sector da Educação através do Projecto FASE que tem estado a formar activistas de base escolar e comunitária tendo em conta a abordagem multisectorial do Programa Geração BIZ.	SEJE	
		Número de Mentoras e Facilitadores Comunitários Formados	693	346	0	0%	Cabo Delgado (320), Nampula (198) e Zambézia (174)	11,075.00	Banco Mundial	11,075.00	0.00	0%	Meta não cumprida: A acção está dependente do início das actividade do parceiro de implementação (formação dos facilitadores e mentoras comunitárias).		
		Número de adolescentes e jovens sensibilizados	1,017,165	179,907	183,699	102%	Cabo Delgado(15.957), Niassa (11.235), Nampula (18.234), Zambézia (18.064), Tete (2053), Manica (2.204), Sofala (6013), Inhambane (12.477), Gaza (40.000), Maputo Província (24000) e Cidade de Maputo (33.462)	1,563.45	UNFPA	1,563.45	234.52	15%	Meta cumprida		

Balanço do Plano Económico e Social e Orçamento do Estado do 1º Trimestre de 2022

PRIORIDADE I: DESENVOLVER O CAPITAL HUMANO E JUSTIÇA SOCIAL															
Objectivo Estratégico (iii): Promover a participação da juventude da Sociedade, em especial, da Juventude nas actividades sócio-culturais, desportiva e económicas															
Programa do Governo: Juventude e Desportos															
Nº de Ordem	Acção	Indicador de Produto	Meta	Metas Trimestrais		Meta		Localização	Orçamento por actividade (10^3 MT)	Fonte de Financiamento	Actualizado	Execução	% de Execução	Ponto de Situação	Resp.
				I	Realização	% da Realização com relação meta trimestral									
44	Realizar fóruns multi-geracionais de diálogo que estimulem a participação e integração dos Jovens	Número de diálogos realizados	5,487	713	1,102	154%	Niassa (35), Cabo Delgado (164), Nampula (167), Zambézia (96), Tete (75), Manica (121), Sofala (92), Inhambane (110), Gaza (147), Maputo Província (69) e Cidade de Maputo (26)	1,563.45	OE	1,563.45	203.25	13%	Meta cumprida: A superação da meta deveu-se a realização de diálogos virtuais.	SEJE	
45	Financiar actividades desportivas	Número de Organismos financiados	30		N/A	N/A	Nível Central (30)	15,956.36	OE				Metaprevista para o II Trimestre	SED	
46	Formar Agentes Desportivos	Número de Agentes Desportivos formados	1.360		N/A	N/A	Cidade de Maputo (360), Província de Maputo (100), Gaza (100), Inhambane (100), Sofala (100), Manica (100), Tete (100), Zambézia (100), Nampula (100), Cabo Delgado (100) e Niassa (100)	1,730.00	OE				Metaprevista para o II Trimestre	SED	

Balanço do Plano Económico e Social e Orçamento do Estado do 1º Trimestre de 2022

PRIORIDADE I: DESENVOLVER O CAPITAL HUMANO E JUSTIÇA SOCIAL														
Objectivo Estratégico (iii): Promover a participação da juventude da Sociedade, em especial, da Juventude nas actividades sócio-culturais, desportiva e económicas														
Programa do Governo: Juventude e Desportos														
Nº de Ordem	Acção	Indicador de Produto	Meta	Metas Trimestrais		Meta	Localização	Orçamento por actividade (10 ³ MT)	Fonte de Financiamento	Actualizado	Execução	% de Execução	Ponto de Situação	Resp.
				I	Realização	% da Realização com relação meta trimestral								
47	Estabelecer a Base de Dados do Movimento Associativo desportivo	Número de Base de dados criadas	1		N/A	N/A	Cidade de Maputo	1,000.00	OE				Metaprevista para o III Trimestre	SED
48	Realizar torneios desportivos no âmbito da massificação, lazer e manutenção física	Número de torneios realizados	25		N/A	N/A	Nível Nacional	5,000.00	OE				Metaprevista para o III Trimestre	SED
49	Reservar espaços para a prática de actividades desportiva	Número de espaços reservados	25		N/A	N/A	Nível Nacional	0	OE				Metaprevista para o II Trimestre	SED
50	Assegurar a participação do País em competições desportivas internacionais, nomeadamente Jogos Olímpicos, Campeonatos Mundiais, Campeonatos Africanos, Campeonatos Zonais	Número de Medalhas Conquistadas	45		N/A	N/A	Atletas a nível nacional	0	OE				Metaprevista para o III Trimestre	SED
51	Realizar a Gala Nacional do Desporto	Número de Galas realizadas	1		N/A	N/A	Atletas a nível nacional	0	OE				Meta prevista para o III Trimestre	SED
52	Apoiar Técnica e Metodologicamente o Movimento Associativo Desportivo no acolhimento de eventos desportivos internacionais	Número de eventos realizados	1		N/A	N/A	População no geral	79000	FMF				Metaprevista para o II Trimestre	SED
53	Realizar o Controlo de Doping (Testagens) dentro e fora de competição	Número de Atletas Testados	30		N/A	N/A	Atletas testados	299.79	OE				Metaprevista para o II Trimestre	SED

Balanço do Plano Económico e Social e Orçamento do Estado do 1º Trimestre de 2022

PRIORIDADE I: DESENVOLVER O CAPITAL HUMANO E JUSTIÇA SOCIAL														
Objectivo Estratégico (iii): Promover a participação da juventude da Sociedade, em especial, da Juventude nas actividades sócio-culturais, desportiva e económicas														
Programa do Governo: Juventude e Desportos														
Nº de Ordem	Acção	Indicador de Produto	Meta	Metas Trimestrais		Meta	Localização	Orçamento por actividade (10*3 MT)	Fonte de Financiamento	Actualizado	Execução	% de Execução	Ponto de Situação	Resp.
				I	Realização	% da Realização com relação meta trimestral								
53	Realizar o Controlo de Doping (Testagens) dentro e fora de competição	Número de Atletas Testados	30		N/A	N/A	Atletas testados	299.79	OE				Metaprevista para o II Trimestre	SED
54	Formulação e divulgação de políticas do Desporto	Número de instrumentos elaborados	3		N/A	N/A	População no geral	233.77	OE				Metaprevista para o II Trimestre	SED
		Número de Clubes Capacitados	64	20	20	100%	Movimento associativo desportivo	560.00	OE				<p>Meta cumprida: (i) Foram Capacitados 20 Clubes na Provincia de Tete, nomeadamente(Chingale de Tete, Desportivo de Tete, Ferroviário de Moatize, Missaua Futebol Clube, Futebol Club de Bagamoio, AFP Tete, ABP Tete, A Andebol P Tete, A Atletismo P Tete, AD F Xitima, ADF Songo, AD Moatize, AFC Changara, Feroviario de Bagamoio, Aguias de Angonia, Lyon Missau, FC Moatize, AVP Tete, Nucleo TKD Tete.); (ii) Partilhado o Cronograma para transformação do Clube numa SAD. (iii) Em preocesso de elebaroração de estatutos do Clube Sport Centre Futebol SAD da Beira: Feito a</p>	SED

Balanço do Plano Económico e Social e Orçamento do Estado do 1º Trimestre de 2022

PRIORIDADE I: DESENVOLVER O CAPITAL HUMANO E JUSTIÇA SOCIAL														
Objectivo Estratégico: (iv) Promover a Igualdade e equidade de género, Inclusão Social e protecção dos segmentos mais vulneráveis da população														
Programa do Governo: Género														
Nº de Ordem	Acção	Indicador de Produto	Meta	Metas Trimestrais	Realização	Meta	Localização	Orçamento por actividade (10^3 MT)	Fonte de Financiamento	Actualizado	Execução	% de Execução	Ponto de Situação	Resp.
				I		% da Realização com relação meta trimestral								
55	Assegurar a protecção e combate a violência baseada no género	Percentagem de pessoas vítimas de violência baseada no género que acederam aos centros de atendimento integrado	20% (2.984)	3% (510)	441	86%	Nampula (83), Zambézia (18), Tete (0), Manica (0), Sofala (55), Inhambane (188), Gaza (97), Maputo Província (0) e Cidade de Maputo (0)	50.00	OE				Meta parcialmente cumprida: 2,95% de vítimas de violência que acederam aos serviços de atendimento integrado nos CAI.	MGCAS
		Numero de pessoas vítimas de Violência Baseada no Género que receberam apoio psicossocial	4,977	1,000	1,050	105%	Niassa (0), Cabo-Delgado (0), Nampula (180), Zambézia (9), Tete (4), Manica (290), Sofala (0), Inhambane (410), Gaza (157), Maputo Província (0) e Maputo Cidade (0)	500	OE/Externo				Meta cumprida: 1050 pessoas vítimas de violência baseada no genero receberam apoio psicossocial	MGCAS
		Número de vítimas de violência assistidas	1,345	200	51	26%	Cabo-Delgado (51), Manica (0) e Gaza (0)	50	OE				Meta não cumprida: 51 pessoas vítimas de violência baseada no genero assistidas. O não cumprimento da meta deve-se ao desembolso tardio do Orcamento.	MGCAS
		Número de campanhas nacionais realizadas	1		0	N/A	Órgão Central	500.00	OE/Externo				Meta prevista para o IV Trimestre	MGCAS

Balanço do Plano Económico e Social e Orçamento do Estado do 1º Trimestre de 2022

PRIORIDADE I: DESENVOLVER O CAPITAL HUMANO E JUSTIÇA SOCIAL														
Objectivo Estratégico: (iv) Promover a Igualdade e equidade de género, Inclusão Social e protecção dos segmentos mais vulneráveis da população														
Programa do Governo: Género														
Nº de Ordem	Acção	Indicador de Produto	Meta	Metas Trimestrais		Meta	Localização	Orçamento por actividade (10^3 MT)	Fonte de Financiamento	Actualizado	Execução	% de Execução	Ponto de Situação	Resp.
				I	Realização	% da Realização com relação meta trimestral								
56	Advocar para inclusão da perspectiva de Género na elaboração de instrumentos sectoriais do Governo e para a participação da mulher na vida política e social	Número de pessoas provedoras de serviços Públicos capacitados em matéria de igualdade e equidade de género.	3.112	410	435	106%	Niassa (0), Cabo-Delgado (0), Nampula (0), Zambézia (0), Tete (0), Manica (0), Sofala (0), Inhambane (55), Gaza (0), Maputo Província (0) e Maputo Cidade (380)	430.00	OE/Externo				Meta cumprida: 435 pessoas provedoras de serviços Públicos capacitados em matéria de igualdade e equidade de género.	MGCAS
		Número de instrumentos sectoriais com abordagem de género integrada	4		N/A	N/A	Órgão Central	10.00					Meta prevista para o IV Trimestre	MGCAS
		Número de instituições sensibilizadas para a inclusão de mulheres nos cargos de poder e tomada de decisão e de Gestão	288 Instituições Públicas	Instituições Públicas (30)	80	267%	Províncias de Niassa (0), Cabo-Delgado (0), Nampula (0), Zambézia (0), Tete (6), Manica (18), Sofala (14), Inhambane (0), Gaza (42), Maputo Província (0) e Maputo Cidade (0)	100.00	OE				Meta Cumprida: 80 instituiçoes publicas sensibilizadas para a inclusao de mulheres nos cargos de poder e tomada de decisao e gestao	MGCAS
		100 Instituições privadas:	Instituições privadas (20)	23	115%	Órgão Central (4), Niassa (30), Nampula (6), Zambézia (4), Tete (1), Sofala (5), Inhambane (30), Gaza (11), Província de Maputo (5) e Cidade de Maputo (4)	100.00	OE					Meta Cumprida: 23 instituiçoes privadas sensibilizadas para a inclusao de mulheres nos cargos de poder e tomada de decisao e gestao	MGCAS

PRIORIDADE I: DESENVOLVER O CAPITAL HUMANO E JUSTIÇA SOCIAL															
Objectivo Estratégico: (iv) Promover a Igualdade e equidade de género, Inclusão Social e protecção dos segmentos mais vulneráveis da população															
Programa do Governo: Género															
Nº de Ordem	Acção	Indicador de Produto	Meta	Metas Trimestrais		Meta		Localização	Orçamento por actividade (10³ MT)	Fonte de Financiamento	Actualizado	Execução	% de Execução	Ponto de Situação	Resp.
				I	Realização	% da Realização com relação meta trimestral									
57	Promover o empoderamento económico da mulher	Número de mulheres capacitadas em matérias de empreendedorismo e gestão de negócio	7,255	1,800	1,324	74%	Niassa (100), Cabo Delgado (0), Nampula (0), Zambézia (91), Tete (0), Manica (698), Sofala (50), Inhambane (35), Gaza (0), Maputo Província (0) e Cidade de Maputo (350)	900.00	Externo				Meta parcialmente cumprida: 1.324 mulheres capacitadas em matérias de empreendedorismo e gestão de negócio	MGCAS	
		Número de Mulheres apoiadas em Kits de Geração de Renda, visando massificar o empreendedorismo feminino	830	100	166	166%	Cabo Delgado (0), Manica (0), Sofala (6) e Gaza (160)	935.00	Externo				Meta cumprida 166 Mulheres apoiadas em Kits de Geração de Renda, visando massificar o empreendedorismo feminino	MGCAS	

Balanço do Plano Económico e Social e Orçamento do Estado do 1º Trimestre de 2022

PRIORIDADE I: DESENVOLVER O CAPITAL HUMANO E JUSTIÇA SOCIAL														
Objectivo Estratégico: (iv) Promover a Igualdade e equidade de género, Inclusão Social e protecção dos segmentos mais vulneráveis da população														
Programa do Governo: Protecção Social														
Nº de Ordem	Acção	Indicador de Produto	Meta	Metas Trimestrais		Meta	Localização	Orçamento por actividade (10^3 MT)	Fonte de Financiamento	Actualizado	Execução	% de Execução	Ponto de Situação	Resp.
				I	Realização	% da Realização com relação meta trimestral								
58	Promover acesso a informação e acessibilidade para os grupos mais vulneráveis	Número de eventos públicos do Sector interpretados em língua de sinais	60	7	3	43%	Niassa (0), C.abo Delgado (0), Nampula (0), Zambezia (0), Tete (2), Manica (0), Sofala (1), Gaza (0) Maputo Província (0) e Cidade de Maputo (0)	10.00	OE				Meta não cumprida: 3 eventos públicos do Sector interpretados em língua de sinais	MGCAS
		Numero de Planos Nacionais para Pessoa Idosa e para Pessoa com deficiência revistos	2			N/A	Órgão Central	1,925.00	Externo				Meta prevista para o III Trimestre	MGCAS
		Número de Planos Nacionais de Acção para Criança elaborados	1			N/A	Órgão Central	4,720.00	Externo				Meta prevista para o III Trimestre	
		Numero de edifícios com acessibilidade e serviços para Pessoas com Deficiência	235	35	11	31%	Niassa (0), Nampula (4), Tete (5), Manica (2) e Gaza (0)	60.00	OE				Meta não cumprida: 11 edifícios com acessibilidade e serviços para Pessoas com Deficiência	
		Número de Sessões de Parlamentos Infantis realizados	12	3	0	0%	1 Nacional e 11 provinciais	38,000	OE/Externo				Meta não cumprida: não foi realizado nenhum parlamento infantil devido a indisponibilidade de orçamento	

Balanço do Plano Económico e Social e Orçamento do Estado do 1º Trimestre de 2022

PRIORIDADE I: DESENVOLVER O CAPITAL HUMANO E JUSTIÇA SOCIAL														
Objectivo Estratégico: (iv) Promover a Igualdade e equidade de género, Inclusão Social e protecção dos segmentos mais vulneráveis da população														
Programa do Governo: Protecção Social														
Nº de Ordem	Acção	Indicador de Produto	Meta	Metas Trimestrais		Meta	Localização	Orçamento por actividade (10 ⁴ 3 MT)	Fonte de Financiamento	Actualizado	Execução	% de Execução	Ponto de Situação	Resp.
				Realização	I	% da Realização com relação a meta trimestral								
59	Prestar assistência de pessoas vulneráveis nos Centros de acolhimentos privados, nos Comités Comunitários de Protecção a Criança e na comunidade	Número de Crianças atendidas nos Centros de acolhimentos privados	31.187	17.718	16.027	90%	Niassa (78), Cabo-Delgado (209), Nampula (782), Zambézia (290), Tete (438), Manica (1.662), Sofala (976), Inhambane (219), Gaza (2.454), Maputo Província (0) e Cidade de Maputo (9.000)	350.00	OE				Meta parcialmente cumprida: 16.027 Crianças atendidas nos Centros de acolhimentos privados	MGCAS
		Número de Crianças vivendo nos centros de acolhimento privados reunificadas nas famílias	1.258	123	21	17%	Cabo-Delgado (11), Nampula (0), Zambézia (0), Tete (0), Manica (10), Sofala (0), Inhambane (0), Gaza (0), Maputo Província (0) e Cidade de Maputo (0)	1.000	OE/Externo				Meta não cumprida: 21 pessoas vivendo nos centros de acolhimento privados reunificadas nas famílias	
		Número de crianças assistidas pelos Comités Comunitários de Protecção a Criança (CCPC)	120.058	23.115	39.839	172%	Niassa (1.887), C. Delgado (0), Nampula (5.789), Zambézia (0), Tete (2.735), Manica (21.570), Sofala (1.043), Inhambane (1.116), Gaza (5.666), Maputo Província (0), Cidade de Maputo (23)	200.00	Externo				Meta cumprida: 39.839 de crianças assistidas pelos Comités Comunitários de Protecção a Criança (CCPC)	
		Número de comités criados e revitalizados	Criados (182) e revitalizados (275)				N/A	Criados (182): Niassa (15), Nampula (15), Zambézia (30), Manica (24), Sofala (72) e Gaza (26); Revitalizados (275): Niassa (60), Nampula (26), Zambézia (25), Tete (15), Manica (12), Sofala (10), Inhambane (14) Gaza (34) e Maputo Província (74) e Cidade de Maputo (5)	200.00	Externo				

Balanço do Plano Económico e Social e Orçamento do Estado do 1º Trimestre de 2022

PRIORIDADE I: DESENVOLVER O CAPITAL HUMANO E JUSTIÇA SOCIAL														
Objectivo Estratégico: (iv) Promover a Igualdade e equidade de género, Inclusão Social e protecção dos segmentos mais vulneráveis da população														
Programa do Governo: Protecção Social														
Nº de Ordem	Acção	Indicador de Produto	Meta	Metas Trimestrais		Meta	Localização	Orçamento por actividade (10^3 MT)	Fonte de Financiamento	Actualizado	Execução	% de Execução	Ponto de Situação	Resp.
				I	Realização	% da Realização com relação a meta trimestral								
59	Prestar Assistência de pessoas vulneráveis nos Centros de acolhimentos privados, nos Comités Comunitários de Protecção a Criança e na comunidade	Número de crianças recebendo pelo menos 3 serviços básicos	137,885	44,450	58,885	132%	Niassa (131), Cabo-Delgado (7.322), Nampula (6.660), Zambézia (0), Tete (1.750), Manica (3.086), Sofala (1.171), Inhambane (9.955), Gaza (13.379), Maputo Província (0) e Cidade de Maputo (15.391);	5,000.00	Externo				Meta Cumprida: 58.885 crianças recebendo pelo menos 3 serviços básicos	MGCAS
		Número de pessoas idosas praticantes da mendicidade reintegradas	721	57	40	70%	Niassa (0), Cabo .Delgado (0), Nampula (38), Zambezia (0), Tete (0), Manica (0), Sofala (0), Inhambane (0), Gaza (2), Maputo Província (0) e Cidade de Maputo (0)	100.00	OE				Meta parcialmente cumprida: 40 pessoas idosas praticantes da mendicidade das 57 planificadas reintegradas nas famílias	
		Numero de inquéritos sociais sobre adopção , tutela, regulação de poder parental e pensão de alimentos conduzidos	435	96	104	108%	Cabo Delgado (0), Nampula (25), Tete (4) e Manica (75)	300.00	Externo				Meta cumprida: realizados 104 inquéritos sociais sobre adopção , tutela, regulação de poder parental e pensão de alimentos conduzidos	

Balanço do Plano Económico e Social e Orçamento do Estado do 1º Trimestre de 2022

PRIORIDADE I: DESENVOLVER O CAPITAL HUMANO E JUSTIÇA SOCIAL														
Objectivo Estratégico: (iv) Promover a Igualdade e equidade de género, Inclusão Social e protecção dos segmentos mais vulneráveis da população														
Programa do Governo: Protecção Social														
Nº de Ordem	Acção	Indicador de Produto	Meta	Metas Trimestrais	Realização	Meta	Localização	Orçamento por actividade (10^3 MT)	Fonte de Financiamento	Actualizado	Execução	% de Execução	Ponto de Situação	Resp.
				I		% da Realização com relação a meta trimestral								
60	Prestar assistência social a pessoas em situação de pobreza e vulnerabilidade	Número de Agregados Familiares vivendo abaixo da linha de pobreza que receberam transferências sociais monetárias regulares no âmbito do Programa Subsidiado Social Básico (PSSB)	466,875	466,875	457,599	98%	<p>PESSOAS IDOSAS (421.139): Niassa (35.252), Cabo Delgado (37.150), Nampula (81.348), Zambézia (48.647), Tete (43.583), Manica (37.476), Sofala (36.047), Inhambane (32.743), Gaza (44.550), Maputo Província (14.750) e Cidade de Maputo (9.592). PESSOAS COM DEFICIÊNCIA (25.701): Niassa (3.201), Cabo Delgado (2.877), Nampula (5.583), Zambézia (3.055), Tete (2.555), Manica (1.887), Sofala (2.916), Inhambane (1000), Gaza (1.201), Maputo Província (628) e Cidade de Maputo (798). PESSOAS COM DOENÇAS CRÓNICAS E DEGENERATIVAS (9.337): Niassa (1.406), Cabo Delgado (616), Nampula (1.649), Zambézia (1.654), Tete (1.392), Manica (491), Sofala (203), Inhambane (391), Gaza (712), Maputo Província (185) e Cidade de Maputo (638). CRIANÇAS CHEFES DE AGREGADOS FAMILIARES (1.122): Niassa (148), Cabo Delgado (0), Nampula (24), Zambézia (274), Tete (63), Manica (175), Sofala (30), Inhambane (56), Gaza (332), Maputo Província (20) e Cidade de Maputo (0). AGREGADOS FAMILIARES COM COVs (300): Niassa (0), Cabo Delgado (0), Nampula (0), Zambézia (271), Tete (0), Manica (0), Sofala (11), Inhambane (0), Gaza (0), Maputo Província (18) e Cidade de Maputo (0)</p>	3,735,848.86 (OE)	OE				<p>Meta parcialmente cumprida: 457.599 Agregados Familiares vivendo abaixo da linha de pobreza que receberam transferências sociais monetárias regulares no âmbito do Programa Subsidiado Social Básico (PSSB)</p>	MGCAS

Balanço do Plano Económico e Social e Orçamento do Estado do 1º Trimestre de 2022

PRIORIDADE I: DESENVOLVER O CAPITAL HUMANO E JUSTIÇA SOCIAL														
Objectivo Estratégico: (iv) Promover a Igualdade e equidade de género, Inclusão Social e protecção dos segmentos mais vulneráveis da população														
Programa do Governo: Protecção Social														
Nº de Ordem	Acção	Indicador de Produto	Meta	Metas Trimestrais		Meta	Localização	Orçamento por actividade (10*3 MT)	Fonte de Financiamento	Actualizado	Execução	% de Execução	Ponto de Situação	Resp.
				Realização	I	% da Realização com relação meta trimestral								
60	Prestar assistência social a pessoas em situação de pobreza e vulnerabilidade	Número de pessoas vivendo a baixo da linha de pobreza que receberam transferências sociais por tempo determinado no âmbito do Programa Apoio Social Directo (PASD)	42,393	10,598	22,545	213%	CABAZ ALIMENTAR (21.197): Niassa (2.765), Cabo Delgado (1.280), Nampula (2.055), Zambézia (3.590), Tete (1.795), Manica (1.175), Sofala (2.080), Inhambane (1.670), Gaza (2.820), Maputo Província (1.022) e Cidade de Maputo (945); HABITAÇÃO (0); MEIOS DE COMPENSAÇÃO (6.359): Niassa (830), Cabo Delgado (384), Nampula (617), Zambézia (1.077), Tete (539), Manica (353), Sofala (624), Inhambane (501), Gaza (846), Maputo Província (306) e Cidade de Maputo (284); SUBSTITUTOS DE LEITE (10.598): Niassa (1.383), Cabo Delgado (640), Nampula (1.028), Zambézia (1.795), Tete (898), Manica (588), Sofala (1.040), Inhambane (835), Gaza (1.040), Maputo Província (511) e Cidade de Maputo (473); OUTROS SERVIÇOS (4.239): Niassa (553), Cabo Delgado (256), Nampula (411), Zambézia (718), Tete (359), Manica (235), Sofala (416), Inhambane (334), Gaza (564), Maputo Província (204) e Cidade de Maputo (189)	594,845.80 (OE)	OE				Meta cumprida: 22.545 pessoas vivendo a baixo da linha de pobreza que receberam transferências sociais por tempo determinado no âmbito do Programa Apoio Social Directo (PASD)	MGCAS

Balanço do Plano Económico e Social e Orçamento do Estado do 1º Trimestre de 2022

PRIORIDADE I- DESENVOLVER O CAPITAL HUMANO E JUSTIÇA SOCIAL															
Objectivo Estratégico: (iv) Promover a Igualdade e equidade de género, Inclusão Social e protecção dos segmentos mais vulneráveis da população															
Programa do Governo: Protecção Social															
Nº de Ordem	Acção	Indicador de Produto	Meta	Metas Trimestrais	Realização	Meta	Localização	Orçamento por actividade (10^3 MT)	Fonte de Financiamento	Actualizado	Execução	% de Execução	Ponto de Situação	Resp.	
				I		% da Realização com relação meta trimestral									
60	Prestar assistência social a pessoas em situação de pobreza e vulnerabilidade	Número de pessoas desamparadas ou vivendo abaixo da linha de pobreza acolhidas nas Unidades Sociais através do Programa de Atendimento em Unidades Sociais (PAUS)	10,565	2,641	6,788	257%	INFANTÁRIOS (1.075): Nampula (100), Tete (100), Manica (100), Sofala (250), Inhambane (75), Gaza (100), Maputo Província (150), Cidade de Maputo (200); CENTRO DE ATENDIMENTO A PESSOA COM DEFICIENCIA PROFUNDA (20): Maputo Província (20); CENTRO DE APOIO A VELHICE (985): Nampula (100), Zambézia (150), Tete (125), Manica (80), Sofala (120), Inhambane (80), Gaza (150), Maputo Província (105), Cidade de Maputo (75); CENTRO DE TRÂNSITO (795): Niassa (100), Nampula (225), Sofala (100), Inhambane (175), Gaza (45), Maputo Província (150) e CENTRO ABERTO (7.710): Niassa (860), C. Delgado (580), Nampula (1.445), Zambézia (950), Tete (450), Manica (625), Sofala (550), Inhambane (250), Gaza (910), Maputo Província (340) e Cidade de Maputo (750).	118,110.00 (OE)	OE					Meta cumprida: 6.788 pessoas desamparadas ou vivendo abaixo da linha de pobreza acolhidas nas Unidades Sociais através do Programa de Atendimento em Unidades Sociais (PAUS)	MGCAS

PRIORIDADE I: DESENVOLVER O CAPITAL HUMANO E JUSTIÇA SOCIAL														
Objectivo Estratégico: (iv) Promover a Igualdade e equidade de género, Inclusão Social e protecção dos segmentos mais vulneráveis da população														
Programa do Governo: Protecção Social														
Nº de Ordem	Acção	Indicador de Produto	Meta	Metas Trimestrais	Realização	Meta	Localização	Orçamento por actividade (10 ⁴ 3 MT)	Fonte de Financiamento	Actualizado	Execução	% de Execução	Ponto de Situação	Resp.
				I		% da Realização com relação meta trimestral								
61	Financiar projectos de geração de renda	Número de projectos financiados	15		N/A	N/A	Manica (5), Inhambane (5) e Niassa (5)	2,000.00	OE				Meta prevista para o II Trimestre	MICO
62	Adquirir e distribuir meios de compensação para Combatentes deficientes	Número de meios de compensação distribuídos	100		N/A	N/A	Niassa (35) , Cabo Delgado (35) e Tete (30)	2,000.00	OE				Meta prevista para o III Trimestre	MICO
63	Assegurar atribuição de Bolsas de Estudo para o ensino superior	Número de bolsas de estudo atribuídas	60	60	60	100%	Maputo Cidade (60)	1,500.00	OE	1,350.00		90%	Meta cumprida	MICO

PRIORIDADE I: DESENVOLVER O CAPITAL HUMANO E JUSTIÇA SOCIAL														
Objectivo Estratégico: (iv) Promover a Igualdade e equidade de género, Inclusão Social e protecção dos segmentos mais vulneráveis da população														
Programa do Governo: Protecção Social														
Nº de Ordem	Acção	Indicador de Produto	Meta	Metas Trimestrais	Realização	Meta	Localização	Orçamento por actividade (10 ³ MT)	Fonte de Financiamento	Actualizado	Execução	% de Execução	Ponto de Situação	Resp.
				I		% da Realização com relação a meta trimestral								
64	Informatizar e validar o Cadastro Nacional do Combatente	Número de processos de combatentes informatizados e validados	1.000		N/A	N/A	Maputo Cidade (1.000)	2,000.00	OE				Meta prevista para o II Trimestre	MICO
65	Assegurar assistência médica e medicamentosa aos combatentes	Número de combatentes assistidos	N/A		N/A	N/A	Maputo Cidade	1,503.04	OE	0.00	73.00	5%	Meta prevista o IV Trimestre: Accao em Curso. Assistidos 2 combatentes	MICO
66	Atribuir o subsidio de Funeral à família do combatente perecido	Número de família do combatente perecido atribuído	N/A		N/A	N/A	Maputo Cidade	2,800.00	OE	0.00	60.00	2%	Meta prevista o IV Trimestre: Accao em Curso. Asseguradas 32 famílias dos combatentes perecidos, sendo 11 homens e 5 mulheres	MICO

PRIORIDADE II: IMPULSIONAR O CRESCIMENTO ECONÓMICO, A PRODUTIVIDADE E A GERAÇÃO DE EMPREGO

PRIORIDADE II: IMPULSIONAR O CRESCIMENTO ECONÓMICO, A PRODUTIVIDADE E A GERAÇÃO DE EMPREGO														
Objectivo Estratégico: (i) Promover Ambiente Macroeconómico Equilibrado e Gestão das Finanças Públicas														
Programa: Política Macroeconómica														
Nº de Ordem	Acção	Indicador de Produto	Meta	Metas Trimestrais	Realização	Meta	Localização	Orçamento por actividade (10 ³ MT)	Fonte de Financiamento	Actualizado	Execução	% de Execução	Ponto de Situação	Resp.
				I		% da Realização com relação a meta trimestral								
67	Realizar censos e inquéritos estatísticos para monitoria de planos de desenvolvimento nacional	Número de inquéritos realizados	2 (IOF, IDS)		N/A	N/A	Nacional	593,423.40	Externo				<p>Meta Prevista para o IV Trimestre: Definida a amostra de 15 732 agregados familiares esperados, e conta com um total de 1 496 áreas de enumeração, e tendo já iniciado a recolha de dados à 12 de Janeiro de 2022, prevendo-se que o seu término ocorra à 11 de Janeiro de 2023. De 28 de Fevereiro à 8 de Março, ocorreu a formação da equipa de formadores, composta por técnicos do INE, do Ministério da Saúde e Instituto Nacional de Saúde. Até 17 de Maio de 2022, prevê-se a divulgação dos principais indicadores-chave e do relatório preliminar.</p>	MEF
68	Elaborar o Relatório de Riscos Fiscais 2022	Relatório de riscos fiscais aprovado	1		N/A	N/A	Maputo	N/A	OE				<p>Meta Prevista para o III Trimestre</p>	MEF

PRIORIDADE II: IMPULSIONAR O CRESCIMENTO ECONÓMICO, A PRODUTIVIDADE E A GERAÇÃO DE EMPREGO														
Objectivo Estratégico: (i) Promover Ambiente Macroeconómico Equilibrado e Gestão das Finanças Públicas														
Programa: Política Macroeconómica														
Nº de Ordem	Acção	Indicador de Produto	Meta	Metas Trimestrais	Realização	Meta	Localização	Orçamento por actividade (10 ³ MT)	Fonte de Financiamento	Actualizado	Execução	% de Execução	Ponto de Situação	Resp.
				I		% da Realização com relação a meta trimestral								
69	Garantir a Sustentabilidade da Dívida Pública	Rácio do Valor Actual da Dívida sobre Exportações	140%		N/A	N/A	Nível Nacional	N/A	N/A				Meta Prevista para o IV Trimestre	MEF
		Rácio do Serviço da Dívida Externa sobre Exportações	10.0%		N/A	N/A	Nível Nacional	N/A	N/A				Meta Prevista para o IV Trimestre	
		Rácio do Serviço da Dívida Externa sobre Receita	14.0%		N/A	N/A	Nível Nacional	N/A	N/A				Meta Prevista para o IV Trimestre	

PRIORIDADE II: IMPULSIONAR O CRESCIMENTO ECONÓMICO, A PRODUTIVIDADE E A GERAÇÃO DE EMPREGO														
Objectivo Estratégico: (i) Promover Ambiente Macroeconómico Equilibrado e Gestão das Finanças Públicas														
Programa: Política Macroeconómica														
Nº de Ordem	Acção	Indicador de Produto	Meta	Metas Trimestrais	Realização	Meta	Localização	Orçamento por actividade (10 ³ MT)	Fonte de Financiamento	Actualizado	Execução	% de Execução	Ponto de Situação	Resp.
				I		% da Realização com relação a meta trimestral								
70	Reduzir o défice orçamental a níveis sustentáveis	Défice Orçamental antes do donativo em % do PIB	9,4%		N/A	N/A	Nível Nacional	N/A	N/A				Meta Prevista para o IV Trimestre	MEF
71	Incrementar a alocação de recursos para as áreas prioritárias económicas e sociais e para projectos de investimentos públicos	% de recursos alocados para as áreas de Educação	22,5%		N/A	N/A	Central	N/A	N/A				Meta Prevista para o IV Trimestre	MEF
		% de recursos alocados para a área de Saúde	13,5%		N/A	N/A							Meta Prevista para o IV Trimestre	
		% de recursos alocados para a área de Agricultura	15,1%		N/A	N/A							Meta Prevista para o IV Trimestre	
		% de Recursos alocados para projectos de investimentos públicos	25,5%		N/A	N/A							Meta Prevista para o IV Trimestre	

PRIORIDADE II: IMPULSIONAR O CRESCIMENTO ECONÓMICO, A PRODUTIVIDADE E A GERAÇÃO DE EMPREGO																
Objectivo Estratégico: (i) Promover Ambiente Macroeconómico Equilibrado e Gestão das Finanças Públicas																
Programa: Política Macroeconómica																
Nº de Ordem	Acção	Indicador de Produto	Meta	Metas Trimestrais	Realização	Meta	Localização	Orçamento por actividade (10 ³ MT)	Fonte de Financiamento	Actualizado	Execução	% de Execução	Ponto de Situação	Resp.		
				I		% da Realização com relação a meta trimestral										
72	Consolidar a implementação do Módulo de Planificação e Orçamentação (MPO)	Número de Técnicos capacitados	500		N/A	N/A	Nacional	1,600.00	OE/Externo				Meta Prevista para o II Trimestre	MEF		
		Número de Instituições assistidas (ao nível central, Provincial e Distrital)	50		N/A	N/A	Nacional						Meta Prevista para o II Trimestre			
73	Reforçar a fiscalização da legalidade dos actos administrativos na Administração Pública	Número de auditorias de legalidade e regularidade realizadas	75	15	23	153%	Nacional	2,517.46	OE	2517.46	0.00	0%	Realizadas 23 auditorias, 6 pela Delegação de Pronvincial de Sofala, 3 pela Delegação Provincial de Nampula, 2 da Delegação Provincial de Zambezia, 2 as Empresas ou Fundos pelo DAFEIA e 5 Autarquias pelo DAFA .	MEF		
		% de Recomendações de Auditorias Emitidas pelo TA cumpridas	70%		N/A	N/A	Nacional						0.00		0%	Meta Prevista para o III Trimestre
		Número de instituições abrangidas por auditorias temáticas	33		N/A	N/A	Nacional						0.00		0%	Meta Prevista para o II Trimestre

PRIORIDADE II: IMPULSIONAR O CRESCIMENTO ECONÓMICO, A PRODUTIVIDADE E A GERAÇÃO DE EMPREGO														
Objectivo Estratégico: (i) Promover Ambiente Macroeconómico Equilibrado e Gestão das Finanças Públicas														
Programa: Política Macroeconómica														
Nº de Ordem	Acção	Indicador de Produto	Meta	Metas Trimestrais	Realização	Meta	Localização	Orçamento por actividade (10 ³ MT)	Fonte de Financiamento	Actualizado	Execução	% de Execução	Ponto de Situação	Resp.
				I		% da Realização com relação a meta trimestral								
74	Fiscalizar o processamento de pagamento de salários (folhas de salários) e as Despesas Gerais dos Órgãos e Instituições do Estado e	Número de sectores abrangidos pela fiscalização das despesas gerais a nível central, provincial e distrital	140	40	36	90%	Cidade de Maputo Províncias de: Maputo, Gaza, Inhambane, Sofala, Manica, Tete, Nampula, Zambézia, Cabo Delgado e Niassa	3,147.35	OE	3147.35	0.00	0%	Meta parcialmente Cumprida , Fiscalizados 36 sectores no processamento de pagamento de salários e de despesas gerais dos Órgãos e Instituições do Estado, o correspondente a 90% do programado para o período	MEF
75	Prosseguir a Reestruturação do Sector Empresarial do Estado (SEE) e melhorar o desempenho Económico-financeiro das empresas	Número de empresas rentáveis	2		N/A	N/A	EDM, ADM, Tmcel, Petromoc, SMM, EMEM e Farmac	NA					Meta Prevista para o III Trimestre	MEF
		Número de empresas viáveis	1		N/A	N/A	LAM, TVM, RM, HICEP, RBL e ENPCT						Meta Prevista para o IV Trimestre	
		Volume de receita de capital incrementados em (mil milhões de Meticais)	2.31	0.35	1.21	349%	Nacional						Meta Cumprida , Durante o período em análise, foi arrecadado o valor de 1,205.6 milhões de Meticais, que representa um grau de realização de 349,2%.	

PRIORIDADE II: IMPULSIONAR O CRESCIMENTO ECONÓMICO, A PRODUTIVIDADE E A GERAÇÃO DE EMPREGO														
Objectivo Estratégico: (i) Promover Ambiente Macroeconómico Equilibrado e Gestão das Finanças Públicas														
Programa: Política Macroeconómica														
Nº de Ordem	Acção	Indicador de Produto	Meta	Metas Trimestrais	Realização	Meta	Localização	Orçamento por actividade (10³ MT)	Fonte de Financiamento	Actualizado	Execução	% de Execução	Ponto de Situação	Resp.
				I		% da Realização com relação meta trimestral								
76	Expandir o Módulo do Património do Estado no e-SISTAFE	Número de instituições integrados no Módulo de Administração do Património do Estado	150		N/A	N/A	Nível Central e Provincial	1,060.00	OE				Meta Prevista para o II Trimestre	MEF
77	Aumentar a abrangência do registo e controlo do património do Estado	Número de imóveis do Estado identificados e registados	150		N/A	N/A	Nível Central e Provincial	512.35					Meta Prevista para o II Trimestre	
78	Expandir o Concurso por Lance a nível Central	Número de Instituições abrangidas pela expansão do concurso por lances	100		N/A	N/A	Nível Central	675.00					Meta Prevista para o II Trimestre	
79	Supervisionar as UGEA's em Matéria de contratação pública	Número de UGEA's supervisionadas	120	40	2	5%	Nível Central, Provincial e Distrital	900.00		900.00	0	0%	<p>Meta nao cumprida: Realizadas duas acções de supervisão aos processos de contratação a luz do Regulamento, aprovado pelo Decreto nº 5/2016, de 8 de Março. Destas acções uma realizada no Hospital Central de Maputo, relativa a uma reclamação apresentada pela empresa Life Care sobre alegadas irregularidades no processo de avaliação, classificação e desclassificação das propostas referentes ao Concurso Limitado nº 58A000741/CL/2021, para o fornecimento de Fluxómetros de Oxigénio e outra no Departamento de Aquisições do Ministério da Administração Estatal e Função Pública, em coordenação com o Departamento de Controlo Interno.</p>	

PRIORIDADE II: IMPULSIONAR O CRESCIMENTO ECONÓMICO, A PRODUTIVIDADE E A GERAÇÃO DE EMPREGO														
Objectivo Estratégico: (i) Promover Ambiente Macroeconómico Equilibrado e Gestão das Finanças Públicas														
Programa: Política Macroeconómica														
Nº de Ordem	Acção	Indicador de Produto	Meta	Metas Trimestrais	Realização	Meta	Localização	Orçamento por actividade (10 [^] 3 MT)	Fonte de Financiamento	Actualizado	Execução	% de Execução	Ponto de Situação	Resp.
				I		% da Realização com relação a meta trimestral								
80	Incrementar a utilização de sistemas no tratamento de processos e pagamento da despesa pública	% de despesa paga pela via de AFU reduzida	10%		N/A	N/A	Nível Central, Provincial e Distrital	NA			N/A		Meta Prevista para o IV Trimestre	MEF
		Número de Funcionários incluídos no e-FOLHA	900	350	276	79%						N/A	Meta parcialmente Cumprida: Foram integrados no E-folha no periodo em analise 276 funcionarios das Instituicoes e Orgaos do Estado	
81	Potenciar o Crescimento Anual da Capitalização Bolsista em Percentagem do PIB	Número de títulos admitidos à cotação	5		N/A	N/A	Nível Nacional	5,000.00	OE		0		Meta Prevista para o II Trimestre	MEF
		Capitalização bolsista em % do PIB	12,42%		N/A	N/A						0	Meta Prevista para o IV Trimestre	

PRIORIDADE II: IMPULSIONAR O CRESCIMENTO ECONÓMICO, A PRODUTIVIDADE E A GERAÇÃO DE EMPREGO														
Objectivo Estratégico: (i) Promover Ambiente Macroeconómico Equilibrado e Gestão das Finanças Públicas														
Programa: Política Macroeconómica														
Nº de Ordem	Acção	Indicador de Produto	Meta	Metas Trimestrais	Realização	Meta	Localização	Orçamento por actividade (10 ^{^3} MT)	Fonte de Financiamento	Actualizado	Execução	% de Execução	Ponto de Situação	Resp.
				I		% da Realização com relação meta trimestral								
82	Impulsionar o crescimento do Sector Segurador	Volume de produção (Prémios Brutos Emitidos) em Milhões de Meticais	20,000.00	5,000.00	6,111.60	122%	Nível Nacional	NA			N/A		Meta cumprida: Durante o período em análise registou-se prémios brutos de seguros 6.111,60 Milhoes de Meticais.	MEF
		Taxa de penetração dos Seguros na Economia sobre o PIB**	1.60%		N/A	N/A								
83	Melhorar a prestação de Serviços Públicos de Previdência Social dos FAE e Pensionistas do Estado	Número de Representações do INPS nas Províncias a realizar as actividades de Fixação de Pensões e Migração de Pensionistas para o Sistema Centralizado	11		N/A	N/A	Nível Nacional	4,834.00	OE		0		Meta Prevista para o II Trimestre	MEF

PRIORIDADE II: IMPULSIONAR O CRESCIMENTO ECONÓMICO, A PRODUTIVIDADE E A GERAÇÃO DE EMPREGO														
Objectivo Estratégico: (i) Promover Ambiente Macroeconómico Equilibrado e Gestão das Finanças Públicas														
Programa: Política Macroeconómica														
Nº de Ordem	Acção	Indicador de Produto	Meta	Metas Trimestrais	Realização	Meta	Localização	Orçamento por actividade (10 ³ MT)	Fonte de Financiamento	Actualizado	Execução	% de Execução	Ponto de Situação	Resp.
				I		% da Realização com relação meta trimestral								
84	Produzir e Divulgar documento Científicos de modo a assegurar que as comunidades tenham acesso aos resultados de investigação científica, desenvolvimento tecnológico e inovação	Número de documentários científicos produzidos e divulgados para as comunidades	1		N/A	N/A	Nacional	300.00	OE				Meta prevista para o III trimestre.	MCTES
85	Formar/Capacitar produtores, extensionistas e estudantes na produção e uso da tecnologia do vermicomposto	Número de produtores, extensionistas e estudantes capacitados	2.300		N/A	N/A	Nacional	900	Agência do Vale do Zambeze / OE e BID				Meta prevista para o II trimestre: Capacitados na produção e uso da tecnologia do vermicomposto 223 pessoas sendo 162 produtores, 9 extensionista e 52 estudantes, nos Distritos de Barué (28); Angónia (104), Angoche (18) e Mandlakazi (73). Deste total 121 são homens e 102 mulheres.	MCTES

PRIORIDADE II: IMPULSIONAR O CRESCIMENTO ECONÓMICO, A PRODUTIVIDADE E A GERAÇÃO DE EMPREGO														
Objectivo Estratégico: (i) Promover Ambiente Macroeconómico Equilibrado e Gestão das Finanças Públicas														
Programa: Política Macroeconómica														
Nº de Ordem	Acção	Indicador de Produto	Meta	Metas Trimestrais	Realização	Meta	Localização	Orçamento por actividade (10 ^{^3} MT)	Fonte de Financiamento	Actualizado	Execução	% de Execução	Ponto de Situação	Resp.
				I		% da Realização com relaçãoo meta trimestral								
86	Promover acções de capacitação de mulheres empreendedoras no âmbito da criação de empresas de Base Biotecnológica em Moçambique	Número de mulheres capacitadas	25	25	18	72%	Maputo Cidade e Província	25	OE/UNESCO	350.00	343.59	98%	Meta parcialmente cumprida: Capacitadas 18 mulheres Bioempreendedoras provenientes da Província de Maputo. Foram submetidas 20 Candidaturas das quais foram selecionadas 18 que reuniam os requisitos para participarem na formação, isto é, apresentaram projectos relacionados com as biociências e com impacto social. Este facto, condicionou o alcance da meta que estava prevista de capacitação de 25 mulheres.	MCTES
87	Financiar Projectos de Investigação Científica, Inovação e Transferência de Tecnologia, numa base competitiva	Número de projectos financiados	10		N/A	N/A	Nacional	4	OE				Meta prevista para o IV trimestre.	MCTES

PRIORIDADE II: IMPULSIONAR O CRESCIMENTO ECONÓMICO, A PRODUTIVIDADE E A GERAÇÃO DE EMPREGO														
Objectivo estratégico ii: Melhorar o ambiente de negócios, para atracção de investimento privado nacional e internacional														
Programa Promoção_do_Investimento														
Nº de Ordem	Acção	Indicador de Produto	Meta	Metas Trimestrais	Realização	Meta	Localização	Orçamento por actividade (10 ³ MT)	Fonte de Financiamento	Actualizado	Execução	% de Execução	Ponto de Situação	Resp.
				I		% da Realização com relação a meta trimestral								
88	Financiar projectos estruturantes de Pesca e Aquacultura Comercial	Numero de projectos Financiados	5		N/A	N/A	Sofala, Manica, Zambézia, Tete, Cabo Delgado	63,500.00	Externo				Meta Prevista para o II Trimestre	MIMAIP
89	Financiar pequenas iniciativas da pesca artesanal e de desenvolvimento da cadeia de valor	Numero de embarcações motorizadas	250		N/A	N/A	Todo País	250,000.00	Externo				Meta Prevista para o II Trimestre	MIMAIP
		Número de pescadores artesanais financiados e com ligações do mercado	750		N/A	N/A	Sofala, Manica, Zambézia, Tete, Nampula, Cabo Delgado e Niassa	65,000.00	OE/Externo				Meta Prevista para o II Trimestre	MIMAIP

PRIORIDADE II: IMPULSIONAR O CRESCIMENTO ECONÓMICO, A PRODUTIVIDADE E A GERAÇÃO DE EMPREGO														
Objectivo estratégico ii: Melhorar o ambiente de negócios, para atracção de investimento privado nacional e internacional														
Programa Promoção_do_Investimento														
Nº de Ordem	Acção	Indicador de Produto	Meta	Metas Trimestrais	Realização	Meta	Localização	Orçamento por actividade (10 ^{^3} MT)	Fonte de Financiamento	Actualizado	Execução	% de Execução	Ponto de Situação	Resp.
				I		% da Realização com relação a meta trimestral								
90	Financiar o empresariado local, especialmente (MPME's) em diversos ramos de negócio e cadeias de valor de produção, transformação e prestação de serviços (agricultura, pesca, comércio, turismo, transportes)	Número de MPME's financiadas	5		N/A	N/A	Vale do Zambeze (Tete, Manica, Zambézia e Sofala)	43,371	OE-Receitas Consignadas				Meta Prevista para o II Trimestre	MEF
91	Mobilizar recursos para assegurar a diversificação da economia, promovendo o investimento em sectores como de manufactura, turismo cinergético e energias renováveis	Valor cumulativo de investimento mobilizado (milhões de Meticais)	74.10	15.00	15	100%	Vale do Zambeze (Tete, Manica, Zambézia, Sofala, Gaza) e (Inhambane, Sofala, Manica, Nampula, Niassa)	380.00	OE-Receitas Consignadas	380.00	150.00	39%	Meta cumprida: O volume cumulativo de investimento mobilizado para a diversificação da economia atingiu a 15 Milhões de Meticais	MEF

PRIORIDADE II: IMPULSIONAR O CRESCIMENTO ECONÓMICO, A PRODUTIVIDADE E A GERAÇÃO DE EMPREGO														
Objectivo Estratégico (iii): Assegurar a transformação e modernização do modo de organização da produção, comércio interno e externo														
Programa do Governo: Melhorar a Produção e Produtividade Agrária														
Nº de Ordem	Acção	Indicador de Produto	Meta	Metas Trimestrais	Realização	Meta	Localização	Orçamento por actividade (10 ^{^3} MT)	Fonte de Financiamento	Actualizado	Execução	% de Execução	Ponto de Situação	Resp.
				1		% da Realização com relação a meta trimestral								
92	Fortalecer o Sistema de Informação sobre a Segurança Alimentar e Nutricional no País	Número de Avaliações Rápidas ou Pós-Choques da situação de SAN nos agregados familiares afectadas realizadas	1	1	0	0%	Províncias afectadas pelos choques	18.188,12	OE		0.00	0%	Meta não cumprida: devido ao défice orçamental, apesar de se ter iniciado a sua preparação, com a realização da formação dos inquiridores ao nível das províncias de Nampula, Zambézia e Sofala e agora em curso na província de Cabo Delgado. Importa referir que decorre a mobilização de fundos para a cobertura do défice orçamental para as outras províncias. Assim, espera-se que o trabalho da recolha de dados inicie na primeira quinzena de Maio.	MADER
		Número de Avaliações Profundas ou Pós-Colheita sobre a situação de SAN nos agregados familiares realizadas°	1		N/A	N/A	Todas as províncias do país	22.025,16	OE				Meta Prevista para o II Trimestre	MADER
		Número de Estudos de Base de SAN realizados	1		N/A	N/A	Todas as províncias do país	541.821,5	OE				Meta Prevista para o III Trimestre	MADER
		Número de Monitorias de Tendência da situação de SAN nos agregados familiares realizadas	1		N/A	N/A	Províncias por determinar	14.848,5	OE				Meta Prevista para o IV Trimestre	MADER
		Folha de Balanço Alimentar elaborada e divulgada	1	1	0	0%	Todas as províncias do país	3.034,46	OE			0.00	0%	Meta não cumprida: falta de disponibilização orçamental

PRIORIDADE II: IMPULSIONAR O CRESCIMENTO ECONÓMICO, A PRODUTIVIDADE E A GERAÇÃO DE EMPREGO														
Objectivo Estratégico (iii): Assegurar a transformação e modernização do modo de organização da produção, comércio interno e externo														
Programa do Governo: Melhorar a Produção e Produtividade Agrária														
Nº de Ordem	Acção	Indicador de Produto	Meta	Metas Trimestrais	Realização	Meta	Localização	Orçamento por actividade (10^3 MT)	Fonte de Financiamento	Actualizado	Execução	% de Execução	Ponto de Situação	Resp.
				1		% da Realização com relação a meta trimestral								
93	Realizar monitoria para promover a Tecnologia de Conservação /Armazenamento de Silos Herméticos	Número Silos Herméticos e suas componentes adquiridos	1.620		N/A	N/A	Todas as províncias do país	1620.00	OE				Meta Prevista para o III Trimestre	MADER
		Número monitorias de distribuição de silos herméticos realizados	1		N/A	N/A	Todas as províncias do país	540.00	OE				Meta Prevista para o IV Trimestre	MADER
					N/A	N/A								
94	Realizar acções de capacitação e advocacia de Segurança Alimentar e Nutricional	Número de capacitações em matérias de SAN	4		N/A	N/A	Todas as províncias do país	3.429,26	OE				Meta Prevista para o II Trimestre	MADER
		Número de eventos de advocacia, aos tomadores de decisão, sobre a Segurança Alimentar e Nutricional	3		N/A	N/A	Todas as províncias do país	1.657,28	OE				Meta Prevista para o II Trimestre	MADER

PRIORIDADE II: IMPULSIONAR O CRESCIMENTO ECONÓMICO, A PRODUTIVIDADE E A GERAÇÃO DE EMPREGO																	
Objectivo Estratégico (iii): Assegurar a transformação e modernização do modo de organização da produção, comércio interno e externo																	
Programa do Governo: Melhorar a Produção e Produtividade Agrária																	
Nº de Ordem	Acção	Indicador de Produto	Meta	Metas Trimestrais	Realização	Meta	Localização	Orçamento por actividade (10^3 MT)	Fonte de Financiamento	Actualizado	Execução	% de Execução	Ponto de Situação	Resp.			
				1		% da Realização com relação a meta trimestral											
95	Maquetizar e imprimir material de Informação, Educação e Comunicação (IEC) sobre SAN	Número de folhetos produzidos	300		N/A	N/A	Todas as províncias do país	1.205,00	OE				Meta Prevista para o II Trimestre	MADER			
		Número de roll ups produzidos	11		N/A	N/A	Todas as províncias do país						OE			Meta Prevista para o II Trimestre	MADER
		Número de mensagens divulgadas nas redes sociais	12	3	0	0%	Todas as províncias do país						OE	0.00	0%	Meta não cumprida: falta de disponibilização orçamental	MADER
96	Realizar acções de coordenação multissetorial no âmbito de Segurança Alimentar e Nutricional (SAN)	Número de monitorias multissetoriais realizadas aos programas e projectos de SAN nas províncias	2		N/A	N/A	Todas as províncias do país	2.460,24	OE/Externo				Meta Prevista para o II Trimestre	MADER			

PRIORIDADE II: IMPULSIONAR O CRESCIMENTO ECONÓMICO, A PRODUTIVIDADE E A GERAÇÃO DE EMPREGO														
Objectivo Estratégico (iii): Assegurar a transformação e modernização do modo de organização da produção, comércio interno e externo														
Programa do Governo: Melhorar a Produção e Produtividade Agrária														
Nº de Ordem	Acção	Indicador de Produto	Meta	Metas Trimestrais	Realização	Meta	Localização	Orçamento por actividade (10^3 MT)	Fonte de Financiamento	Actualizado	Execução	% de Execução	Ponto de Situação	Resp.
				I		% da Realização com relação meta trimestral								
97	Assistir tecnicamente na implementação de linhas de financiamento do projecto SUSTENTA	Número de PME's financiados	45		N/A	N/A	Nampula (Rapale, Malema, Ribaue, Mecuburi e Lalaua) e Zambézia (Gilé, Ile, Mocuba, Alto Molocue e Gurue)	639.026,32	Banco Mundial SUSTENTA				Meta Prevista para o III Trimestre	MADER
		Número de PECE's financiado	17.000		N/A	N/A	Nampula (Rapale, Malema, Ribaue, Mecuburi e Lalaua) e Zambézia (Gilé, Ile, Mocuba, Alto Molócue e Gúrué)						Meta Prevista para o III Trimestre	
98	Promover a expansão de serviços bancários nos distritos e garantir a transferência de título de propriedade	Número de agências bancárias construídas	10 construídas e 10 com título de propriedade		N/A	N/A	Todo país	468.000,00	OE				Meta Prevista para o II Trimestre	MADER

PRIORIDADE II: IMPULSIONAR O CRESCIMENTO ECONÓMICO, A PRODUTIVIDADE E A GERAÇÃO DE EMPREGO														
Objectivo Estratégico (iii): Assegurar a transformação e modernização do modo de organização da produção, comércio interno e externo														
Programa do Governo: Melhorar a Produção e Produtividade Agrária														
Nº de Ordem	Acção	Indicador de Produto	Meta	Metas Trimestrais	Realização	Meta	Localização	Orçamento por actividade (10 ³ MT)	Fonte de Financiamento	Actualizado	Execução	% de Execução	Ponto de Situação	Resp.
				I		% da Realização com relação a meta trimestral								
99	Produzir sementes no âmbito do Desenvolvimento de tecnologias melhoradas adaptadas a diferentes condições agro-ecológicas de alta eficiência e competitividade	Toneladas de semente básica produzida	Tons de semente básica 420.2: Arroz 78.8, milho 47, Feijão vulgar 35.2, f. Nhemba 15, f. Boer 10.1, f. Holoco 2.5, soja 17.3, amendoim 6.6, mapira 1.6, gergelim 5.7, girassol 4.4, batata reno 100, batata doce 96.			N/A	Centros Zonais do IIAM	12.000,00	OE				Meta Prevista para o IV Trimestre	MADER
		Variedades de culturas libertas	10 variedades de mandioca			N/A		2.000,19					Meta Prevista para o IV Trimestre	
100	Produzir vacinas contra Newcastle, estirpe I 2, contra Carbunculo Hemático, contra Carbunculo Sintomático	Quantidade de vacina produzida (doses)	20.316.908 doses de vacina contra Newcastle, estirpe I-2	20.316.908 doses de vacina contra Newcastle, estirpe I-2	14,538,000	72%	Maputo	12.500,19	OE				Meta não cumprida: Produzidas 14.538.000 doses de vacinas contra newcastle estirpe I 2, 1.888.500 doses de vacina contra carbunculo hemático e 535700 doses de vacina contra carbunculo sintomático. As doses são produzidas ao longo do ano não apenas no I	MADER

PRIORIDADE II: IMPULSIONAR O CRESCIMENTO ECONÓMICO, A PRODUTIVIDADE E A GERAÇÃO DE EMPREGO														
Objectivo Estratégico (iii): Assegurar a transformação e modernização do modo de organização da produção, comércio interno e externo														
Programa do Governo: Melhorar a Produção e Produtividade Agrária														
Nº de Ordem	Acção	Indicador de Produto	Meta	Metas Trimestrais	Realização	Meta	Localização	Orçamento por actividade (10 ³ MT)	Fonte de Financiamento	Actualizado	Execução	% de Execução	Ponto de Situação	Resp.
				I		% da Realização com relação a meta trimestral								
101	Realizar Fiscalização e garantir a protecção e defesa higiensanitária e fitossanitária	Número de postos de fiscalização construídos	2		N/A	N/A	Maputo	53.478,50	OE				Meta Prevista para o III Trimestre	MADER
		Número de fiscais contratados e formados	25		N/A	N/A	Maputo			Meta Prevista para o III Trimestre				
		Número de equipamento de fiscais adquirido	25		N/A	N/A	Maputo							
		Número de viaturas para fiscalização adquiridas	2		N/A	N/A	Maputo			Meta Prevista para o II Trimestre				
		Número de inspectores Reciclados	25		N/A	N/A	Nível Nacional			Meta Prevista para o III Trimestre				

PRIORIDADE II: IMPULSIONAR O CRESCIMENTO ECONÓMICO, A PRODUTIVIDADE E A GERAÇÃO DE EMPREGO														
Objectivo Estratégico (iii): Assegurar a transformação e modernização do modo de organização da produção, comércio interno e externo														
Programa do Governo: Melhorar a Produção e Produtividade Agrária														
Nº de Ordem	Acção	Indicador de Produto	Meta	Metas Trimestrais	Realização	Meta	Localização	Orçamento por actividade (10^3 MT)	Fonte de Financiamento	Actualizado	Execução	% de Execução	Ponto de Situação	Resp.
				I		% da Realização com relação a meta trimestral								
102	Certificar produtos Agropecuarios	Número de Laboratório Central de Controlo de Qualidade Acreditado	1		N/A	N/A	Maputo	842.500,00	OE				Meta Prevista para o III Trimestre	MADER
		Número de técnicos de Laboratório capacitados	10		N/A	N/A	Maputo			Meta Prevista para o II Trimestre				
		Quantidade de reagentes adquiridos			N/A	N/A	Maputo			Meta Prevista para o III Trimestre				
		Número de viaturas adquiridas e equipadas para recolha de amostras no campo	2		N/A	N/A	Maputo			Meta Prevista para o III Trimestre				

PRIORIDADE II: IMPULSIONAR O CRESCIMENTO ECONÓMICO, A PRODUTIVIDADE E A GERAÇÃO DE EMPREGO														
Objectivo Estratégico (iii): Assegurar a transformação e modernização do modo de organização da produção, comércio interno e externo														
Programa do Governo: Melhorar a Produção e Produtividade Agrária														
Nº de Ordem	Acção	Indicador de Produto	Meta	Metas Trimestrais	Realização	Meta	Localização	Orçamento por actividade (10 [^] 3 MT)	Fonte de Financiamento	Actualizado	Execução	% de Execução	Ponto de Situação	Resp.
				I		% da Realização com relação a meta trimestral								
103	Realizar acções de prevenção e resposta a pragas e doenças migratórias e transfronteiriças	Vigilância epidemiológica de doenças e pragas			N/A	N/A	Nível Nacional	84.000,00	OE				Meta Prevista para o III Trimestre	MADER
		Medidas de controlo de pragas e doenças animais e vegetais invasivas implementadas			N/A	N/A	Nível Nacional						Meta Prevista para o III Trimestre	
		Número de viaturas adquiridas	2		N/A	N/A	Nível Nacional						Meta Prevista para o III Trimestre	

PRIORIDADE II: IMPULSIONAR O CRESCIMENTO ECONÓMICO, A PRODUTIVIDADE E A GERAÇÃO DE EMPREGO														
Objectivo Estratégico (iii): Assegurar a transformação e modernização do modo de organização da produção, comércio interno e externo														
Programa do Governo: Melhorar a Produção e Produtividade Agrária														
Nº de Ordem	Acção	Indicador de Produto	Meta	Metas Trimestrais	Realização	Meta	Localização	Orçamento por actividade (10 ³ MT)	Fonte de Financiamento	Actualizado	Execução	% de Execução	Ponto de Situação	Resp.
				I		% da Realização com relação meta trimestral								
104	Realizar fiscalizações para o fortalecimento do controlo de qualidade e certificação de sementes	Número de fiscalizações da rede comercial de sementes realizadas	4	1	0	0%	Nível Nacional	16.500,00	OE		0.00	0%	Meta não cumprida: falta de disponibilização orçamental	MADER
		Número de inspeções de campos de produção de semente realizadas	4	1	0	0%	Nível Nacional				0.00	0%	Meta não cumprida: falta de disponibilização orçamental	
		Ensaio de DUS e pós controlo realizado	2	1	0	0%	Zambezia e Niassa				0.00	0%	Meta não cumprida: falta de disponibilização orçamental	
		Monitoria e ensaios de VCU realizado	2		N/A	N/A	Gaza e Manica						Meta Prevista para o II Trimestre	
		Número de viaturas adquiridas	2		N/A	N/A	Maputo						Meta Prevista para o III Trimestre	

PRIORIDADE II: IMPULSIONAR O CRESCIMENTO ECONÓMICO, A PRODUTIVIDADE E A GERAÇÃO DE EMPREGO														
Objectivo Estratégico (iii): Assegurar a transformação e modernização do modo de organização da produção, comércio interno e externo														
Programa do Governo: Melhorar a Produção e Produtividade Agrária														
Nº de Ordem	Acção	Indicador de Produto	Meta	Metas Trimestrais	Realização	Meta	Localização	Orçamento por actividade (10 [^] 3 MT)	Fonte de Financiamento	Actualizado	Execução	% de Execução	Ponto de Situação	Resp.
				I		% da Realização com relação a meta trimestral								
105	Implementar medidas de prevenção e controlo de doenças de impacto na economia e na saúde pública (vacinações de animais, banhos carracicidas, prospecções de doenças e investigações de suspeitas de surtos), âmbito do apoio a produção pecuária	Número de animais vacinados contra doenças de declaração obrigatória	Bovinos: 4.816.393 vacinações contra: Carbunculo Hemático (2.245.498), Carbunculo Sintomático (748.500), Febre Aftosa (1.362.828), Dermatose Nodular (331.928), Brucelose (127.639); Cães e gatos: 452.210 vacinações contra Raiva; Galinhas: 31.207.446 vacinações contra Newcastle		N/A	N/A	Nível Nacional	421.344,68	OE				Meta Prevista para o IV Trimestre	MADER
		Número de banhos carracicidas realizados em bovinos	28.471.569 banhos carracicidas		N/A	N/A							Meta Prevista para o IV Trimestre	
		Número de testagens realizadas para Tuberculose e Brucelose bovinas	486.052 testagens (243.026 para Tuberculose e 243.026 para Brucelose)		N/A	N/A							Meta Prevista para o IV Trimestre	

PRIORIDADE II: IMPULSIONAR O CRESCIMENTO ECONÓMICO, A PRODUTIVIDADE E A GERAÇÃO DE EMPREGO														
Objectivo Estratégico (iii): Assegurar a transformação e modernização do modo de organização da produção, comércio interno e externo														
Programa do Governo: Melhorar a Produção e Produtividade Agrária														
Nº de Ordem	Acção	Indicador de Produto	Meta	Metas Trimestrais	Realização	Meta	Localização	Orçamento por actividade (10 ³ MT)	Fonte de Financiamento	Actualizado	Execução	% de Execução	Ponto de Situação	Resp.
				I		% da Realização com relação a meta trimestral								
106	Realizar treinos produtores sobre o manejo produtivo, alimentar e reprodutivo	Número de criadores de animais treinados	100 criadores		N/A	N/A		1.725,93					Meta Prevista para o IV Trimestre	MADER
107	Realizar treinos de Inspectores de Carnes nos Matadouros	Número de Inspectores de carnes treinados	10 inspectores de carnes treinos		N/A	N/A	Zonas centro e sul do País	362,60					Meta Prevista para o IV Trimestre	MADER

PRIORIDADE II: IMPULSIONAR O CRESCIMENTO ECONÓMICO, A PRODUTIVIDADE E A GERAÇÃO DE EMPREGO														
Objectivo Estratégico (iii): Assegurar a transformação e modernização do modo de organização da produção, comércio interno e externo														
Programa do Governo: Melhorar a Produção e Produtividade Agrária														
Nº de Ordem	Acção	Indicador de Produto	Meta	Metas Trimestrais	Realização	Meta	Localização	Orçamento por actividade (10 ³ MT)	Fonte de Financiamento	Actualizado	Execução	% de Execução	Ponto de Situação	Resp.
				I		% da Realização com relação a meta trimestral								
108	Produzir e Distribuição de Mudas de Cajueiro	Número de mudas de qualidade produzidas e distribuídas	6,800,000	3.400.000	1,699,668	100%	Niassa (90.000), Cabo Delgado(893.000), Nampula (2.747.000), Zambézia (961.000), Manica (296.000), Sofala(442.000), Inhambane (769.000), Gaza(423.000) e Maputo Província (179.000)	176 920,00	OE		0.00	0%	Meta Cumprida : Foram produzidas 1.699.668 mudas de cajueiro e distribuídas 1301872 nas províncias de Niassa (301,091), C. Delgado (432,596), Nampula (321,690), Zambézia (39,086), Manica (23,528), Sofala (26,356), Inhambane (92,618), Gaza (50,169), Maputo (14,740). o não cumprimento deveu-se a destruição das estufas de produção de mudas por depressões tropicais e ciclones que assolaram o País.	MADER

PRIORIDADE II: IMPULSIONAR O CRESCIMENTO ECONÓMICO, A PRODUTIVIDADE E A GERAÇÃO DE EMPREGO														
Objectivo Estratégico (iii): Assegurar a transformação e modernização do modo de organização da produção, comércio interno e externo														
Programa do Governo: Melhorar a Produção e Produtividade Agrária														
Nº de Ordem	Acção	Indicador de Produto	Meta	Metas Trimestrais	Realização	Meta	Localização	Orçamento por actividade (10 ³ MT)	Fonte de Financiamento	Actualizado	Execução	% de Execução	Ponto de Situação	Resp.
				I		% da Realização com relação a meta trimestral								
109	Tratar cajueiros no âmbito do Maneio Integrado de Cajueiros	Número de cajueiros tratados contra pragas e doenças	8.600.000		N/A	N/A	Niassa (51.000), Cabo Delgado (2.000.000), Nampula (4.100.000), Zambézia (900.000), Manica (92.000), Sofala (122.000), Inhambane (820.000), Gaza (420.000) e Maputo Província (95.000)	582,846.00	OE	290,334.25	290,212.79	99.96%	Meta Prevista para o III Trimestre	MADER
110	Realizar a investigação aplicada de Amêndoas	Número de pomares para produção de semente policlonal estabelecidos	10		N/A	N/A	Cabo Delgado, Nampula, Zambézia, Inhambane, Gaza e Maputo	42,663.88	OE				Meta Prevista para o IV Trimestre	MADER
111	Apoiar a comercialização de Amêndoas	Toneladas de castanha comercializada	171.000		N/A	N/A	Cabo Delgado; Nampula; Inhambane; Gaza	60,000.00	OE				Meta Prevista para o IV Trimestre	MADER

PRIORIDADE II: IMPULSIONAR O CRESCIMENTO ECONÓMICO, A PRODUTIVIDADE E A GERAÇÃO DE EMPREGO														
Objectivo Estratégico (iii): Assegurar a transformação e modernização do modo de organização da produção, comércio interno e externo														
Programa do Governo: Melhorar a Produção e Produtividade Agrária														
Nº de Ordem	Acção	Indicador de Produto	Meta	Metas Trimestrais	Realização	Meta	Localização	Orçamento por actividade (10 ^{^3} MT)	Fonte de Financiamento	Actualizado	Execução	% de Execução	Ponto de Situação	Resp.
				I		% da Realização com relação a meta trimestral								
112	Prestar assistência técnica aos produtores na produção do algodão, soja, gergelim e girassol.	Número de produtores assistidos	150.000	75.000	15.000	20%	Todo País	77,822.08	OE		1,195.80	1.54%	Meta nao Cumprida: assistidos 15.000 produtores nas provincias de Manica e Tete e Iniciada a elaboração dos materiais que irão auxiliar as boas práticas de produção. Os restantes 60.000 produtores previstos, não foram assistidos devido a falta de disponibilização orçamental e vias de acesso intransitáveis devido ao impacto do ciclone Gombe.	MADER
113	Promover o fomento da produção do algodão, soja, gergelim e girassol	Número de produtores envolvidos nas cadeias produtivas do algodão, soja, gergelim e girassol	200.000		N/A	N/A	Todo País	9,157.50	OE				Meta Prevista para o III trimestre	MADER

PRIORIDADE II: IMPULSIONAR O CRESCIMENTO ECONÓMICO, A PRODUTIVIDADE E A GERAÇÃO DE EMPREGO														
Objectivo Estratégico (iii): Assegurar a transformação e modernização do modo de organização da produção, comércio interno e externo														
Programa do Governo: Melhorar a Produção e Produtividade Agrária														
Nº de Ordem	Acção	Indicador de Produto	Meta	Metas Trimestrais	Realização	Meta	Localização	Orçamento por actividade (10^3 MT)	Fonte de Financiamento	Actualizado	Execução	% de Execução	Ponto de Situação	Resp.
				I		% da Realização com relação meta trimestral								
114	Capacitar Associações em boas práticas de produção e mecanismo de acesso ao mercado	Número de Associações capacitadas	20	5	0	0%	Tete, Manica, Sofala, Cabo Delgado, Nampula e Niassa	52,751.93	OE		0.00	0%	Meta nao Cumprida: Identificadas 5 associações das províncias de Manica e Tete que se beneficiarão de treinamento em boas praticas no II trimestre. Por falta de ddisponibilização orçamental nao foi possivel realizar a actividade.	MADER
115	Determinar o preço mínimo de compra do algodão caroço a vigorar na campanha algodoeira 2021/22	Preço mínimo determinado	1		N/A	N/A	Nível Nacional	4,758.20	OE				Meta Prevista para o II trimestre	MADER
116	Fiscalizar mercados para garantir a transparência do processo de comercialização e transporte do algodão caroço e oleaginosas nos mercados de compra e venda.	Número de Mercados fiscalizados	300		N/A	N/A	Nível Nacional	4,314.93	OE				Meta prevista para o II e III Trimestre	MADER
117	Produzir/actualizar instrumentos reguladores das culturas	Número de instrumentos reguladores produzidos/actualizados	2		N/A	N/A	Nível Nacional	1,435.16	OE				Meta prevista para o IV Trimestre.	MADER

PRIORIDADE II: IMPULSIONAR O CRESCIMENTO ECONÓMICO, A PRODUTIVIDADE E A GERAÇÃO DE EMPREGO														
Objectivo Estratégico (iii): Assegurar a transformação e modernização do modo de organização da produção, comércio interno e externo														
Programa do Governo: Melhorar a Produção e Produtividade Agrária														
Nº de Ordem	Acção	Indicador de Produto	Meta	Metas Trimestrais	Realização	Meta	Localização	Orçamento por actividade (10 [^] 3 MT)	Fonte de Financiamento	Actualizado	Execução	% de Execução	Ponto de Situação	Resp.
				I		% da Realização com relação a meta trimestral								
118	Assistir Produtores familiares na produção agropecuária	Número de famílias produtoras assistidas na produção agrícola	13875	5,443	51491	946%	Maputo Província, Gaza, Inhambane, Sofala, Manica, Tete, Cabo Delgado, Nampula, Zambézia e Niassa	22.106,44	OE/Externo		0,00	0%	Meta cumprida: Foram assistidas um total de 51491 produtores, sendo Maputo (5376), Gaza (64719), Inhambane (8638), Sofala (31405), Manica (66923), Tete (11599), Zambezi (146534), Nampula (113897), Cabo Delgado (34918), Niassa (30901).	MADER
		Número de famílias produtoras assistidas na produção pecuária	5.408	901	131.902	15%	Maputo Cidade, Gaza, Inhambane, Sofala, Manica, Tete, Nampula e Niassa	5.475,00	Externo		0,00	0%	Meta Não cumprida: Foram assistidos um total de 131.902 criadores, sendo Maputo (222), Gaza (20150), Inhambane (8221), Sofala (30458), Manica (20657), Tete (2500), Zambezia (11669), nampula (24042), Cabo Delgado (817), Niassa (13983).	MADER
		Número de produtores familiares capacitados em práticas agropecuárias sustentáveis	26.100	4.350	0	0%	Maputo cidade (1), Maputo (24), Gaza (66), Inhambane (48), Sofala (15), Manica (14), Tete (21), Cabo Delgado (2), Nampula (26), Zambézia (14), Niassa (30)	350.000,00	Externo		0,00	0%	Meta não cumprida: Falta de disponibilização orçamental	MADER

PRIORIDADE II: IMPULSIONAR O CRESCIMENTO ECONÓMICO, A PRODUTIVIDADE E A GERAÇÃO DE EMPREGO														
Objectivo Estratégico (iii): Assegurar a transformação e modernização do modo de organização da produção, comércio interno e externo														
Programa do Governo: Melhorar a Produção e Produtividade Agrária														
Nº de Ordem	Acção	Indicador de Produto	Meta	Metas Trimestrais	Realização	Meta	Localização	Orçamento por actividade (10 ³ MT)	Fonte de Financiamento	Actualizado	Execução	% de Execução	Ponto de Situação	Resp.
				I		% da Realização com relação a meta trimestral								
119	Capacitar e equipar extensionistas e agentes de extensão com enfoque principal para jovens	Número de extensionistas e agentes de extensão capacitados (inicial e contínua)	357 (261 PROCAVA, 94 FDA e 2 PADR)	357	0	0%	Manica e Sofala	25,125.82	OE/Externo		0.00	0%	Meta não cumprida: Falta de disponibilização orçamental	MADER
		Número de extensionistas e agentes de extensão equipados	106		N/A	N/A	Nacional	55,000.00	Externo				Meta prevista para o III trimestre	MADER
		Número de kits de extensionistas adquiridos (agrícolas e pecuários)	106		N/A	N/A	Nacional	621.350,00	Externo				Meta prevista para o III trimestre	MADER
		Número de PACs e PCCs capacitados e equipados	424		N/A	N/A	Nacional	10,440.00	DONATIVO DO FIDA (100.00%)				Meta prevista para o II trimestre	MADER
120	Efectuar o cadastro de pequenos agricultores individuais e organizações de produtores (CUPA)	Número de produtores e associações cadastrados	13.050	2.175	0	0%	Nacional	6,525.00	Externo		0.00	0%	Meta não cumprida: Falta de disponibilização orçamental	MADER

PRIORIDADE II: IMPULSIONAR O CRESCIMENTO ECONÓMICO, A PRODUTIVIDADE E A GERAÇÃO DE EMPREGO														
Objectivo Estratégico (iii): Assegurar a transformação e modernização do modo de organização da produção, comércio interno e externo														
Programa do Governo: Melhorar a Produção e Produtividade Agrária														
Nº de Ordem	Acção	Indicador de Produto	Meta	Metas Trimestrais	Realização	Meta	Localização	Orçamento por actividade (10 ^{^3} MT)	Fonte de Financiamento	Actualizado	Execução	% de Execução	Ponto de Situação	Resp.
				I		% da Realização com relação a meta trimestral								
121	Assegurar acesso aos meios de produção para pequenos produtores familiares	Número de produtores familiares beneficiários de pacotes tecnológicos	4.300		N/A	N/A	Nacional	137,600.00	Externo				Meta prevista para o II trimestre	MADER
		Número de produtores com acesso a serviços de mecanização agrária	26.450 (2.580 PROCAVA e 2.000 FDA)		N/A	N/A	Nacional	37,555.20	OE/Externo				Meta prevista para o IV trimestre	MADER
122	Garantir acesso ao financiamento para os actores das cadeias de valor produtivas	Número de produtores com acesso ao financiamento agrário	4.391		N/A	N/A	Nacional	231423.40	OE/Externo				Meta prevista para o II trimestre	MADER
123	Promover o desenvolvimento da cadeia de valor da semente melhorada	Quantidade de semente melhorada produzida e disponibilizada ao mercado (toneladas)	326.120		N/A	N/A	Nacional	47659.90	Externo				Meta prevista para o II trimestre	MADER

PRIORIDADE II: IMPULSIONAR O CRESCIMENTO ECONÓMICO, A PRODUTIVIDADE E A GERAÇÃO DE EMPREGO														
Objectivo Estratégico (iii): Assegurar a transformação e modernização do modo de organização da produção, comércio interno e externo														
Programa do Governo: Melhorar a Produção e Produtividade Agrária														
Nº de Ordem	Acção	Indicador de Produto	Meta	Metas Trimestrais	Realização	Meta	Localização	Orçamento por actividade (10 ³ MT)	Fonte de Financiamento	Actualizado	Execução	% de Execução	Ponto de Situação	Resp.
				I		% da Realização com relação meta trimestral								
124	Criar emprego na produção pecuária e agrícola	Número de auto-empregos criados na produção pecuária e agrícola	345 (330 PROCAVA e 15 PADR)		N/A	N/A	Cidade de Maputo, Gaza, Inhambane, Sofala, Manica, Tete, Nampula e Niassa	780.00	Externo				Meta prevista para o II trimestre	MADER
125	Fortalecer a rede de infraestruturas de apoio a produção agrária	Área irrigada operacional (ha)	161		N/A	N/A	Gaza	67,751.05	Externo				Meta prevista para o IV trimestre	MADER
		Número de furos multifuncionais construídos	16		N/A	N/A	Maputo Provincia, Gaza, Inhambane e Niassa	59,200.00	Externo				Meta prevista para o II trimestre	MADER
		Número de infraestruturas de sanidade animal operacionais	30		N/A	N/A	Maputo Cidade, Gaza, Inhambane, Sofala, Manica, Tete, Nampula e Niassa	64,000.00	Externo				Meta prevista para o III trimestre	MADER
		Estabelecido campo de demonstração de resultados com varias culturas (ha) no CEFEA	4	2	0	0%	Maputo	1,000.00	OE		0.00	0%	Meta não cumprida: Já foram elaborados os Termos de Referência para a realização da actividade e submetida a relação dos insumos a adquirir à Unidade de Aquisições para a sua aquisição. Actividade a ser reportada no II trimestre.	MADER
		quantidade de bicos produzidos em aviários No	14.000	2.000	0	0%	Maputo	2,300.00	Receita Consignada		0.00	0%	Meta não cumprida: Falta de disponibilização orçamental	MADER

PRIORIDADE II: IMPULSIONAR O CRESCIMENTO ECONÓMICO, A PRODUTIVIDADE E A GERAÇÃO DE EMPREGO														
Objectivo Estratégico (iii): Assegurar a transformação e modernização do modo de organização da produção, comércio interno e externo														
Programa do Governo: Melhorar a Produção e Produtividade Agrária														
Nº de Ordem	Acção	Indicador de Produto	Meta	Metas Trimestrais	Realização	Meta	Localização	Orçamento por actividade (10 ³ MT)	Fonte de Financiamento	Actualizado	Execução	% de Execução	Ponto de Situação	Resp.
				I		% da Realização com relação a meta trimestral								
126	Fortalecer a rede de infraestruturas de adição de valor e comercialização	Número de infraestruturas de processamento de produtos agrícolas operacionais	18		N/A	N/A	Cidade de Maputo, Gaza, Inhambane, Sofala, Manica, Tete, Nampula e Niassa	73,000.00	Donativo do FIDA				Meta prevista para o III e VI trimestre	MADER
		Número de infraestruturas de processamento de produtos pecuários operacionais	7	1	0	0%	Cidade de Maputo, Gaza, Inhambane, Sofala, Manica, Tete, Nampula e Niassa	64,000.00	Donativo do FIDA		0.00	0%	Meta não cumprida: Falta de disponibilização orçamental	MADER
		Número de infraestruturas de mercados estabelecidas e operacionais (grossistas, retalhistas, feiras de gado e postos de animais)	27			N/A	N/A	Província de Maputo, Gaza, Inhambane e Niassa	69,800.00	Donativo do FIDA				Meta prevista para o II trimestre

PRIORIDADE II: IMPULSIONAR O CRESCIMENTO ECONÓMICO, A PRODUTIVIDADE E A GERAÇÃO DE EMPREGO														
Objectivo Estratégico (iii): Assegurar a transformação e modernização do modo de organização da produção, comércio interno e externo														
Programa do Governo: Melhorar a Produção e Produtividade Agrária														
Nº de Ordem	Acção	Indicador de Produto	Meta	Metas Trimestrais	Realização	Meta	Localização	Orçamento por actividade (10^3 MT)	Fonte de Financiamento	Actualizado	Execução	% de Execução	Ponto de Situação	Resp.
				I		% da Realização com relação a meta trimestral								
127	Fortalecer as micro e pequenas e médias empresas agrárias	Número de micro e pequenas e médias empresas agrárias capacitadas em agronegócio	185 (120 PROCAVA e 45 PADR)	6	0	0%	Maputo Província, Gaza , Inhambane, Sofala, Manica, Tete, Cabo Delgado, Nampula, Zambézia e Niassa	30,000.00	Donativo do FIDA, donativo da cooperacao Italiana,		0.00	0%	Meta não cumprida: Falta de disponibilização orçamental	MADER
		Número de MPEs com marcas registadas e introduzidas no mercado	10		N/A	N/A	Gaza, Inhambane e Niassa	5,000.00	Donativo do FIDA				Meta prevista para o II trimestre	MADER
		Número de feiras participadas	1		N/A	N/A	Gondola	1,000.00	Donativo da cooperacao Italiana,				Meta prevista para o II trimestre	MADER

PRIORIDADE II: IMPULSIONAR O CRESCIMENTO ECONÓMICO, A PRODUTIVIDADE E A GERAÇÃO DE EMPREGO														
Objectivo Estratégico (iii): Assegurar a transformação e modernização do modo de organização da produção, comércio interno e externo														
Programa do Governo: Desenvolvimento Rural														
Nº de Ordem	Acção	Indicador de Produto	Meta	Metas Trimestrais	Realização	Meta	Localização	Orçamento por actividade (10^3 MT)	Fonte de Financiamento	Actualizado	Execução	% de Execução	Ponto de Situação	Resp.
				I		% ou Realização com relação a meta trimestral								
128	Criar Balcão Único de Atendimento ao Investidor	Número de Balcões criados	1		N/A	N/A	Maputo Cidade	1,750	OE				Meta prevista para o IV trimestre	MADER
129	Incrementar a área agrícola total em produção no sector comercial	Área em produção em ha incrementada	20.000		N/A	N/A	Nível nacional	37,968.00	OE				Meta prevista para o II e IV trimestre	MADER
130	Promover o estabelecimento de agroindústrias	Número de unidades de agroprocessamento estabelecidas	11		N/A	N/A	Nível Nacional	4,894.00	OE				Meta prevista para o II trimestre	

PRIORIDADE II: IMPULSIONAR O CRESCIMENTO ECONÓMICO, A PRODUTIVIDADE E A GERAÇÃO DE EMPREGO														
Objectivo estratégico iii: Assegurar a transformação e modernização do modo de organização e comercialização														
Programa do Governo: Desenvolvimento Rural														
Nº de Ordem	Acção	Indicador de Produto	Meta	Metas Trimestrais	Realização	Meta	Localização	Orçamento por actividade (10 ^{^3} MT)	Fonte de Financiamento	Actualizado	Execução	% de Execução	Ponto de Situação	Resp.
				I		% da Realização com relação a meta trimestral								
131	Realizar estudos para estabelecer agências bancárias nas zonas rurais - Projecto "Um Distrito, Um Banco"	Número de estudos de mercado financeiro	1		N/A	N/A	Nacional	12,665.00	OE				Meta prevista para o IV trimestre	MADER
		Número seminários realizados	1		N/A	N/A	Maputo	5,962.50	OE				Meta prevista para o IV trimestre	MADER
132	Assistir e apoiar os grupos de poupança e crédito rotativo (PCRs) na ligação com as instituições financeiras e microfinanceiras formais	Número de grupos PCR's capacitados	1.000	100	179	179%	Nacional	28,050	OE		356.00	1.27%	Meta cumprida: capacitados e ligados a serviços financeiros 179 PCR's, sendo 169 grupos com bancos comerciais e 10 com operadores de dinheiro móvel. Nas províncias de Manica, Inhambane e Nampula.	MADER

PRIORIDADE II: IMPULSIONAR O CRESCIMENTO ECONÓMICO, A PRODUTIVIDADE E A GERAÇÃO DE EMPREGO														
Objectivo estratégico iii: Assegurar a transformação e modernização do modo de organização e comercialização														
Programa do Governo: Desenvolvimento Rural														
Nº de Ordem	Acção	Indicador de Produto	Meta	Metas Trimestrais	Realização	Meta	Localização	Orçamento por actividade (10 ³ MT)	Fonte de Financiamento	Actualizado	Execução	% de Execução	Ponto de Situação	Resp.
				I		% da Realização com relação a meta trimestral								
133	Realizar conferências e seminários para promover o financiamento da economia rural	Número de conferências realizadas	1		N/A	N/A	Maputo	9,363	OE				Meta prevista para o IV trimestre	MADER
		Número de seminários realizados	1		N/A	N/A	Maputo	8,933	OE				Meta prevista para o III trimestre	MADER
134	Realizar campanha de educação financeira orientada para as comunidades rurais	Número de eventos de lançamento da campanha realizados	1		N/A	N/A	Inhambane	11,480	OE				Meta prevista para o III trimestre	MADER
		Número de acções de educação financeira realizadas	100	15	0	0%	Nacional	32,951	OE		0.00	0%	Meta não cumprida: Feito o diagnostico das necessidades de literacia financeira em 12 distritos das provincias de Nampula, manica e Inhambane, com vista a elaborar a campanha. Actividade a ser reportada no II trimestre.	MADER

PRIORIDADE II: IMPULSIONAR O CRESCIMENTO ECONÓMICO, A PRODUTIVIDADE E A GERAÇÃO DE EMPREGO														
Objectivo estratégico iii: Assegurar a transformação e modernização do modo de organização e comercialização														
Programa do Governo: Desenvolvimento Rural														
Nº de Ordem	Acção	Indicador de Produto	Meta	Metas Trimestrais	Realização	Meta	Localização	Orçamento por actividade (10^3 MT)	Fonte de Financiamento	Actualizado	Execução	% de Execução	Ponto de Situação	Resp.
				I		% da Realização com relação a meta trimestral								
135	Estimular o empreendedorismo rural, com enfoque nas mulheres e jovens	Número de empreendedores capacitados e financiados	2.000	100	0	0%	Nacional	41,520	OE		0.00	0%	Meta não cumprida: Identificados 493 (71 mulheres e 389 jovens) empresários de diferentes sectores de actividades económicas para beneficiarem de apoio no desenvolvimento de negócios (BDS).Actividade a ser reportada no II trimestre.	MADER
136	Implantar Blocos Produtivo Modelo SUSTENTA	Número de projectos financiados	10	1	0	0%	Inhambane: Vilankulo, Homoíne; Zambézia: Nicoadala; Manica: Sussundenga-Dombe; Nampula: Ribáuê; Cabo Delgado: Balama e Montepuez; Niassa: Chimbonila; Tete: Angónia; Sofala: Nhamatanda:	1,170,000	OE		0.00	0%	Meta não cumprida: Iniciado ordenamento produtivo modelo SUSTENTA nos Distritos de Vilankulo (Chichocane e Mapinhaane); Homoíne (Chindjinguire) e Nhamatanda (Metuchira), tendo já sido implantadas infraestruturas (Centros de Transferência de Tecnologia ,em fase de apetrechamento) e elaborados mapas de ordenamento das áreas contepladas no modelo.Actividade a ser reportada no II trimestre.	MADER
137	Promover as cadeias de valor não Agrícolas no meio rural	Projectos de financiamento	50		N/A	N/A	Inhambane (Vilankulos e Homoíne) e Sofala (Nhamatanda)	60,316	OE				Meta prevista para o II trimestre	MADER

PRIORIDADE II: IMPULSIONAR O CRESCIMENTO ECONÓMICO, A PRODUTIVIDADE E A GERAÇÃO DE EMPREGO														
Objectivo estratégico iii: Assegurar a transformação e modernização do modo de organização e comercialização														
Programa do Governo: Desenvolvimento Rural														
Nº de Ordem	Acção	Indicador de Produto	Meta	Metas Trimestrais	Realização	Meta	Localização	Orçamento por actividade (10 ³ MT)	Fonte de Financiamento	Actualizado	Execução	% de Execução	Ponto de Situação	Resp.
				I		% da Realização com relação meta trimestral								
138	Implementar o programa nacional de produção e distribuição de carteiras escolares	Número de empreendedores locais envolvidos	150	2	0	0%	Nacional	117,582	OE		0.00	0%	Meta não cumprida: falta de disponibilização orçamental	MADER
		Número de carteiras escolares entregues	17.559	5.000	0	0%	Nacional	81,200	OE		0.00	0%	Meta não cumprida: falta de disponibilização orçamental	MADER
		Número de carteiras escolares distribuídas	124.000		N/A	N/A	Nacional	1,828,940	OE				Meta prevista para o II trimestre	MADER

PRIORIDADE II: IMPULSIONAR O CRESCIMENTO ECONÓMICO, A PRODUTIVIDADE E A GERAÇÃO DE EMPREGO														
Objectivo estratégico iii: Assegurar a transformação e modernização do modo de organização e comercialização														
Programa do Governo: Desenvolvimento Rural														
Nº de Ordem	Acção	Indicador de Produto	Meta	Metas Trimestrais	Realização	Meta	Localização	Orçamento por actividade (10 ³ MT)	Fonte de Financiamento	Actualizado	Execução	% de Execução	Ponto de Situação	Resp.
				I		% da Realização com relação a meta trimestral								
139	Elaborar e implementar um Programa para a promoção local de uso e aproveitamento da água rural	Elaborado o relatório do diagnóstico	1		N/A	N/A	Nacional	1,500.00	OE				Meta prevista para o IV trimestre	MADER
		Sistemas estabelecidos	200		N/A	N/A	Nacional	20,000.00	OE				Meta prevista para o IV trimestre	MADER
140	Elaborar um Programa de Promoção de Tecnologias de Produção Local de Energia Sustentável, a nível comunitário	Número de Biodigestores construídos e funcionais	100		N/A	N/A	Nacional	2,500.00	OE				Meta prevista para o III trimestre	MADER
		Número de sistemas de painéis solares montados e funcionais	100		N/A	N/A	Nacional	5,000.00	OE				Meta prevista para o IV trimestre	MADER
141	Construir casas	Número de casas construídas	4.000		N/A	N/A	Nampula e Zambézia	560,000.00	OE				Meta prevista para o III trimestre	MADER

Balanço do Plano Económico e Social e Orçamento do Estado do 1º Trimestre de 2022

PRIORIDADE II: IMPULSIONAR O CRESCIMENTO ECONÓMICO, A PRODUTIVIDADE E A GERAÇÃO DE EMPREGO														
Objectivo Estratégico (iii): Assegurar a transformação e modernização do modo de organização da produção, comércio interno e externo														
Programa do Governo: Pesca e Aquacultura														
Nº de Ordem	Acção	Indicador de Produto	Meta	Metas Trimestrais	Realização	Meta	Localização	Orçamento por actividade (10^3 MT)	Fonte de Financiamento	Actualizado	Execução	% de Execução	Ponto de Situação	Resp.
				I		% da Realização com relação a meta trimestral								
142	Promover a produção aquícola através da promoção de tanques e gaiolas aglomeradas por via de Parcerias Público, Privado e comunidade	Número de aquaparcos construídos e operacionalizados	2		N/A	N/A	Manica (1) e Cabo Delgado (40 tanques)	8300+17500	OE/Externo				Meta Prevista para o IV Trimestre	MIMAIP
		Número de tanques construídos	291	40	40	100%	Niassa (30), Cabo Delgado (40), Nampula (20), Zambézia (50), Tete (11), Manica (50), Sofala (20), Gaza (40) e Maputo (30)	11,190.00	OE/Externo				Meta cumprida a 100%: Execução acima da meta planificada em 20 unidades verificada pela maior aderência das comunidades a actividade piscícola. Os tanques foram abertos pelos piscicultores, com assistência técnica do IDEPA.	
		Número de tanques povoados	420	50	50	100%	Niassa (30), Cabo Delgado (40), Nampula (20), Zambézia (60), Tete (50), Manica (60), Sofala (20), Inhambane (50), Gaza (60) e Maputo (30)	12,310.00	OE/Externo				Meta cumprida a 100%: Execução acima da meta planificada em 75 unidades, verificada pela maior aderência das comunidades a actividade piscícola. Os alevinos povoados são parte dos financiados no ano passado e outros adquiridos pelos piscicultores no período em análise. Estas actividades tiveram assistência técnica do IDEPA.	
		Número de Gaiolas Construídas	420	40	35	88%	Niassa (40), Cabo Delgado (40), Nampula (24), Zambézia (40), Tete (24), Manica (57), Sofala (65), Inhambane (40), Gaza (65) e Maputo Província (24)	11,612.00	OE/Externo				Meta cumprida parcialmente: Em Curso. Ficaram por se construir 5 gaiolas flutuantes. A passagem das Tempestades Tropicais ANA e Gombe, no centro e norte do País influenciaram ligeiramente no atraso da conclusão da construção das gaiolas. Referir que, parte da construção destas gaiolas foi financiada, pelos beneficiários e outras, na província de Maputo, em Matutuine, pela Reserva de Maputo e o FNDS. As actividades tem assistência técnica do IDEPA.	
		Número de Gaiolas Povoadas	420	38	38	100%	Niassa (38), Cabo Delgado (38), Nampula (23), Zambézia (38), Tete (41), Manica (53), Sofala (61), Inhambane (45), Gaza (61) e Maputo Província (23)	9,849.00	OE/Externo				Meta cumprida a 100%: Execução acima da meta planificada em 24 gaiolas povoadas. Os alevinos povoados foram financiados, por alevinos disponíveis do ano passado e por outros adquiridos pelos piscicultores. As actividades tem assistência técnica do IDEPA.	

PRIORIDADE II: IMPULSIONAR O CRESCIMENTO ECONÓMICO, A PRODUTIVIDADE E A GERAÇÃO DE EMPREGO														
Objectivo Estratégico (iii): Assegurar a transformação e modernização do modo de organização da produção, comércio interno e externo														
Programa do Governo: Pesca e Aquacultura														
Nº de Ordem	Acção	Indicador de Produto	Meta	Metas Trimestrais	Realização	Meta	Localização	Orçamento por actividade (10^3 MT)	Fonte de Financiamento	Actualizado	Execução	% de Execução	Ponto de Situação	Resp.
				I		% da Realização com relação a meta trimestral								
143	Recrutar, formar e capacitar extensionista da Pesca e Aquacultura	Número de extensionista da Pesca e Aquacultura recrutados e capacitado	150		880	N/A	Niassa (10), Cabo Delgado (13), Nampula (20), Zambézia (20), Tete (13), Manica (12), Sofala (20), Inhambane (12), Gaza (10) e Maputo Província (10) e Cidade de Maputo (9)	15,000.00	Externo				Meta Prevista para o II Trimestre	MIMAIP
144	Capacitar aquacultores em produção de dietas para peixe e uso de boas práticas para produção de peixe em cativeiro	Número de piscicultores assistidos	676	80	73	91%	Niassa (350), Cabo Delgado (150), Nampula (200), Zambézia (400), Tete (513), Manica (550), Sofala (535), Inhambane (400), Gaza (1.188) e Maputo (200)	5752.00	OE/Externo				Meta cumprida parcialmente: Em Curso. Ficou por se capacitar 7 piscicultores, acção a realizar-se no próximo trimestre.	MIMAIP

PRIORIDADE II: IMPULSIONAR O CRESCIMENTO ECONÓMICO, A PRODUTIVIDADE E A GERAÇÃO DE EMPREGO														
Objectivo Estratégico (iii): Assegurar a transformação e modernização do modo de organização da produção, comércio interno e externo														
Programa do Governo: Pesca e Aquacultura														
Nº de Ordem	Acção	Indicador de Produto	Meta	Metas Trimestrais	Realização	Meta	Localização	Orçamento por actividade (10^3 MT)	Fonte de Financiamento	Actualizado	Execução	% de Execução	Ponto de Situação	Resp.
				I		% da Realização com relação a meta trimestral								
145	Treinar Pescadores e Processadores para estabelecimento de uma pesca Artesanal Comercial sustentável através de uso de meios e tecnologias adequadas	Número de pescadores treinados em técnicas e artes de pesca para uso em mar aberto e águas interiores	250	38	38	100%	Niassa (16), Cabo Delgado (23), Nampula (17), Zambézia (16), Tete (23), Manica (31), Sofala (39), Inhambane (31), Gaza (31) e Maputo Província (23)	3500.00	OE				Meta cumprida a 100%: Execução acima da meta planificada em 1 pescador treinado em técnicas e artes de pesca para uso em mar aberto e águas interiores.	MIMAIP
		Número de Pescadores, processadores e comerciantes capacitados em Tecnologia de pescado	675	100	100	100%	Niassa (40), Cabo Delgado (40), Nampula (25), Zambézia (80), Tete (80), Manica (120), Sofala (100), Inhambane (30), Gaza (80) e Maputo Província (80)	7,028.00	OE				Meta cumprida a 100%: Execução acima da meta planificada em 418 Pescadores, processadores e comerciantes capacitados em Tecnologia de pescado, sem no entanto acarretar custos adicionais ao sector.	
146	Realizar o Censo da Pesca Artesanal e Aquacultura	Censo da Pesca e Aquacultura realizado	1		N/A	N/A	Nacional	180,000.00	Externo				Meta Prevista para o IV Trimestre	MIMAIP

PRIORIDADE II: IMPULSIONAR O CRESCIMENTO ECONÓMICO, A PRODUTIVIDADE E A GERAÇÃO DE EMPREGO														
Objectivo Estratégico (iii): Assegurar a transformação e modernização do modo de organização da produção, comércio interno e externo														
Programa do Governo: Indústria e Comércio														
Nº de Ordem	Acção	Indicador de Produto	Meta	Metas Trimestrais	Realização	Meta	Localização	Orçamento por actividade (10 ³ MT)	Fonte de Financiamento	Actualizado	Execução	% de Execução	Ponto de Situação	Resp.
				I		% da Realização com relação a meta trimestral								
147	Fiscalizar, inspecionar e monitorar as unidades económicas	Número de acções de fiscalização as unidades económicas	15,240	3,810	6,180	162%	Nacional	9,700.00	OE				Meta cumprida	MIC
		Número de acções de monitoria as unidades económicas	11,658	2,919	518	18%	Nacional	2,500.00					Meta não cumprida	
148	Certificar novas empresas e produtos em padrões exigidos a nível nacional e internacional.	Número de novos produtos certificados	4		N/A	N/A	Sofala (1), Inhambane (1) e Cidade de Maputo (2)	2,300.00	OE				Meta prevista para o II Trimestre	MIC
		Número de novas empresas certificadas	15	2	0	0%	Maputo (15)	2,300.00					Meta não cumprida. Contudo, foram realizadas 26 auditorias de concessão para empresas em processo de certificação, (17) auditorias de concessão fase I em Pemba, (7) auditorias de concessão fase I em Maputo e (2) auditorias de concessão fase II em Maputo), aguarda-se pelo tratamento das constatações de melhoria identificadas nas empresas no processo de auditoria. O incumprimento foi devido ao facto das empresas apresentarem um baixo nível de preparação para a recepção da certificação.	

PRIORIDADE II: IMPULSIONAR O CRESCIMENTO ECONÓMICO, A PRODUTIVIDADE E A GERAÇÃO DE EMPREGO														
Objectivo Estratégico (iii): Assegurar a transformação e modernização do modo de organização da produção, comércio interno e externo														
Programa do Governo: Indústria e Comércio														
Nº de Ordem	Acção	Indicador de Produto	Meta	Metas Trimestrais	Realização	Meta	Localização	Orçamento por actividade (10 ³ MT)	Fonte de Financiamento	Actualizado	Execução	% de Execução	Ponto de Situação	Resp.
				I		% da Realização com relação a meta trimestral								
149	Registar direitos da Propriedade Industrial, através da sua orientação e aplicação nas indústrias nacionais, agricultura, pescas e instituições académicas e de investigação	Número de registo de direitos da propriedade industrial	4,200	1,050	737	70%	Cabo Delgado (15), Niassa (10), Nampula (100), Zambézia (30), Tete (10), Manica (30), Sofala (150), Inhambane (10), Gaza (20), Maputo (200) e Cidade de Maputo (1.200), Não Residentes (700), âmbito Nacional (1.725).	2,545.86	OE				Meta parcialmente parcialmente: Registos 737 Direitos da PI, dos quais 543 sinais distintivos do comércio, 176 marcas do sistema de Madrid e 18 criações de aplicação industrial.	MIC
150	Operacionalizar o Sistema de informação industrial de Moçambique (PRONAI)	Indústrias Mapeadas e diagnosticadas	3.000	500	0	0%	Todo o país	5,000.00	OE				Meta não cumprida	MIC
		Manuais elaborados	3		N/A	N/A	Nacional	63,000.00	Externo				Meta prevista para o I Trimestre	MIC

PRIORIDADE II: IMPULSIONAR O CRESCIMENTO ECONÓMICO, A PRODUTIVIDADE E A GERAÇÃO DE EMPREGO														
Objectivo Estratégico (iii): Assegurar a transformação e modernização do modo de organização da produção, comércio interno e externo														
Programa do Governo: Indústria e Comércio														
Nº de Ordem	Acção	Indicador de Produto	Meta	Metas Trimestrais	Realização	Meta	Localização	Orçamento por actividade (10^3 MT)	Fonte de Financiamento	Actualizado	Execução	% de Execução	Ponto de Situação	Resp.
				I		% da Realização com relação a meta trimestral								
151	Implantar a unidade de implementação do PRONAI	Unidade de implementação implantada	1		N/A	N/A	Nacional	8,000.00	OE				Meta prevista para o I Trimestre	MIC
152	Expandir a Plataforma de Licenciamento e_BAU aos Distritos	Distritos a implementar a Plataforma de licenciamentos	18	4	4	100%	Cabo Delgado (Macomia e Mueda), Niassa (Maua e Mecanhelas) Nampula (Erati e Monapo), Zambézia (Murrumbala e Nicoadala), Tete (Chiúta e Moatize), Manica (Mossurize e Vandúzi), Sofala (Gorongosa e Marromeu), Inhambane (Govuro e Zavala) e Gaza (Massangena e Massingir)	6,500.00	OE				Meta Cumprida: Conectados a plataforma de licenciamentos, mais 4 distritos	MIC

PRIORIDADE II: IMPULSIONAR O CRESCIMENTO ECONÓMICO, A PRODUTIVIDADE E A GERAÇÃO DE EMPREGO														
Objectivo Estratégico (iii): Assegurar a transformação e modernização do modo de organização da produção, comércio interno e externo														
Programa do Governo: Indústria e Comercio														
Nº de Ordem	Acção	Indicador de Produto	Meta	Metas Trimestrais	Realização	Meta	Localização	Orçamento por actividade (10 ³ MT)	Fonte de Financiamento	Actualizado	Execução	% de Execução	Ponto de Situação	Resp.
				I		% da Realização com relação a meta trimestral								
153	Divulgar e promover o financiamento, assistir e acompanhar empreendedores e PMEs através de plataformas (Centro de Orientação aos Empresários - COre's e Incubadoras)	Número de MPME's e empreendedor es assistidas	1,722	222	123	55%	Cidade de Maputo (160), prov. De Maputo (160), Sofala (200), Manica (180), Zambézia (200), Tete (170), Cabo Delgado (160), Nampula (120), Gaza (112), Inhambane (140) e Niassa (120)	1,922.96	OE				Meta parcialmente Cumprida: Para o incumprimento, destaca-se a disponibilização tardia de recursos financeiros.	MIC
		Número de MPME's e empreendedor es capacitadas	3,280	400	162	41%	Cidade de Maputo (350), prov. De Maputo (300), Sofala (400), Manica (300), Zambézia (450), Tete (350), Cabo Delgado (300), Nampula (250), Gaza (180), Inhambane (200) e Niassa (200)	1,172.04					Não cumprida: O incumprimento deveu-se a exiguidade orçamental, aliado a não disponibilização de fundos para a realização da actividade por parte do MEF	MIC

PRIORIDADE II: IMPULSIONAR O CRESCIMENTO ECONÓMICO, A PRODUTIVIDADE E A GERAÇÃO DE EMPREGO														
Objectivo Estratégico (iii): Assegurar a transformação e modernização do modo de organização da produção, comércio interno e externo														
Programa do Governo: Industria e Comercio														
Nº de Ordem	Acção	Indicador de Produto	Meta	Metas Trimestrais	Realização	Meta	Localização	Orçamento por actividade (10^3 MT)	Fonte de Financiamento	Actualizado	Execução	% de Execução	Ponto de Situação	Resp.
				I		% da Realização com relação meta trimestral								
154	Industrializar a economia rural através do Programa de Relançamento do Sector Empresarial (PRSP III)	Número de MPME's financiados	20	1	129	12900%	Nampula (5), Cabo Delgado (5) e Sofala (10)	80,000.00	Externo				Meta cumprida: O sobrecumprimento, foi devido ao ajustamento do Programa (PRSP), com vista a alcançar maior número de beneficiários afectados pelos ataques terroristas, no âmbito do PRCD.	MIC
155	Implantação e operacionalização de fábricas de ração	Número de unidades fabris implantados	2	1	0	0%	Niassa (Chimbonila) e Zambézia (Gurué)	198,450.00	Externo				Não cumprida: No entanto, destacam-se as seguintes acções: 1. Conclusão do processo de montagem do Equipamento da Fábrica de Ração de Chimbonila e a execução está a 85% (prazo de conclusão a 30/04/22), Gurue o nível de execução está a 60% (em fase de montagem da estrutura dos edifícios), contudo, prende-se a necessidade de o Governo materializar a sua participação; 2. Todos os equipamentos encontram-se no local da implantação das fábricas, já foi instalado o PT e ligação de energia na fábrica de Chimbonila; 4. Seleccionados Parceiros Privados para a gestão das fábricas; 5. Lavrada a escritura pública com o parceiro seleccionado para gerir a fábrica de Gurué e assinado o draft do contracto com o parceiro seleccionado para gerir a fábrica de Chimbonila	MIC

PRIORIDADE II: IMPULSIONAR O CRESCIMENTO ECONÓMICO, A PRODUTIVIDADE E A GERAÇÃO DE EMPREGO														
Objectivo Estratégico (iii): Assegurar a transformação e modernização do modo de organização da produção, comércio interno e externo														
Programa do Governo: Indústria e Comercio														
Nº de Ordem	Acção	Indicador de Produto	Meta	Metas Trimestrais	Realização	Meta	Localização	Orçamento por actividade (10 ³ MT)	Fonte de Financiamento	Actualizado	Execução	% de Execução	Ponto de Situação	Resp.
				I		% da Realização com relação meta trimestral								
156	Implantar centros agro industriais no corredor de desenvolvimento Pemba/Lichinga	Número de centros de agro processamento estabelecidos	1		N/A	N/A	Niassa (Cuamba)	3,732,750.00	Externo				Meta prevista para o I Trimestre	MIC
157	Promover monitoria das acções de comercialização agrícola	Produtos agrícolas comercializados	17,257,904	1.936.337	0	0%	Nacional	4,000.00	OE				Meta não cumprida	MIC
		Número de fóruns de comercialização agrícola realizados	1		N/A	N/A	Manica	7,000.00	OE				Meta prevista para o II Trimestre	
158	Realizar intermediação de Mercadorias	Número de Intermediações (leilão e apreçoção por oferta)	12	2	1	50%	Nacional	5,000.00	OE				Meta parcialmente Cumprida: Realizada intermediação de 120 toneladas de castanha de caju, através de leilão de castanha de caju, estando em curso o processo de liquidação financeira e física. O incumprimento foi pelo facto de que a quantidade aferida em Gaza não justificava a realização do mesmo.	MIC

PRIORIDADE II: IMPULSIONAR O CRESCIMENTO ECONÓMICO, A PRODUTIVIDADE E A GERAÇÃO DE EMPREGO														
Objectivo Estratégico (iii): Assegurar a transformação e modernização do modo de organização da produção, comércio interno e externo														
Programa do Governo: Industria e Comercio														
Nº de Ordem	Acção	Indicador de Produto	Meta	Metas Trimestrais	Realização	Meta	Localização	Orçamento por actividade (10^3 MT)	Fonte de Financiamento	Actualizado	Execução	% de Execução	Ponto de Situação	Resp.
				I		% da Realização com relação meta trimestral								
159	Constituir a reserva estratégica física alimentar	Toneladas de milho (16.000) e feijões (4.000) adquiridas	20.000	-	N/A	N/A	Cabo Delgado (1.000), Niassa (5.000), Nampula (2.000), Zambézia (5.000), Tete (3.000), Manica (1.000) e Sofala (3.000)	372.000.00	Externo				Meta prevista para o II Trimestre. Contudo, está assegurada até ao momento uma quantidade de cerca de 12.500 toneladas referente à campanha passada.	MIC
160	Feira Internacional de Maputo (FACIM)	Feira de expositores de produtos nacionais (FACIM) realizada	1	-	N/A	N/A	Maputo	60.000.00	OE				Meta prevista para o III Trimestre. Contudo, 1. foram elaborados os TdR da FACIM; 2. Elaborado o Ecaderno de Encargo para o Lançamento de Concurso Público; 3. Aprovada a Realização da 57ª edição da FACIM pelo CC do MIC; 4. Produzidos e enviados Ofícios Convite aos expositores Nacionais e Estrangeiros	MIC
161	Apoiar novas MPMEs no sector agro-alimentar no âmbito do Proframa de Fortificação de Alimentos (PFA)	Número de indústrias incluídas no processo de fortificação	50	12	18	150%	Nacional	3.000.00	OE				Meta Cumprida: Incluídas mais 18 MPME's no programa de Fortificação de Alimentos. O sobrecumprimento, deveu-se ao financiamento adicional por parceiros de cooperação.	MIC

Balanço do Plano Económico e Social e Orçamento do Estado do 1º Trimestre de 2022

PRIORIDADE II: IMPULSIONAR O CRESCIMENTO ECONÓMICO, A PRODUTIVIDADE E A GERAÇÃO DE EMPREGO														
Objectivo Estratégico (iii): Assegurar a transformação e modernização do modo de organização da produção, comércio interno e externo														
Programa do Governo: Indústria e Comercio														
Nº de Ordem	Acção	Indicador de Produto	Meta	Metas Trimestrais	Realização	Meta	Localização	Orçamento por actividade (10 ⁴ 3 MT)	Fonte de Financiamento	Actualizado	Execução	% de Execução	Ponto de Situação	Resp.
				I		% da Realização com relação meta trimestral								
162	Implantar e reabilitar unidades de armazenamento e conservação de cereais e leguminosas de grão	Número de unidades de armazenamento reabilitados	2			N/A	Zambézia (Lioma e Milange)	5,259.14	OE				Meta prevista para o III Trimestre. Entretanto, foi lançado concurso para a reabilitação de um armazém com capacidade para 5.000 tons, no distrito de Gurué.	MIC
PRIORIDADE II: IMPULSIONAR O CRESCIMENTO ECONÓMICO, A PRODUTIVIDADE E A GERAÇÃO DE EMPREGO														
Objectivo Estratégico:(iv) Fortalecer a capacidade e o papel do turismo como factor dinamizador da economia														
Programa do Governo: Turismo														
Nº de Ordem	Acção	Indicador de Produto	Meta	Metas Trimestrais	Realização	Meta	Localização	Orçamento por actividade (10 ⁴ 3 MT)	Fonte de Financiamento	Actualizado	Execução	% de Execução	Ponto de Situação	Resp.
				I		% da Realização com relação meta								
163	Promover Moçambique como destino turístico de excelência com vista a atracção de investimentos e aumento da demanda turística	Número de países abrangidos	10	Portugal Alemanha	2	100%	1. Mercado africano (África do Sul, Angola, Botswana e Zimbabwe); 2. Mercado Europeu (Alemanha, Portugal e Reino Unido); 3. Mercado americano (Estados Unidos da América) e 4. Mercado asiático (China e Emirados Árabes Unidos)	23,305.50	RF/RC	23,305.50	5,154.50	22%	<p>Meta cumprida:Com vista a promoção do país como destino turístico de excelência foram desenvolvidas acções para abranger os principais mercados emissores de turismo, nomeadamente:</p> <p>1. Participação em feiras internacionais: Feira Internacional de Turismo de Berlim – ITB, Berlim, Alemanha em formato virtual; Bolsa de Turismo de Lisboa – BTL em Lisboa, Portugal; Além dos países previstos, foram abrangidos mais 3 países através da participação nas seguintes Feiras: Feira Mundial de Turismo de Paris em Paris, França; Feira Internacional de Turismo de Madrid (Espanha) – FITUR na qualidade de visitante; Feira Meetings Africa, em Johannesburg, África do Sul, devido a importância estratégica desses eventos para o sector; 2. Exposições: realizada uma exposição no Porto de Maputo no âmbito do Cruzeiro que escalou a Cidade de Maputo e distribuídos mapas turísticos, brochuras, capulanas e o Qr Code contendo informação turística;</p> <p>3. Distribuição de Material Promocional para às Embaixadas de Argélia, França, EUA e Qatar e ainda para JICA e EXPO DUBAI;</p> <p>4. Marketing Digital: actualizado o Memorando de Entendimento com Al Jazeera Media Network, para divulgação dos serviços de alojamento usando a plataforma digital https://partners.aljazeera.net, que contribui para otimizar e reduzir os custos de promoção e divulgação do destino Moçambique</p>	MICULTUR
		Número de visitas de familiarização realizadas	6		N/A	N/A	Maputo, Inhambane, Gaza, Sofala, Tete, Nampula e Niassa							

PRIORIDADE II: IMPULSIONAR O CRESCIMENTO ECONÓMICO, A PRODUTIVIDADE E A GERAÇÃO DE EMPREGO														
Objectivo Estratégico:(v) Promover a extracção de substâncias mineiras e hidrocarbonetos assegurando a sua sustentabilidade														
Programa do Governo: Recursos Minerais e Hidrocarbonetos														
Nº de Ordem	Acção	Indicador de Produto	Meta	Metas Trimestrais	Realização	Meta	Localização	Orçamento por actividade (10 ³ MT)	Fonte de Financiamento	Actualizado	Execução	% de Execução	Ponto de Situação	Resp.
				I		% da Realização com relação a meta trimestral								
164	Realizar Obras de construção das Plataformas em terra de LNG da Área-1 para assegurar a implementação das primeiras duas (2) unidades de liquefação do gás natural na Bacia do Rovuma em terra e uma (1) no mar através da plataforma flutuante.	Iniciada a produção do Gás Natural Liquefeito (LNG)	100%		N/A	N/A	Área 4 - Campo Coral, na Província de Cabo Delgado.	441,000,000.00	Externo				Meta prevista para o II Trimestre no entanto, a Plataforma Flutuante do Projecto Coral FLNG já se encontra nas águas territoriais moçambicanas e posicionada no local próximo aos poços de produção. Decorrem trabalhos de conexão às linhas de fluxo e de elevação e posteriormente seguir-se-á o processo de comissionamento que irá consistir em operações de testagens de equipamento, antes do início da produção. Está previsto que a produção inicie no II Semestre de 2022.	MIREME
		Obras de construção das Plataformas em terra de LNG da Área-1 em curso	50%		N/A	N/A	Área 1 - Golfinho/Atum, na Província de Cabo Delgado.	1,260,000,000.00					Meta prevista para o IV Trimestre, as actividades de construção de infraestruturas do projecto continuam suspensas por questões de segurança (continua em vigência a Declaração de Força Maior por parte da operadora Total.	

PRIORIDADE II: IMPULSIONAR O CRESCIMENTO ECONÓMICO, A PRODUTIVIDADE E A GERAÇÃO DE EMPREGO														
Objectivo Estratégico:(v) Promover a extracção de substâncias mineiras e hidrocarbonetos assegurando a sua sustentabilidade														
Programa do Governo: Recursos Minerais e Hidrocarbonetos														
Nº de Ordem	Acção	Indicador de Produto	Meta	Metas Trimestrais	Realização	Meta	Localização	Orçamento por actividade (10 ³ MT)	Fonte de Financiamento	Actualizado	Execução	% de Execução	Ponto de Situação	Resp.
				I		% da Realização com relação a meta trimestral								
165	Prosseguir com a construção da unidade de produção de GPL para assegurar a implementação da primeira unidade de produção de GPL (gás de cozinha) no País, em Temane, para reduzir as importações	Obras de construção da unidade de produção de GPL em progresso	25%		N/A	N/A	Temane na Província de Inhambane.	1,320,000.00	Externo				Meta prevista para o IV Trimestre, no entanto, Foram finalizados os contratos de Engenharia, Procurement e Construção. Foi feita a limpeza dos espaço onde vai decorrecor a construção e foi feito o Laçamento da 1a Pedra teve lugar no dia 28 de Março do corrente ano.	MIREME
166	Realizar abertura de furo de pesquisa nas áreas concedidas no âmbito do 5º concurso	Furo de pesquisa aberto	1		N/A	N/A	Província de Nampula	3,150,000.00	Externo				Meta prevista para o IV Trimestre, no entanto, Em curso o processo de contratação de entidades que estarão envolvidas na prestação de serviços ao programa de perfuração. A abertura do furo de pesquisa na Área A5-A está agendada para o III trimestre de 2022.	MIREME

PRIORIDADE II: IMPULSIONAR O CRESCIMENTO ECONÓMICO, A PRODUTIVIDADE E A GERAÇÃO DE EMPREGO														
Objectivo Estratégico (vi): Promover o emprego, a legalidade laboral e a segurança social														
Programa do Governo: Promoção do Emprego, Legalidade Laboral e Segurança Social														
Nº de Ordem	Acção	Indicador de Produto	Meta	Metas Trimestrais	Realização	Meta	Localização	Orçamento por actividade (10 ^{^3} MT)	Fonte de Financiamento	Actualizado	Execução	% de Execução	Ponto de Situação	Resp.
				I		% da Realização com relação a meta trimestral								
167	Inspeccionar e fiscalizar estabelecimentos laborais	Número de estabelecimentos inspeccionados	8719 Estabelecimentos Laborais.	1,750	1,880	107%	Niassa (128), Cabo Delgado (116), Nampula (210), Zambézia (83), Tete (136), Manica (159), Sofala (269), Inhambane (110), Gaza (171), Maputo Província (229) e Maputo Cidade (269).	15,000.00	O.E	12,681,699.68	1,424,808.00	11.20	Meta cumprida. Priorizadas acções educativas e orientadoras.	MITSS
168	Inscrever contribuintes no sistema de segurança social	Número de empresas inscritas no sistema de segurança social.	13.320 Contribuintes.	Inscrição de 3.330 contribuintes.	3,580	108%	Niassa (124), Cabo Delgado (163), Nampula (405), Zambézia (319), Tete (222), Manica (206), Sofala (342), Inhambane (193), Gaza (134), Maputo Província (435) e Maputo Cidade (1.037).	0.00	O.E	0.00	0.00	0.00	Meta parcialmente cumprimento: A exigência de Certidão de Quitação do INSS, como condição das empresas participarem nos concursos públicos e intensificadas as campanhas de sensibilização através dos órgãos de comunicação social.	MITSS

PRIORIDADE II: IMPULSIONAR O CRESCIMENTO ECONÓMICO, A PRODUTIVIDADE E A GERAÇÃO DE EMPREGO														
Objectivo Estratégico (vi): Promover o emprego, a legalidade laboral e a segurança social														
Programa do Governo: Promoção do Emprego, Legalidade Laboral e Segurança Social														
Nº de Ordem	Acção	Indicador de Produto	Meta	Metas Trimestrais	Realização	Meta	Localização	Orçamento por actividade (10 ³ MT)	Fonte de Financiamento	Actualizado	Execução	% de Execução	Ponto de Situação	Resp.
				I		% da Realização com relação a meta trimestral								
169	Inscrever beneficiários por conta de outrem (TCO) e por conta própria (TCP) no sistema de segurança social.	Número de trabalhadores por conta de outrem inscritos no sistema de segurança social.	91.585 beneficiários por conta de outrem.	Inscrição de 18.317 beneficiários TCO.	35,172	192%	Niassa (1.0147), Cabo Delgado (1.732), Nampula (2.833), Zambézia (3.097), Tete (2.034), Manica (2.140), Sofala (4.013), Inhambane 1.773), Gaza (1.826), Maputo Província (7.914), Maputo Cidade (4.283), Diáspora (113) e Desconhecidos (2.400).	0.00	O.E	0.00	0.00	0.00	Meta parcialmente cumprida. Realização dependente do número de trabalhadores contratados pelos contribuintes (empresas) inscritos.	MITSS
		Número de trabalhadores por conta própria inscritos no sistema de segurança social.	4.000 por conta própria	Inscrição de 1.039 beneficiários TCP.	1,006	97%	Niassa (22), Cabo Delgado (23), Nampula (44), Zambézia (65), Tete (41), Manica (133), Sofala (107), Inhambane (29), Gaza (79), Maputo Província (135), Maputo Cidade (328).	0.00	O.E	0.00	0.00	0.00	Meta parcialmente cumprida: Intensificadas as campanhas de sensibilização através dos órgãos de comunicação social.	MITSS

PRIORIDADE II: IMPULSIONAR O CRESCIMENTO ECONÓMICO, A PRODUTIVIDADE E A GERAÇÃO DE EMPREGO														
Objectivo Estratégico (vi): Promover o emprego, a legalidade laboral e a segurança social														
Programa do Governo: Promoção do Emprego, Legalidade Laboral e Segurança Social														
Nº de Ordem	Acção	Indicador de Produto	Meta	Metas Trimestrais	Realização	Meta	Localização	Orçamento por actividade (10 ^{^3} MT)	Fonte de Financiamento	Actualizado	Execução	% de Execução	Ponto de Situação	Resp.
				I		% da Realização com relação a meta trimestral								
170	Prevenir, mediar e gerir conflitos laborais	% de casos mediados com sucesso	83% de casos mediados com sucesso	83%	86%	104%	Nacional	3,005.27	O.E	750,000.00			Meta trimestral cumprida. Intensificadas as acções de prevenção de conflitos laborais.	MITSS
171	Apoiar em meios de produção e formação profissional às associações de ex-mineiros e/ou seus dependentes com vista a sua reinserção social	Número de ex-mineiros e/ou seus dependentes apoiados (em Associações)	2.200 ex-mineiros e/ou seus dependentes apoiados, sendo Maputo Província (1), Gaza (2), Inhambane (2), Sofala (2) e Manica (1)		N/A	N/A	Maputo Província (250), Gaza (900), Inhambane (650), Sofala (200) e Manica (200)	16,500.00	O.E	1,500,000.00	0.00	0.00	Meta prevista para o III e IV trimestres.	MITSS
172	Cobrar dívida do sistema de segurança social	Número de processos de cobrança da dívida	10158	1,905	4,968	261%		1,500.00	O.E	3,500,000.00	930,554.93	26.59	Metacumprida. Privilegiou-se a negociação no âmbito da cobrança da dívida e a cobrancao coerciva.	MITSS

PRIORIDADE II: IMPULSIONAR O CRESCIMENTO ECONÓMICO, A PRODUTIVIDADE E A GERAÇÃO DE EMPREGO														
Objectivo Estratégico (vi): Promover o emprego, a legalidade laboral e a segurança social														
Programa do Governo: Promoção do Emprego, Legalidade Laboral e Segurança Social														
Nº de Ordem	Acção	Indicador de Produto	Meta	Metas Trimestrais	Realização	Meta	Localização	Orçamento por actividade (10 ^{^3} MT)	Fonte de Financiamento	Actualizado	Execução	% de Execução	Ponto de Situação	Resp.
				I		% da Realização com relação meta trimestral								
173	Realizar palestras para sensibilizar e divulgar matéria sobre HIV/SIDA e doenças profissionais no local do trabalho	Número de palestras realizadas	543	85	135	159%	Niassa (18), Cabo Delgado (13), Nampula (6), Zambézia (0), Tete (8), Manica (21), Sofala (6), Inhambane (43), Gaza (6), Maputo Província (12) e Maputo Cidade (2)	750.00	O.E	750,000.00			Meta cumprida.	MITSS
174	Realizar seminários para promover o combate às piores formas de trabalho infantil	Número de seminários realizados de sensibilização dos intervenientes chave realizados	9	3	0	0%	Zambézia (3), Sofala (3) e Inhambane (3)	1,500.00	O.E				Meta não cumprida. Acções serão executadas a partir do II Trimestre.	MITSS

PRIORIDADE II: IMPULSIONAR O CRESCIMENTO ECONÓMICO, A PRODUTIVIDADE E A GERAÇÃO DE EMPREGO														
Objectivo Estratégico (vi): Promover o emprego, a legalidade laboral e a segurança social														
Programa do Governo: Promoção do Emprego, Legalidade Laboral e Segurança Social														
Nº de Ordem	Acção	Indicador de Produto	Meta	Metas Trimestrais	Realização	Meta	Localização	Orçamento por actividade (10 ³ MT)	Fonte de Financiamento	Actualizado	Execução	% de Execução	Ponto de Situação	Resp.
				I		% da Realização com relação a meta trimestral								
175	Sensibilizar os empregadores e trabalhadores sobre a negociação colectiva de trabalho	Número de seminários realizados	22	4	0	0%	Niassa (2), Cabo Delgado (2), Nampula (2), Zambézia (2), Tete (2), Manica (2), Sofala (2), Inhambane (2), Gaza (2), Maputo Província (2) e Maputo Cidade (2)	3,500.00	O.E				Meta não cumprida. Acções serão executadas a partir do II Trimestre.	MITSS
176	Realizar palestras sobre Saúde, Higiene e Segurança no Trabalho e prevenção da COVID-19	Número de seminários de palestras realizadas	716	116	159	137%	Niassa (18), Cabo Delgado (13), Nampula (9), Zambézia (3), Tete (8), Manica (21), Sofala (18), Inhambane (43), Gaza (14), Maputo Província (9) e Maputo Cidade (3).	1,050.00	O.E				Meta cumprida: Intensificadas as visitas às empresas com vista a mitigar o impacto da COVID-19 no seio dos trabalhadores e empregadores.	MITSS

PRIORIDADE II: IMPULSIONAR O CRESCIMENTO ECONÓMICO, A PRODUTIVIDADE E A GERAÇÃO DE EMPREGO														
Objectivo Estratégico (vi): Promover o emprego, a legalidade laboral e a segurança social														
Programa do Governo: Promoção do Emprego, Legalidade Laboral e Segurança Social														
Nº de Ordem	Acção	Indicador de Produto	Meta	Metas Trimestrais	Realização	Meta	Localização	Orçamento por actividade (10 ^{^3} MT)	Fonte de Financiamento	Actualizado	Execução	% de Execução	Ponto de Situação	Resp.
				I		% da Realização com relação a meta trimestral								
177	Financiar iniciativas juvenis para o auto-emprego, geração de rendimentos no âmbito do FAIJ e Programa EMPREGA	Número de projectos de iniciativa juvenil financiados	160		N/A	N/A	Cabo Delgado (40), Manica (40), Maputo Província (40) e Cidade de Maputo (40)	33,300.00	OE	33,300.00			Meta prevista para o III e IV Trimestres: Lançado o processo de candidatura para as províncias abrangidas no presente ano pelo Fundo de Apoio as Iniciativas Juvenis.	SEJE
		Número de projectos financiados para apoio a produtividade	1.050		N/A	N/A	Cabo Delgado (150), Zambézia (150), Nampula (150), Sofala (150), Manica (150), Maputo Província (150), Cidade de Maputo (150)	330,000.00	Banco Mundial	68,250.00			Meta prevista para o III e IV Trimestres	
		Número de empresas de jovens financiadas através da Competição de Planos de Negócio	220		N/A	N/A	Niassa (20), Cabo Delgado (20), Nampula (20), Zambézia (20), Manica (20), Sofala (20), Inhambane- (20), Gaza (20), Maputo Província (20) e Cidade de Maputo (20)	316,000.00	Banco Mundial	25,000.00			Meta prevista para o III e IV Trimestres: Lançado o processo de candidatura na Cidade de Maputo e Província de Maputo para a fase piloto do Programa EMPREGA.	

PRIORIDADE II: IMPULSIONAR O CRESCIMENTO ECONÓMICO, A PRODUTIVIDADE E A GERAÇÃO DE EMPREGO														
Objectivo Estratégico (vi): Promover o emprego, a legalidade laboral e a segurança social														
Programa do Governo: Promoção do Emprego, Legalidade Laboral e Segurança Social														
Nº de Ordem	Acção	Indicador de Produto	Meta	Metas Trimestrais	Realização	Meta	Localização	Orçamento por actividade (10 ⁴ 3 MT)	Fonte de Financiamento	Actualizado	Execução	% de Execução	Ponto de Situação	Resp.
				I		% da Realização com relação a meta trimestral								
178	Alocar kits para o auto-emprego no âmbito do Programa Meu Kit, Meu Emprego	Número de kits de auto-emprego alocados	866		327	N/A	Niassa (77), Cabo Delgado (137), Nampula (91), Zambézia (96), Tete (46), Manica (67), Sofala (84), Inhambane (53), Gaza (64), Maputo Província (87) e Cidade de Maputo (64)	68,500.00	OE	19,000.00			Meta prevista para o III Trimestre: A execução desta acção já iniciou com apoio dos governos locais e parceiros. Destacar a ONU Mulheres que alocou 105 kits a província da Zambézia numa cerimónia dirigida pela Dra. Isaura Nyusi , Esposa de Sua Excelência Presidente da República.	SEJE
179	Atribuir bolsas formativas para jovens em gestão de negócios no âmbito do Programa EMPREGA	Número de bolsas formativas atribuídas	5,250		N/A	N/A	Cabo Delgado (750), Nampula (750), Zambézia (750), Manica(750), Sofala (750), Maputo Província (750) e Cidade de Maputo (750)	105,000.00	Banco Mundial	80,000.00			Meta prevista para o II, III e IV Trimestres: Em curso a contratação de provedores de serviços de formação e embaixadores de apoio a implementação.	SEJE

PRIORIDADE II: IMPULSIONAR O CRESCIMENTO ECONÓMICO, A PRODUTIVIDADE E A GERAÇÃO DE EMPREGO														
Objectivo Estratégico (vi): Promover o emprego, a legalidade laboral e a segurança social														
Programa do Governo: Promoção do Emprego, Legalidade Laboral e Segurança Social														
Nº de Ordem	Acção	Indicador de Produto	Meta	Metas Trimestrais	Realização	Meta	Localização	Orçamento por actividade (10 ^{^3} MT)	Fonte de Financiamento	Actualizado	Execução	% de Execução	Ponto de Situação	Resp.
				I		% da Realização com relação a meta trimestral								
180	Promover Estágios Pré-Profissionais	Número de beneficiários de estágios pré profissionais remunerados promovidos através do Programa EMPREGA	3,300	825	0	0%	Niassa (300), Cabo Delgado (300), Nampula (300), Zambézia (300), Tete (300), Manica (300), Sofala (300), Inhambane (300), Gaza (300), Maputo Província (300) e Cidade de Maputo (300)	49,000.00	Banco Mundial	4,500.00	0	0%	Meta não Cumprida: Esta dependente dos vencedores da Competição do Plano de Negócio.	SEJE
		Número de beneficiários de estágios pré profissionais não remunerados	6,039	845	1,053	125%	Niassa (436), Cabo Delgado (534), Nampula (724), Zambézia (427), Tete (558), Manica (536), Sofala (652), Inhambane (336), Gaza (245), Maputo Província (756) e Cidade de Maputo (835)	4,929.00	OE	550.00	0	0%	Meta cumprida: O Programa de Estágios pré-profissionais esta ser implementado em parceria com TotalEnergies, Parque Industrial de Beluluane, Millenium BIM, Moza Banco, ACNUR, AEFUM e Projecto "+ EMPREGO".	SEJE

PRIORIDADE II: IMPULSIONAR O CRESCIMENTO ECONÓMICO, A PRODUTIVIDADE E A GERAÇÃO DE EMPREGO														
Objectivo Estratégico (vi): Promover o emprego, a legalidade laboral e a segurança social														
Programa do Governo: Promoção do Emprego, Legalidade Laboral e Segurança Social														
Nº de Ordem	Acção	Indicador de Produto	Meta	Metas Trimestrais	Realização	Meta	Localização	Orçamento por actividade (10 ³ MT)	Fonte de Financiamento	Actualizado	Execução	% de Execução	Ponto de Situação	Resp.
				I		% da Realização com relação meta trimestral								
181	Registrar empregos criados pela economia	Número de empregos registados	272,729	50,841	58,985	116%	Niassa (7.104), Cabo Delgado (22.204), Nampula (36.264), Zambézia (14.004), Tete (17.952), Manica (14.082), Sofala (27.758), Inhambane (17.982), Gaza (16.189), Maputo Província (21.288) e Cidade de Maputo (56.507), e Exterior (21.394)	2.848.000,00 (para os 16.465 Funcionários do Estado), 15.000,00 financiamento externo	OE	0	0	0%	<p>Meta cumprida: Criados 58.985 novos postos de trabalho.</p> <ul style="list-style-type: none"> • Sector Público: 796 (H -403 e M -393); • Sector Privado: 38.740 (H -29.547 e M -9193); • Intervenção do Sector Público (fundos, kits e associações produtivas): 5.796 (H -2.301 e M -3.495); • Contratação de mão-de-obra estrangeira: 6.665 (H-6.193 e M-472) • Exterior: Minas RSA: (H -6.573); e • Farmas: 415 (H -308 e M -107) 	SEJE

PRIORIDADE II: IMPULSIONAR O CRESCIMENTO ECONÓMICO, A PRODUTIVIDADE E A GERAÇÃO DE EMPREGO														
Objectivo Estratégico (vi): Promover o emprego, a legalidade laboral e a segurança social														
Programa do Governo: Promoção do Emprego, Legalidade Laboral e Segurança Social														
Nº de Ordem	Acção	Indicador de Produto	Meta	Metas Trimestrais	Realização	Meta	Localização	Orçamento por actividade (10 ³ MT)	Fonte de Financiamento	Actualizado	Execução	% de Execução	Ponto de Situação	Resp.
				I		% da Realização com relação a meta trimestral								
182	Expandir a rede de laboratórios, manter mercados tradicionais e acessar novos mercados	Número de laboratórios internacionalmente auditados e com acreditação mantida ou renovada	3		N/A	N/A	Zambézia, Sofala e Maputo	30,716.00	OE				Meta Prevista para o III Trimestre	MIMAIP
		Número de novos laboratórios de inspecção do Pescado operacionais	3		N/A	N/A	Nampula(1), Manica(1) e Inhambane(1)	6,000.00	OE				Meta Prevista para o IV Trimestre	
		Número de áreas da aquacultura zoneadas para identificação de doenças de notificação obrigatória	5		N/A	N/A	Manica (2), Tete (1) e Gaza (2)	1,500.00	OE				Meta Prevista para o II Trimestre	

PRIORIDADE II: IMPULSIONAR O CRESCIMENTO ECONÓMICO, A PRODUTIVIDADE E A GERAÇÃO DE EMPREGO														
Objectivo Estratégico (vi): Promover o emprego, a legalidade laboral e a segurança social														
Programa do Governo: Promoção do Emprego, Legalidade Laboral e Segurança Social														
Nº de Ordem	Acção	Indicador de Produto	Meta	Metas Trimestrais	Realização	Meta	Localização	Orçamento por actividade (10 ^{^3} MT)	Fonte de Financiamento	Actualizado	Execução	% de Execução	Ponto de Situação	Resp.
				I		% da Realização com relação a meta trimestral								
183	Apoiar a exploração mineira artesanal e de pequena escala	Áreas designadas abrangidas na sensibilização de mineradores artesanais em matérias de associativismo.	25	4	0	0%	Províncias de Nampula, Cabo Delgado, Niassa, Zambézia, Manica, Gaza, Inhambane	2,800.00	OE/Externo				Meta não cumprida: Decorrem preparativos para o início da sensibilização no II Trimestre.	MIREME
184	Promover a transformação de Associações Mineiras em Cooperativas Mineiras com vista a aumentar o emprego, a colecta de receitas para o Estado e combater o contrabando	Número Cooperativas Mineiras transformadas	30	5	1	20%								
185	Realizar e Sistematizar os dados do Censo de Mineradores Artesanais	Censo Realizado e Dados do Censo Sistematizados	1		N/A	N/A	Todo País	19,275.00	Receitas Consignadas do INAMI				Meta Prevista para o IV Trimestre, Iniciado o processamento de dados colhidos no campo em 2021, que consistiu em (i) limpeza, validação e ponderação da base de dados; (ii) análise e edição dos dados preliminares do Censo; e (iii) produção de um total de 103 quadros estatísticos preliminares para as categorias de operadores mineiros (40), comerciantes mineiros (40) e membros das comunidades mineiras (23).	

Balanço do Plano Económico e Social e Orçamento do Estado do 1º Trimestre de 2022

PRIORIDADE II: IMPULSIONAR O CRESCIMENTO ECONÓMICO, A PRODUTIVIDADE E A GERAÇÃO DE EMPREGO														
Objectivo Estratégico: (viii) Melhorar e Aumentar a Capacidade de Transporte de Passageiros e Carga, e Expandir os Serviços de Telecomunicações														
Programa do Governo: Infraestruturas de Transporte e Comunicações														
Nº de Ordem	Acção	Indicador de Produto	Meta	Metas Trimestrais	Realização	Meta	Localização	Orçamento por actividade (10 ^{^3} MT)	Fonte de Financiamento	Actualizado	Execução	% de Execução	Ponto de Situação	Resp.
				II		% da Realização com relação a meta trimestral								
186	Adquirir vagões	Número de vagões adquiridos	150	50	0	0%	Zona Centro	252,654.00	CFM				Meta não Cumprida: Já iniciou a fabricação dos vagões de bordas altas e prevê-se que até o mês de junho esteja concluído.	
187	Implementar Novo Sistema de Carta de Condução	Sistemas de Carta de Condução Implementado (adquirido)	1		N/A	N/A	Todo País	21,684.59	OE				Meta a ser reportada no IV Trimestre: 1. Adjudicada e assinado o contrato com uma Entidade para a produção, Impressão e Fornecimento da carta de condução 2. Em curso o desenvolvimento do sistema da carta de condução, com os seguintes módulos: a) Captação de dados (nas escolas de condução); b) Exame teórico; c) Emissão da carta de condução; d) Renovação da carta de condução; e) Emissão de segundas vias da carta de condução; e f) Garantir a integridade da base de dados.	MTC
188	Expandir os serviços de 4ª Geração	Número de Sedes Distritais cobertas com serviços 4G	40		N/A	N/A	Todas as Provincias	139,500.00	Externo				Meta a ser reportada no II Trimestre: Em cursos trabalhos de mobilização de equipamentos e ferramentas para a implementações de estações de 4G	MTC
		Número de Postos Administrativos cobertos com serviços 4G	20		N/A	N/A								

PRIORIDADE II: IMPULSIONAR O CRESCIMENTO ECONÓMICO, A PRODUTIVIDADE E A GERAÇÃO DE EMPREGO														
Objectivo Estratégico: (viii) Melhorar e Aumentar a Capacidade de Transporte de Passageiros e Carga, e Expandir os Serviços de Telecomunicações														
Programa do Governo: Infraestruturas de Transporte e Comunicações														
Nº de Ordem	Acção	Indicador de Produto	Meta	Metas Trimestrais	Realização	Meta	Localização	Orçamento por actividade (10 ³ MT)	Fonte de Financiamento	Actualizado	Execução	% de Execução	Ponto de Situação	Resp.
				II		% da Realização com relação a meta trimestral								
189	Implementar o Endereçamento Postal	Vila Coberta	1		N/A	N/A	Quelimane	22,000,000.00	OE				Meta a ser reportada no IV Trimestre: Acção implementada e concluída.	MTC
190	Adquirir motos para fiscalização costeira	Número de motos adquiridas	13		N/A	N/A	(1 de 2r)Niassa, (1 de 2r)Tete, (1 de 2r) C.Delgado, (1 de 2r) Zambezia, (1 de 2r) Nacala, (1 de 2r) Angoche, (1 de 2r e 1 de 4r) Sofala, (1 de 4r) Inhambane, (1 de 4r) Gaza e (1 de 2r) Maputo	10,000.00	OE				Meta prevista para o IV Trimestre: Em curso o processo de lançamento do concurso.	MTC

PRIORIDADE II: IMPULSIONAR O CRESCIMENTO ECONÓMICO, A PRODUTIVIDADE E A GERAÇÃO DE EMPREGO														
Objectivo Estratégico: (x) Promover o desenvolvimento de Infra-estruturas Económicas, Sociais e de Administração														
Programa do Governo: Infra-Estruturas Económicas														
Nº de Ordem	Acção	Indicador de Produto	Meta	Metas Trimestrais	Realização	Meta	Localização	Orçamento por actividade (10 ^{^3} MT)	Fonte de Financiamento	Actualizado	Execução	% de Execução	Ponto de Situação	Resp.
				I		% da Realização com relação meta trimestral								
191	Elaborar o Plano de Desenvolvimento Integrado do Turismo da Zona de Estância do Turismo Integrado de Crusse e Jamali	Plano de Desenvolvimento Integrado do Turismo da Zona de Estância do Turismo Integrado de Crusse e Jamali elaborado	1.800 ha		N/A	N/A	Nampula Distritos: Mossuril Posto Administrativo: Matibane	99,138.00	Externo				Meta prevista para o IV Trimestre, No entanto foi lançado o concurso para a consultoria de elaboração do Plano de Desenvolvimento Integrado de Turismo e anunciada a primeira lista curta de candidatos que vão a segunda fase.	MICULTUR

PRIORIDADE II: IMPULSIONAR O CRESCIMENTO ECONÓMICO, A PRODUTIVIDADE E A GERAÇÃO DE EMPREGO														
Objectivo estratégico (x): Promover o desenvolvimento de Infra-estruturas Económicas, Sociais e de Administração														
Programa do Governo: Infra-Estruturas Económicas														
Nº de Ordem	Acção	Indicador de Produto	Meta	Metas Trimestrais	Realização	Meta	Localização	Orçamento por actividade (10 ^{^3} MT)	Fonte de Financiamento	Actualizado	Execução	% de Execução	Ponto de Situação	Resp.
				I		% da Realização com relação a meta trimestral								
192	Continuar a construção do Centro de Empoderamento da Mulher	Nível de execução da obra	20%	10%	0	0%	Maputo Província (Manhiça)	2031.46	OE				Meta não cumprida: Atras na aberto do concurso para contratacao de servico de consultoria, revisao e redemcicionamento do projecto de Centro de Empoderamento da Mulher	MGCAS
193	Reabilitar e apetrechar o Infantário de Chimoio	Número de infantários reabilitados e apetrechados	1		N/A	N/A	Chimoio	8,000.00	OE				Meta prevista para o IV Trimestre	MGCAS
	Reabilitar e apetrechar o Centro Aberto de Gurué	Número de Centros apetrechados	1		N/A	N/A	Zambézia (Gurué)	1,400.00	OE				Meta prevista para o IV Trimestre	MGCAS
194	Iniciar da Construção de Centro de Transito de Chimoio	Número de Centros construídos	1		N/A	N/A	Chimoio	5,000.00	OE				Meta prevista para o IV Trimestre	MGCAS
195	Continuar a construção do infantário de Zambézia	Número de Centros em construção	1		N/A	N/A	Zambézia (Nicoadala)	14, 539.79	OE (5,794.79)+ Externo				Meta prevista para o IV Trimestre	MGCAS

PRIORIDADE II: IMPULSIONAR O CRESCIMENTO ECONÓMICO, A PRODUTIVIDADE E A GERAÇÃO DE EMPREGO														
Objectivo estratégico (x): Promover o desenvolvimento de Infra-estruturas Económicas, Sociais e de Administração														
Programa do Governo: Infra-Estruturas Económicas														
Nº de Ordem	Acção	Indicador de Produto	Meta	Metas Trimestrais	Realização	Meta	Localização	Orçamento por actividade (10 ^{^3} MT)	Fonte de Financiamento	Actualizado	Execução	% de Execução	Ponto de Situação	Resp.
				I		% da Realização com relação a meta trimestral								
196	Modernizar a Sinalização do Porto de Quelimane	Percentagem da operacionalidade permanente do Sistema de ajudas à navegação	100%	25%	5%	20%	Província da Zambézia	113,753.00	OE	113,753.00	27,949.51	26%	Meta não Cumprida : 1. Concluídos os levantamentos hidrografico do canal de acesso ao porto de quelimane e aguarda-se a recepcao das boias para balizagem do porto. 2. Concluida e publicada a carta de aproximacao ao porto de quelimane. 3. Aguarda-se o visto do fiscal da obra para o inicio dos trabalhos de reabilitacao do farol Vilhena.	MTC
197	Realizar Manutenção dos Portos e ajuda a Navegação	Número de intervenções de ajuda de navegação operacionais nos portos	4	1	1	100%	Maputo, Beira, Nacala, Pemba	176,045.00	OE	176,045.00	18,177.36	12%	Meta Cumprida: 1. Inicio das obras de reabilitacao do Farol Inhmira e Chinde. 2. Fase conclusiva de reabilitacao dos Farois de Barra em Inhambane e Monte Belo. 3. Entrega provisoria com recomendacoes das obras de reabilitacao do Farol da Boa Paz. 4. Manutencao das boias e farois no Porto de Maputo, Inhambane, Beira, Pemba e Nacala.	MTC
198	Continuar a Reabilitação da Linha Férrea de Machipanda (Fase I)	Kms de Linha reabilitada	115	29	0	0%	Zona Centro	4,063,219.02	OE				Meta não cumprida: Substituidas Travessas P2 em 30.9 Km e soldadura aluminotermica de carris em 19.2 Km; Feito o ataque pesado em 9.850 Km;	MTC

PRIORIDADE II: IMPULSIONAR O CRESCIMENTO ECONÓMICO, A PRODUTIVIDADE E A GERAÇÃO DE EMPREGO														
Objectivo estratégico (x): Promover o desenvolvimento de Infra-estruturas Económicas, Sociais e de Administração														
Programa do Governo: Infra-Estruturas Económicas														
Nº de Ordem	Acção	Indicador de Produto	Meta	Metas Trimestrais	Realização	Meta	Localização	Orçamento por actividade (10 ^{^3} MT)	Fonte de Financiamento	Actualizado	Execução	% de Execução	Ponto de Situação	Resp.
				I		% da Realização com relação a meta trimestral								
199	Continuar a reabilitar a linha Ressano Garcia Via Dupla Matola Gare-Moamba (Fase I- Reabilitação e Ampliação de Pontes)	Número de Pontes Reabilitados	2		N/A	N/A	Maputo	355,100.00	OE				Meta a ser reportada no III Trimestre : O projecto Prevê a construção de 2 Pontes: A ponte no Km 50+200 concluída e montada um tabuleiro, estando neste momento a decorrer a execução das fundações para o outro tabuleiro; a ponte no Km 61+900 em curso a montagem do estaleiro industrial na obra, bem como a mobilização dos principais equipamentos para o início dos trabalhos de fundações da mesma.	MTC
200	Continuar a Reabilitação da Ponte Dona Ana fase de Emergência	Percentagem da obra executada	100%	20%	0	0%	Zona Centro	884,400.00	OE				Meta não Cumprida : Realizado o levantamento batimétrico e topográfico, para o desenvolvimento do projecto executivo.	MTC
201	Reabilitar a Linha de Ressano Gracia via Dupla Matola Gare-Moamba	Kms de Linha reabilitada	33	4.95	0	0%	Maputo	1,275,596.98	OE				Meta não Cumprida : Decorrem os trabalhos de movimentos de terra, implantação de cotas do projecto, cortes e regularização da fundação da plataforma.	MTC

PRIORIDADE II: IMPULSIONAR O CRESCIMENTO ECONÓMICO, A PRODUTIVIDADE E A GERAÇÃO DE EMPREGO														
Objectivo estratégico (x): Promover o desenvolvimento de Infra-estruturas Económicas, Sociais e de Administração														
Programa do Governo: Infra-Estruturas Económicas														
Nº de Ordem	Acção	Indicador de Produto	Meta	Metas Trimestrais	Realização	Meta	Localização	Orçamento por actividade (10 ³ MT)	Fonte de Financiamento	Actualizado	Execução	% de Execução	Ponto de Situação	Resp.
				I		% da Realização com relação a meta trimestral								
202	Prosseguir com a reabilitação e expansão do Porto de Nacala, Fases II e III	Percentagem da obra executada (novo CAIS de Contentores de 400m)	75%		N/A	N/A	Nacala	4,457,075.00	Externo				Meta a ser reportada no II Trimestre: Em curso a betonagem da viga do cais, perfuração e amarração de ancoragem das estacas tubulares (SPSP) e a respectiva demolição do cais e aterro, execução de 130m do pavimento.	MTC
		Metros cúbicos dragado no novo CAIS de Contentores e aterro da área de expansão do Porto	250 m ³		N/A	N/A							Meta a ser reportada no III Trimestre: Concluído a construção do caixão para o depósito de materiais contaminado e início da dragagem em fevereiro ultimo..	
		Estrada de acesso principal do Porto Reabilitada e expandida (% de Execução)	75%		N/A	N/A							Meta a ser reportada no III Trimestre: Demolida 50% da estrada principal, realizada a escavação e iniciada a compactação da mesma. Regista-se um atraso na execução da obra da estrada principal, devido às chuvas constantes que caem na cidade de Nacala, que afectam directamente esta via de acesso.	

PRIORIDADE II: IMPULSIONAR O CRESCIMENTO ECONÓMICO, A PRODUTIVIDADE E A GERAÇÃO DE EMPREGO														
Objectivo Estratégico:(x) Promover o desenvolvimento de Infra-estruturas Económicas, Sociais e de Administração														
Programa: Infraestruturas Sociais														
Nº de Ordem	Acção	Indicador de Produto	Meta	Metas Trimestrais	Realização	Meta	Localização	Orçamento por actividade (10 ^{^3} MT)	Fonte de Financiamento	Actualizado	Execução	% de Execução	Ponto de Situação	Resp.
				I		% da Realização com relação meta trimestral								
203	Concluir a construção dos Hospitais Distritais (HD)	Número de HD Concluídos	5		N/A	N/A	Cabo Delgado (Montepuez), Sofala (Búzi), Zambézia (Mopeia), Maputo Província (Matutuine - Ponta de Ouro), Manica (Sussundenga)	1.012.756,00	OE				<p>Meta prevista para o IV Trimestre: HD Montepuez: Fase de lançamento de concurso para a reabilitação dos edifícios. HD Buzi: Obra com 64% de execução física. Na fase de execução de rebocos interiores e exteriores, montagem de portas e janelas e arruamentos. HD Mopeia: Obra com 47% de execução física. Na fase de rebocos das alvenarias, laje de cobertura e construção do muro de vedação da parte lateral esquerda. HD Matutuine-Ponta de Ouro: Obra com execução física de 15%. Em curso a preparação de lajes de cobertura do atendimento externo, maternidade, bloco de enfermarias, bloco operatório e rebocos de paredes exteriores. HD Sussundenga: Obra com 20% de execução física. Execução de bases de assentamento dos edifícios.</p>	MISAU
		Número de HG Concluídos	2		N/A	N/A	Sofala (Beira) e Nampula (Nampula)	1.216.287,00					<p>Meta prevista para o IV Trimestre HG Beira: Obra com 75% de execução física. Em curso a construção da casa das máquinas e dreno filtrante da Estação de Tratamento das Águas Residuais; trabalhos de jardinagem; barramento de paredes; colocação de azulejos e tijoleiras nas paredes e pavimentos; instalação de janelas de alumínio e arros de madeira maciça para portas hospitalares; lançamento de cabos de correntes fracas; montagem das escadas metálicas de emergência; muro de vedação; montagem e instalação de elevadores; instalação de UPS; instalação de quadros de correntes fracas, de quadros de distribuição de corrente e conexão de cabos. HG Nampula: Obra com 52% de execução física. Na fase de contratação de novo empreiteiro para conclusão das obras.</p>	

PRIORIDADE II: IMPULSIONAR O CRESCIMENTO ECONÓMICO, A PRODUTIVIDADE E A GERAÇÃO DE EMPREGO														
Objectivo Estratégico:(x) Promover o desenvolvimento de Infra-estruturas Económicas, Sociais e de Administração														
Programa: Infraestruturas Sociais														
Nº de Ordem	Acção	Indicador de Produto	Meta	Metas Trimestrais	Realização	Meta	Localização	Orçamento por actividade (10 ³ MT)	Fonte de Financiamento	Actualizado	Execução	% de Execução	Ponto de Situação	Resp.
				I		% da Realização com relação meta trimestral								
204	Concluir a construção dos Armazéns Intermediários e Central de Medicamentos nas Províncias	Número dos Armazéns Intermediários e Central com a construção concluída	2		N/A	N/A	Província de Maputo (Matola)	18,000.0	OE				Meta prevista para o III Trimestre. Obra não iniciada	MISAU
							Central da Beira em Sofala		OE			Meta prevista para o III Trimestre. Obra com execução física de 20%. Na fase de execução dos pilares, alvenarias e empenas de cobertura do bloco administrativo. Factores de sucesso: Disponibilidades de fundos para execução da obra e o desempenho do empreiteiro. Prazos previstos para entrega da obra (Outubro de 2022).		
205	Iniciar a reabilitação do Bloco Operatório do Hospital Central (Bloco Central, Cave e Farmácia)	Bloco Operatório com a Reabilitação iniciada	1		N/A	N/A	Hospital Central de Maputo	53,317.2	OE				Meta prevista para o III Trimestre	MISAU

PRIORIDADE II: IMPULSIONAR O CRESCIMENTO ECONÓMICO, A PRODUTIVIDADE E A GERAÇÃO DE EMPREGO														
Objectivo Estratégico:(x) Promover o desenvolvimento de Infra-estruturas Económicas, Sociais e de Administração														
Programa: Infraestruturas Sociais														
Nº de Ordem	Acção	Indicador de Produto	Meta	Metas Trimestrais	Realização	Meta	Localização	Orçamento por actividade (10 ^{^3} MT)	Fonte de Financiamento	Actualizado	Execução	% de Execução	Ponto de Situação	Resp.
				I		% da Realização com relação a meta trimestral								
206	Introduzir os Serviços de Ressonância Magnética e de Hemodiálise nas Unidades Sanitárias (US) do País	Número de US com Serviço de Ressonância Magnética funcional	1		N/A	N/A	Hospital Central de Beira	817.7	OE				Meta prevista para o IV Trimestre Na fase de aquisição dos equipamentos.	MISAU
		Número de US com Serviço de Hemodiálise funcional	1		N/A	N/A	Hospital Central de Quelimane	89,700.0	OE				Meta prevista para o IV Trimestre Na fase de aquisição dos equipamentos e edificação da infraestruturas	

PRIORIDADE II: IMPULSIONAR O CRESCIMENTO ECONÓMICO, A PRODUTIVIDADE E A GERAÇÃO DE EMPREGO														
Objectivo Estratégico:(x) Promover o desenvolvimento de Infra-estruturas Económicas, Sociais e de Administração														
Programa: Infraestruturas Sociais														
Nº de Ordem	Acção	Indicador de Produto	Meta	Metas Trimestrais	Realização	Meta	Localização	Orçamento por actividade (10 ^{^3} MT)	Fonte de Financiamento	Actualizado	Execução	% de Execução	Ponto de Situação	Resp.
				I		% da Realização com relação a meta trimestral								
207	Concluir a obra de construção do edifício do Serviço Provincial de Identificação Civil de Sofala	Número de infraestruturas concluídas	1		N/A	N/A	Província de Sofala (Cidade da Beira)	65.165,02	OE	65165.02	12,948.29	19.87%	Meta prevista para o II Trimestre, contudo, a conclusão da construção da obra do edifício do Serviço Provincial de Identificação Civil de Sofala, está prevista para o II trimestre de 2022. Neste momento está a 76,80% do nível de execução global da obra.	MINT
208	Construir e apetrechar o Comando do ramo da Polícia de Fronteira	% da obra executada	100%	25%	0	0%	Província de Maputo (Distrito de Boane)	58,526.01	OE	58,526.01	0.00%	0.00%	Meta não cumprida: Já foi feito o mapeamento e a limpeza do local para o início do projecto de implantação do Comando do Ramo da Polícia de Fronteiras, sendo que a obra foi adjudicada a empresa ATA Construções LDA.	MINT
209	Construir e apetrechar o Comando do Ramo da Polícia costeira, Lacustre e Fluvial	% da obra executada	100%	25%	0	0%	Província de Maputo (Distrito Matutuine)	58,526.01	OE	58526.01	0.00%	0.00%	Meta não cumprida: Já foi feito o mapeamento e a limpeza do local para o início do projecto de implantação do Comando do Ramo da Polícia Costeira Lacustre e Fluvial, sendo que a obra foi adjudicada a empresa ATA Construções LDA.	MINT

PRIORIDADE II: IMPULSIONAR O CRESCIMENTO ECONÓMICO, A PRODUTIVIDADE E A GERAÇÃO DE EMPREGO														
Objectivo Estratégico:(x) Promover o desenvolvimento de Infra-estruturas Económicas, Sociais e de Administração														
Programa: Infraestruturas Sociais														
Nº de Ordem	Acção	Indicador de Produto	Meta	Metas Trimestrais	Realização	Meta	Localização	Orçamento por actividade (10 ³ MT)	Fonte de Financiamento	Actualizado	Execução	% de Execução	Ponto de Situação	Resp.
				I		% da Realização com relação a meta trimestral								
210	Construir e apetrechar o Comando da Unidade de Intervenção Rápida	% da obra executada	100%	25%	0	0%	Cidade de Maputo (Distrito Municipal da Katembe)	58,526.01	OE	58526.01	0.00%	0.00%	Meta não cumprida: Já foi feito o mapeamento e a limpeza do local para o início do projecto de implantação do Comando da Unidade de Intervenção Rápida, sendo que a obra foi adjudicada a empresa ATA Construções LDA.	MINT
211	Construir e apetrechar o Comando da Unidade de Protecção de Altas Individualidades	% da obra executada	100%	25%	0	0%	Província de Maputo (Distrito de Maracuene)	58,526.01	OE	58526.01	0.00%	0.00%	Meta não cumprida: Já foi feito o mapeamento e a limpeza do local para o início do projecto de implantação do Comando da Unidade de Protecção de Altas Individualidades, sendo que a obra foi adjudicada a empresa ATA Construções LDA.	MINT

PRIORIDADE II: IMPULSIONAR O CRESCIMENTO ECONÓMICO, A PRODUTIVIDADE E A GERAÇÃO DE EMPREGO														
Objectivo Estratégico:(x) Promover o desenvolvimento de Infra-estruturas Económicas, Sociais e de Administração														
Programa: Infraestruturas Sociais														
Nº de Ordem	Acção	Indicador de Produto	Meta	Metas Trimestrais	Realização	Meta	Localização	Orçamento por actividade (10 ³ MT)	Fonte de Financiamento	Actualizado	Execução	% de Execução	Ponto de Situação	Resp.
				I		% da Realização com relação meta trimestral								
212	Construir e reabilitar infra-estruturas militares	Número de infra-estruturas militares construídas	51	12	0	0%	Maputo província (3); Tete(1); Maputo Cidade(19); Cidade de Nampula (13); Sofala (10); Zanbeze(1); Cabo Delgado (3); Manica(1)	110,034.81	OE				Meta não cumprida Está em curso o lançamento de concursos para adjudicação das obras, devido disponibilização tardia do orçamento	MDN
		Número de infra-estruturas militares reabilitadas	21	1	0	0%	Niassa (1); Inhambane (1); Maputo Cidade (10); Gaza (1);Maputo Província(1); Sofala(3); Nampula(3)			Meta não cumprida Está em curso o lançamento de concursos para adjudicação das obras, devido disponibilização tardia do orçamento				
213	Apretechar infra-estruturas militares	Número de infra-estruturas apetrechadas	38		NA	NA	Cabo Delgado (4); Nampula(4); Tete(2); Zambezia (1), Manica (1), Sofala (1), Gaza(2); Niassa (3); Inhambane(2); Maputo Cidade (11) ; Maputo Província(3); Diaspora (4)	289,965.19	OE				Meta prevista para o IV Trimestre	MDN

PRIORIDADE II: IMPULSIONAR O CRESCIMENTO ECONÓMICO, A PRODUTIVIDADE E A GERAÇÃO DE EMPREGO														
Objectivo Estratégico:(x) Promover o desenvolvimento de Infra-estruturas Económicas, Sociais e de Administração														
Programa: Infraestruturas Sociais														
Nº de Ordem	Acção	Indicador de Produto	Meta	Metas Trimestrais	Realização	Meta	Localização	Orçamento por actividade (10 ³ MT)	Fonte de Financiamento	Actualizado	Execução	% de Execução	Ponto de Situação	Resp.
				I		% da Realização com relação meta trimestral								
214	Continuar a implementação do programa de construção de infraestruturas escolares	Número de salas concluídas para o Ensino Primário	3,040	710	380	54%	Niassa (9), Cabo Delgado (34), Nampula (47), Zambézia (49), Tete (26), Manica (11), Sofala (99), Inhambane (19), Gaza (18), Maputo (68), C. Maputo (0)	1,297,872.00	OE/Externo				Meta parcialmente realizada: 380 salas concluídas no primeiro trimestre de 2022, beneficiando mais de 38.000 alunos	MINEDH
		Número de Escolas concluídas para o Ensino Secundário	26	3	2	67%	Inhambane(1escolas com 9salas); Cidade de Maputo(1escola, com 8 salas)	443,706.20	OE, Externo				Meta parcialmente cumprida: 2 escolas secundárias com um total de 17 salas , beneficiando cerca de mil alunos do ensino secundario	MINEDH

PRIORIDADE II: IMPULSIONAR O CRESCIMENTO ECONÓMICO, A PRODUTIVIDADE E A GERAÇÃO DE EMPREGO														
Objectivo Estratégico: (x) Promover o desenvolvimento de Infra-estruturas Económicas, Sociais e de Administração														
Programa do Governo: Infra-Estruturas Económicas														
Nº de Ordem	Acção	Indicador de Produto	Meta	Metas Trimestrais	Realização	Meta	Localização	Orçamento por actividade (10 ³ MT)	Fonte de Financiamento	Actualizado	Execução	% de Execução	Ponto de Situação	Resp.
				I		% da Realização com relação a meta trimestral								
215	Estabelecer ligações domésticas de energia eléctrica através de sistemas isolados	Número de ligações de novos consumidores estabelecidas	150000	30,000	12,394.00	41%	Todo País	150,000.00	Fundos Consignados e Externo		97,919.29	65%	Meta não cumprida: Durante o período foram estabelecidas 12.394 ligações, sendo 330 realizadas pelo FUNAE e 12.064 pelo sector privado.	MIREME
216	Estabelecer ligações domésticas de energia eléctrica através da REN em todo o País	Número de ligações de novos consumidores estabelecidas	350000	70,000	63,976.00	91%	Todo País	613,243.50	Fundos Próprios da EDM e Externo		442,400.00	72%	Meta parcialmente cumprida: devido aos seguintes factores: 1. Défice de contadores. 2. A passagem do ciclone Gombe afectou o ritmo de execução de novas ligações, uma vez algumas vias de acesso na zona centro e norte foram interrompidas e o facto de que algumas redes de média e baixa tensão onde os clientes seriam conectados terem sido detruídas.	
217	Electrificar todas as Sedes dos Postos Administrativos, através da combinação das opções de ligação à Rede Eléctrica Nacional (REN) e de sistemas autónomos de distribuição	Número de Sedes de Postos Administrativos electrificadas com base na REN	34		N/A	N/A	Provincia de Cabo Delgado: 1.Quionga, 2.Pundanhare, 3.Mavala, 4.Chiúre - Velho, 5.Mazeze, 6.Mirate, 7.Kwekwe; Provincia do Niassa: 8.Nairubi, 9.Mitande e 10.Liciete.Provincia de Nampula: 11.Muatua, 12.Calipo, 16.Chinga, 17.Nihessiu, 18.Saua-Saua, 19.Inteta e 20.Aube; Provincia da Zambézia: 21.Naburi, 22.Munhamade-Sede e 23.Regone; Provincia de Tete: 24.Kazula; Provincia de Sofala: 25.Mulima, 26.Galinha e 27.Chupanga; Provincia de Manica: 28.Mandie, 29.Mavonde e 30.Chuirairue; Provincia de Inhambane: 31.Pembe e 32.Urrene; Provincia de Gaza: 33. Chigubo e 34. Mavodze;	4,088,290.00	OE		200,000.00	5%	Meta prevista para III e IV Trimestres Em curso obras nos seguintes Postos Administrativos: Provincia de Cabo Delgado: 1.Kuekue, 2. Machoca, 3. Papai, 4. Impiri; Provincia de Niassa: 5. Lissiete. Provincia de Nampula: 6.Chinga, 7.Saua-Saua. Provincia de Sofala: 8.Chupanga, 9. Mulima e 10. Galinha. Provincia de Inhambane: 11.Pembe e 12.Urrene. Provincia de Gaza: 13. Zinhane e 14.Mavodze;	

PRIORIDADE II: IMPULSIONAR O CRESCIMENTO ECONÓMICO, A PRODUTIVIDADE E A GERAÇÃO DE EMPREGO														
Objectivo Estratégico: (x) Promover o desenvolvimento de Infra-estruturas Económicas, Sociais e de Administração														
Programa do Governo: Infra-Estruturas Económicas														
Nº de Ordem	Acção	Indicador de Produto	Meta	Metas Trimestrais	Realização	Meta	Localização	Orçamento por actividade (10 ³ MT)	Fonte de Financiamento	Actualizado	Execução	% de Execução	Ponto de Situação	Resp.
				I		% da Realização com relação meta trimestral								
218	Electrificar todas as Sedes dos Postos Administrativos, através da combinação das opções de ligação à Rede Eléctrica Nacional (REN) e de sistemas autónomos de distribuição	Número de Sedes de Postos Administrativos com obras de electrificação iniciadas através da REN	27		3	N/A	Província de Cabo Delgado: 1.Impire, 2.Namogelia, 3.Katapua e 4.Machoca e 5.Papai; Província do Niassa: 6.Maica, 7.Nacumua, 8.Nsawize e 9.Chiuta; Província de Nampula: 10.Chuhulo, 11.Namiroa, 12.Imala, 13.Chipene, 14.Mazua, 15.Meti, 16.Luluti; Muculuone;17.Lunga; Província da Zambézia: 18.Tacuane; 19.Posto Campo e 20.Chire; Província de Tete: 21.Chioco; Província de Manica: 22.Nhamassongue e 23. Nhamagua; Província de Inhambane: 24.Zinave; Província de Gaza: 26.Pafuri; 27 Godide;	3,123,690.00	OE		0	0%	<p>Meta prevista para o IV Trimestre Processo de contratação em curso para os seguintes Postos Administrativos: Província de Nampula: 1.Imala, 2.luluti; Província de Tete: 3.Chioco.</p> <p>Obras iniciadas nos Postos Administrativos de: Província de Cabo Delgado: 1.Impire, 2.Machoca e 3.Papai.</p>	MIREME

PRIORIDADE II: IMPULSIONAR O CRESCIMENTO ECONÓMICO, A PRODUTIVIDADE E A GERAÇÃO DE EMPREGO														
Objectivo Estratégico: (x) Promover o desenvolvimento de Infra-estruturas Económicas, Sociais e de Administração														
Programa do Governo: Infra-Estruturas Económicas														
Nº de Ordem	Acção	Indicador de Produto	Meta	Metas Trimestrais	Realização	Meta	Localização	Orçamento por actividade (10 ³ MT)	Fonte de Financiamento	Actualizado	Execução	% de Execução	Ponto de Situação	Resp.
				I		% da Realização com relação a meta trimestral								
219	Electrificar todas as Sedes dos Postos Administrativos, através da combinação das opções de ligação à Rede Eléctrica Nacional (REN) e de sistemas autónomos de distribuição	Número de Sedes dos Postos Administrativos electrificadas através de Sistemas Isolados	5		N/A	N/A	Maputo(1); PA de Mapulanguene, Tet	2,292,281.00	Receitas Consignadas	1,079,588.00	192,305.09	18%	Meta prevista para o II Trimestre: Obras de electrificação dos PA's de Mapulanguene, Chintolo e Chipera em curso. Decorrem as obras de construção civil e o fornecimento dos componentes para a instalação da central e execução da rede de distribuição, com previsão de término no mês de Maio de 2022.	MIREME
		Número de Sedes de Postos Administrativos com obras de electrificação iniciadas através de Sistemas Isolados	11		N/A	N/A	Maputo (1) PA de Magude-Mahele, Gaza(1); PA de Mavue, Tete(2); Mualadzi e PA de Nsazo; Inhambane(2) PA de Bazaruto-Ilha de Bazaruto e PA de Mawayela; Nampula (2); PA de Muite e PA de Milhana; e Zambézia (3): Localidades de Alto Maganha, Ilha de Idugo e Mugulama		Receitas Consignadas e Externo				As obras de electrificação dos PA's de Gomba e Matondovela encontram-se condicionadas ao reestabelecimento das vias de acesso e a segurança, no entanto está em curso o fornecimento dos componentes para a instalação da central.	
													A electrificação dos PA's de Mahele, Mavue, Mualadzi, Nsazo, Ilha de Bazaruto, e Mawayela , encontra-se na fase de contratação para a construção civil e o fornecimento de componentes para instalação da central.	
													A electrificação dos PA's de Muite e Milhana e Localidades de Alto Maganha, Ilha de Idugo e Mugulama encontra-se na fase de mobilização das empresas contratadas para o início das empreitadas, previsto para o mês de Junho de 2022.	

PRIORIDADE II: IMPULSIONAR O CRESCIMENTO ECONÓMICO, A PRODUTIVIDADE E A GERAÇÃO DE EMPREGO														
Objectivo Estratégico: (x) Promover o desenvolvimento de Infra-estruturas Económicas, Sociais e de Administração														
Programa do Governo: Infra-Estruturas Económicas														
Nº de Ordem	Acção	Indicador de Produto	Meta	Metas Trimestrais	Realização	Meta	Localização	Orçamento por actividade (10 ⁴ 3 MT)	Fonte de Financiamento	Actualizado	Execução	% de Execução	Ponto de Situação	Resp.
				I		% da Realização com relação meta trimestral								
220	Construir os primeiros kms da espinha dorsal do sistema de transporte de electricidade de alta tensão a 400 KV, ligando o norte ao sul do País comportando os troços Temane-Maputo, Chibabab-Vilanculos e Chimuar Alto Molócuè.	Kms de linha Temane - Maputo 400 kV construídos	200 Km	20	0	0%	Maputo, Gaza e Inhambane	6,540,600.00	Externo		891,378.00	14%	Meta nao cumprida Obras iniciadas nos Lote 5 e 6 que abrangem a componente de linha de transmissão. Para a presente meta de execução de 20km de Linha, apenas foram feitas algumas fundações e erguidas torres, não se tendo lançado nenhum condutor. Este atraso deveu-se ao atraso na submissão do novo procedimento de gestão ambiental e social por parte do empreiteiro.	MIREME
		Kms de linha construídos da Linha Chimuarra-Alto Molocuè 400kV	291km	97	15	15%	Província da Za	5,330,895.00			213,657.65	4%	Meta nao cumprida: A fraca performance deveu-se a ocorrência de fortes chuvas que condicionaram os acessos pela estrada e principalmente o corredor da linha onde os trabalhos estão sendo feitos. Os 15 km reportados incluem as fundações, implantação de torres e lançamento de condutor.	

Balanço do Plano Económico e Social e Orçamento do Estado do 1º Trimestre de 2022

PRIORIDADE II: IMPULSIONAR O CRESCIMENTO ECONÓMICO, A PRODUTIVIDADE E A GERAÇÃO DE EMPREGO														
Objectivo Estratégico: (x) Promover o desenvolvimento de Infra-estruturas Económicas, Sociais e de Administração														
Programa do Governo: Infra-Estruturas Económicas														
Nº de Ordem	Acção	Indicador de Produto	Meta	Metas Trimestrais	Realização	Meta	Localização	Orçamento por actividade (10 ³ MT)	Fonte de Financiamento	Actualizado	Execução	% de Execução	Ponto de Situação	Resp.
				I		% da Realização com relação a meta trimestral								
221	Concluir a estruturação da central hidroeléctrica de Mphanda Nkuwa (1.500 MW), incluindo as Linhas Tete-Vilanculos (400kV) e Tete-Maputo de corrente alternada a si associados	Seleção do Parceiro Estratégico do Projecto concluído e iniciado o processo de revisão e actualização dos estudos e da estruturação legal e financeira	Seleção do Parceiro Estratégico do Projecto e início do processo de revisão e actualização dos estudos e da estruturação legal e financeira.		100%	100%	Provincia de Tete	1,600,000.00	Fundos próprios da HCB e EDM		19,090.10	1%	<p>Meta Cumprida</p> <p>a) Lançado o concurso para selecção do parceiro estratégico em Dezembro de 2021 e a fase de pré-qualificação deve terminar em Abril de 2022. O processo de qualificação inicia em Maio e tem a sua conclusão prevista para Outubro de 2022.</p> <p>b) Foi elaborado o <i>Termsheet</i> do princípio de acordo para a resolução do legado com a Camargo Correia em termos da sua compensação. Prevê-se a conclusão deste processo em Abril/Maio de 2022.</p> <p>c) Foram lançados os concursos para contratação de consultor para a elaboração de estudos: (i) ESIA da Central e da Linha de Transporte, (ii) de mercado, (iii) de infraestrutura da linha de transporte. Estes estudos vão iniciar no segundo trimestre de 2022. Ainda neste ano, será lançado o concurso para os estudos de hidrologia, hidrogénio, geotécnico, viabilidade económica e financeira.</p>	MIREME
222	Elaborar o Desenho Técnico e Rever os Estudos de Impacto Social e Ambiental da linha Songo-Matambo 400kV.	Processo de contratação do Consultor para elaborar o desenho técnico e revisão do estudo de impacto social e ambiental da linha Songo-Matambo 400kV concluídos	Revisão do estudo de impacto social e ambiental		N/A	N/A	Provincia de Tete	215,000.00	Externo		N/A	N/A	<p>Meta prevista para o II Trimestre, contudo esta em curso a Revisão conceptual e especificações técnicas do Projecto.</p>	MIREME

PRIORIDADE II: IMPULSIONAR O CRESCIMENTO ECONÓMICO, A PRODUTIVIDADE E A GERAÇÃO DE EMPREGO														
Objectivo Estratégico: (x) Promover o desenvolvimento de Infra-estruturas Económicas, Sociais e de Administração														
Programa do Governo: Infra-Estruturas Económicas														
Nº de Ordem	Acção	Indicador de Produto	Meta	Metas Trimestrais	Realização	Meta	Localização	Orçamento por actividade (10 ³ MT)	Fonte de Financiamento	Actualizado	Execução	% de Execução	Ponto de Situação	Resp.
				I		% da Realização com relação a meta trimestral								
225	Lançar Leilões de Energia para construção de centrais eléctrica através do programa PROLER	Número de centrais leiloadas	2		N/A	N/A	Lichinga (Niassa) e Manje (Tete)	2,000.00	Externo		N/A	N/A	Meta prevista para o IV Trimestre: Em preparação o processo de lançamento do concurso.	MIREME
226	Operacionalizar o Cadastro Energético	Número de concessionários, titulares de registo cadastrados operacionais	80		N/A	N/A	Todo o País	4,440.00	Externo		N/A	N/A	Meta prevista para o IV Trimestre: Produzidos e aprovados os Termos de Referência, com o objectivo de identificar e orientar os consultores sobre a implantação do cadastro energético.	MIREME

PRIORIDADE II: IMPULSIONAR O CRESCIMENTO ECONÓMICO, A PRODUTIVIDADE E A GERAÇÃO DE EMPREGO														
Objectivo Estratégico: (x) Promover o desenvolvimento de Infra-estruturas Económicas, Sociais e de Administração														
Programa do Governo: Infra-Estruturas Económicas														
Nº de Ordem	Acção	Indicador de Produto	Meta	Metas Trimestrais	Realização	Meta	Localização	Orçamento por actividade (10 ³ MT)	Fonte de Financiamento	Actualizado	Execução	% de Execução	Ponto de Situação	Resp.
				I		% da Realização com relação meta trimestral								
227	Construir e reforçar subestações	Número de novas Subestações com obras de construção em curso	6		5	N/A	Províncias: Zambézia (Chimuará e Alto Molocue); Inhambane (Vilanculos); Gaza (Chibuto) e Tete (Matambo - 400/220kV)	9,810,900.00	Externo		547,383.00	6%	Meta prevista para o IV Trimestre No entanto decorrem trabalhos nas seguintes subestações: 1. Chimuará 2. Alto Molocue 3. Vilankulo, Chibuto e Matalane (autorizado apenas a fazer estudo de solos e desmatação) 4. Por iniciar trabalhos na subestação de Matambo	MIREME
		Número de Subestações com obras concluídas	2		N/A	N/A	Província de Maputo (Matalane, Beluluane e Maoche);	3,270,300.00	Externo		116,565.00	4%	Meta prevista para o II Trimestre No entanto, decorrem trabalhos com previsão de termino para III Trimestre de 2022. O ligeiro atraso deveu-se a constrangimentos ligados com a importação de materiais e respectivo desalfandegamento.	MIREME
		Número de Subestações com capacidades reforçadas	10	Obras de construção Civil iniciadas em 2 Subestações	50%	50%	Cidade de Maputo, Boane, Lichinga, Quelimane	1,749,000.00	Externo		19,000.00	1%	Meta parcialmente cumprida: Trabalhos atrasados em outras subestações devido a demora na submissão do <i>Design</i> das subestações para consequente aprovação. Obras iniciadas na Subestação de Boane.	MIREME

PRIORIDADE II: IMPULSIONAR O CRESCIMENTO ECONÓMICO, A PRODUTIVIDADE E A GERAÇÃO DE EMPREGO														
Objectivo Estratégico: (x) Promover o desenvolvimento de Infra-estruturas Económicas, Sociais e de Administração														
Programa do Governo: Infra-Estruturas Económicas														
Nº de Ordem	Acção	Indicador de Produto	Meta	Metas Trimestrais	Realização	Meta	Localização	Orçamento por actividade (10 ^{^3} MT)	Fonte de Financiamento	Actualizado	Execução	% de Execução	Ponto de Situação	Resp.
				I		% da Realização com relação a meta trimestral								
228	Aumentar a disponibilidade de energia, promovendo investimentos públicos e privados em novas infraestruturas de geração e com uma contribuição cada vez maior das energias renováveis	% de obra de construção da Central Térmica a Gás Natural de Temane (400MW)	5%	Incremento de G	100%	100%	Temane, na Província de Inhambane	672,000.00	Externo		338,000.00	50%	<p>Meta cumprida Estão aprovados os acordos de conexão, PPA, de concessão e fornecimento de gás.</p> <p>1. Foi seleccionado o empreiteiro do projecto.</p> <p>2. O Lançamento da primeira pedra da construção foi realizado a 28 de Março de 2022.</p> <p>3. Termino das obras previsto para IV Trimestre de 2024.</p>	MIREME
		Obras de construção da Central Solar de Metoro (40MW) concluídas	100%		N/A	100%	Metoro na Província de Cabo Delgado	5,330,895.00			1,200,000.00	23%	<p>Meta Cumprida A Central de Metoro foi inaugurada no dia 01 de Abril pelo Presidente da Republica.</p>	
		Obras de construção da Central Solar de Cuamba (15MW) iniciada	1		N/A	N/A	Cuamba na Província de Niassa	2,889,480.00	Externo		600,000.00	21%	<p>Meta Prevista para III Trimestre Empreiteiro em processo de mobilização para inicio da construção da Central com previsão de entrega para Dezembro de 2022.</p>	
		Obras de construção da Central Solar de Dondo (30 MW) iniciada	1	Início de Construção	0	0%	Dondo, na Prov	2,640,000.00			0	0%	<p>Meta não cumprida: Processo de adjudicação concluído. De momento está em curso a preparação das negociações com o empreiteiro. Obras com previsão de entrega em Dezembro de 2023.</p>	

PRIORIDADE II: IMPULSIONAR O CRESCIMENTO ECONÓMICO, A PRODUTIVIDADE E A GERAÇÃO DE EMPREGO														
Objectivo Estratégico: (x) Promover o desenvolvimento de Infra-estruturas Económicas, Sociais e de Administração														
Programa do Governo: Infra-Estruturas Económicas														
Nº de Ordem	Acção	Indicador de Produto	Meta	Metas Trimestrais	Realização	Meta	Localização	Orçamento por actividade (10 ³ MT)	Fonte de Financiamento	Actualizado	Execução	% de Execução	Ponto de Situação	Resp.
				I		% da Realização com relação meta trimestral								
229	Prosseguir com a construção das Centrais Mini-hídricas de produção de energia eléctrica	(%) das obras de construção da mini-hídrica de Luaice	10%		74%	N/A	Niassa (1): Chimbonila (Luaice)	483,912.00	Externo		11,208.72	2%	Meta Prevista para IV Trimestre Obras de construção da mini-hídrica de Luaice em curso. Em termos de progresso foram executadas em cerca de 74% das obras de construção civil das componentes (i) Casa dos Operadores (ii) Açude (iii) Canal (em curso trabalhos de cofragem, aço e betonagem), (iv) Câmara de Carga e Conduta forçada e (v) Edifício da central (em curso cofragens, execução de aço e betonagens das paredes).	MIREME
		(%) das obras de construção da mini-hídricas de Berua	30%			N/A	Zambézia (1): Milange (Berua)				N/A	N/A	Meta Prevista para IV Trimestre Empreitada para a construção da mini-hídrica de Berua em processo de <i>procurement</i> . Realizada a visita obrigatória ao local da obra com as empresas pré-seleccionadas, para a submissão de propostas em Abril de 2022.	

PRIORIDADE II: IMPULSIONAR O CRESCIMENTO ECONÓMICO, A PRODUTIVIDADE E A GERAÇÃO DE EMPREGO														
Objectivo Estratégico: (x) Promover o desenvolvimento de Infra-estruturas Económicas, Sociais e de Administração														
Programa do Governo: Infra-Estruturas Económicas														
Nº de Ordem	Acção	Indicador de Produto	Meta	Metas Trimestrais	Realização	Meta	Localização	Orçamento por actividade (10 ³ MT)	Fonte de Financiamento	Actualizado	Execução	% de Execução	Ponto de Situação	Resp.
				I		% da Realização com relação a meta trimestral								
230	Expandir a rede de distribuição de gás natural canalizado para uso doméstico e industrial	Número de residências usando Gás Natural incrementado	50		N/A	N/A	Cidade e Província de Maputo	28,000.00	Fundos da ENH&COGAS	30,000.00	N/A	N/A	Meta Prevista para IV Trimestre Identificados os bairros onde serao realizadas potencialmente 200 novas ligacoes (contre 50 inscritas): bairros 25 de Junho, Munhuana e Coop (Ph5 e 6)	MIREME
		Km de rede de distribuição de gás natural canalizado construída	Iniciada a reabilitação de 250kms da rede de distribuição de gás natural.	Iniciar com a reabilitação da rede de distribuição	0	0%	Província de Inhambane	30,000.00	Fundos da eNH	0	0%	Meta não cumprida: Decorre o processo de aquisição dos equipamentos e materias necessarios para a reabilitação da rede. No segundo trimestre vai decorrer a realizacao da reabilitacao do gasoduto no troco Maimelane - Vilanculos		
		Número de residências usando Gás Natural incrementado	450		N/A	N/A	Província de Inh	207,000.00		N/A	N/A	Meta prevista para o III e IV Trimestre Iniciado e em curso o Planeamento da implementação. No segundo trimestre perspectiva - se a realizacao do levantamento de clientes (Estudos de Mercado) e elaboracao do plano de execucao.		

PRIORIDADE II: IMPULSIONAR O CRESCIMENTO ECONÓMICO, A PRODUTIVIDADE E A GERAÇÃO DE EMPREGO														
Objectivo Estratégico: (x) Promover o desenvolvimento de Infra-estruturas Económicas, Sociais e de Administração														
Programa do Governo: Infra-Estruturas Económicas														
Nº de Ordem	Acção	Indicador de Produto	Meta	Metas Trimestrais	Realização	Meta	Localização	Orçamento por actividade (10 ³ MT)	Fonte de Financiamento	Actualizado	Execução	% de Execução	Ponto de Situação	Resp.
				I		% da Realização com relação a meta trimestral								
231	Construir Postos de Abastecimento de Combustíveis Líquidos (PAC) através do Programa do Incentivo Geográfico nas Zonas rurais e Sector Privado	Número de Postos de Abastecimento de Combustíveis Líquidos, com obras concluídas através do programa de Incentivo Geográfico	7		N/A	N/A	Niassa (01); (Cu	385,000.00	Fundos consignados do FUNAE		57,642.51	15%	<p>Meta Prevista para o IV Trimestre As obras de construção civil nos PAC's de Mepica, Aube, Mugulama, Muze, Sitila, Mandie e Nalazi encontram-se na fase de adjudicação. O início das obras está previsto para o mês de Junho.</p> <p>O processo de contratação para o fornecimento de Bombas, tubagem e electrificação dos postos de abastecimento terá o seu início no mês de Abril, com o lançamento de Concursos Públicos.</p>	MIREME
		Número de Postos de Abastecimento de Combustíveis Líquidos, com obras concluídas através do Investimento Privado	12		16	N/A	Todas as Provín	1,332,000.00	Sector Privado		N/A	N/A	<p>Meta Cumprida Foram construídos postos nas provincias de Maputo (5) ; Nampula (3); Tete (2); Sofala (1) ; Manica (2) e Inhambane (3).</p> <p>Os custos desta actividade são incorridos pelas empresas proponentes.</p>	

PRIORIDADE II: IMPULSIONAR O CRESCIMENTO ECONÓMICO, A PRODUTIVIDADE E A GERAÇÃO DE EMPREGO														
Objectivo Estratégico: (x) Promover o desenvolvimento de Infra-estruturas Económicas, Sociais e de Administração														
Programa do Governo: Infra-Estruturas Económicas														
Nº de Ordem	Acção	Indicador de Produto	Meta	Metas Trimestrais	Realização	Meta	Localização	Orçamento por actividade (10 ³ MT)	Fonte de Financiamento	Actualizado	Execução	% de Execução	Ponto de Situação	Resp.
				I		% da Realização com relação meta trimestral								
232	Massificar o uso do GPL (Gás de Cozinha) através da construção de Unidade de Enchimento	Unidades de Enchimento	2		N/A	N/A	Províncias de Zambézia (cidade de Mocuba) e Cabo Delgado (Pemba)	5,000.00	Receitas Consignadas e Privado				<p>Provincia de Tete - está em curso a elaboração do Projecto de Engenharia e a recolha de elementos para o processo de licenciamento ambiental.</p> <p>Provincia de Cabo Delgado (Pemba)-sera a fase subsequente.</p>	MIREME

Balanço do Plano Económico e Social e Orçamento do Estado do 1º Trimestre de 2022

Prioridade II: IMPULSIONAR O CRESCIMENTO ECONÓMICO, A PRODUTIVIDADE E A GERAÇÃO DE EMPREGO														
Objectivo estratégico (x): Promover o desenvolvimento de Infra-estruturas Económicas, Sociais e de Administração														
Programa do Governo: Infra-Estruturas Económicas														
Nº de Ordem	Acção	Indicador de Produto	Meta	Metas Trimestrais	Realização	Meta	Localização	Orçamento por actividade (10 ³ MT)	Fonte de Financiamento	Actualizado	Execução	% de Execução	Ponto de Situação	Resp.
				I		% da Realização com relação meta trimestral								
233	Reabilitar, expandir e construir sistemas de abastecimento de água nas cidades e vilas	Número de sistemas reabilitados e expandidos	5		N/A	N/A	Maputo (I. Construção de condutas adutoras e equipamento electromecânico de furos de Água em Intaka, Mali, Infulene, e Construção da estação de bombagem em Missão Roque, ii. Construção do Centro Distribuidor de Matola Gare), Macia (Reabilitação e expansão), Inhambane (Fornecimento e instalação da ETA no SAA de Ibane em Tofo-100%), Tete (Construção de 25 km de conduta adutora nas cidades de Tete e Moatize), Chomba/Mueda (Reabilitação)	1,113,649.00	Banco Mundial - WASIS II, AFD, ORIO, Reino dos Países Baixos, OE				<p>Maputo (Construção de condutas adutoras e equipamento electromecânico de furos de Água em Intaka, Mali, Infulene, e Construção da estação de bombagem em Misão Roque):- Em curso apreciação do draft do contrato por parte do Financiador;</p> <p>- Em curso a negociação do contrato. Maputo (Contratação do Empreiteiro para a construção do Centro Distribuidor de Matola Gare): - Submetidos os documentos de concurso para Não Objecção por parte do Financiador</p> <p>Inhambane: - Empreiteiro contratado;</p> <p>- Em curso liquidação do valor de adiantamento contratual;</p> <p>- Dificuldades de obtenção de garantia bancaria de adiantamento condiciona a efectividade do contracto. Estando em processo de cancelamento do contrato. Tete: - Empreiteiro e fiscal mobilizados.</p> <p>- Concluído o processo de compensações às famílias afectadas pela perda de culturas.</p> <p>- Instalados 8,9 km de 32 km previstos e testados 1,1 km.</p> <p>Chomba/Mueda: - Empreiteiro e fiscal contratados e mobilizados.</p> <p>- Obras iniciadas em Fevereiro de 2022</p>	MOPHRH
		Número de sistemas reabilitados e expandidos (Fase: início)	10		N/A	N/A	Tete (reabilitação e Construção de CDs e Rede de Distribuição e ii. Equipamento de Furos, Reabilitação e Expansão da ETA e EB's)-20%, , Beira e Dondo (reabilitação e Expansão da ETA, Canal de Pré-tratamento e Captação de Dingue-Dingue para Cidade da Beira-50% e ii. Construção de um novo Centro Distribuidor na Beira 20%), Pemba (i.Equipamento de furos, reabilitação e expansão da ETA e Estações de Bombagem 90% e ii. Construção de centros distribuidores, Reabilitação e Expansão da Rede de distribuição-75%), Murrupula - 50%, Gurué - 50%, Catandica - 10%, Majune/Malanga - 10%, Mavago -10% e Muembe - 50% e Machipande (10%)	2,335,754.00	Banco Mundial - WASIS II, JICA, UNICEF, OE, CREDIF				<p>ete (Reabilitação e Construção de CDs): - Projectista e fiscal contratado;</p> <p>- Em fase conclusiva a preparação do projecto executivo incluindo o documentos de concurso de empreitada.</p> <p>- Previsão de lançamento do concurso de empreitada em Maio de 2022.</p> <p>Tete (Equipamento e furos): Projectista e fiscal contratado;</p> <p>- Em fase conclusiva a preparação dos documentos de concurso de empreitada.</p> <p>- Previsão de lançamento do concurso de empreitada em Abril de 2022.</p> <p>Beira e Dondo (Reabilitação e Expansão da ETA): Projectista e fiscal contratado.</p> <p>- Contrato assinado</p> <p>- Consignação para inicio das obras a ser realizado no dia 30 Março de 2022..</p> <p>Beira e Dondo (Novo CD): Projectista e fiscal contratado;</p> <p>- Projecto executivo aprovado em Março de 2022.</p> <p>- Em curso a preparação dos documentos de concurso.</p> <p>- Lançamento de concurso previsto para Julho de 2022.</p>	MOPHRH

Balanço do Plano Económico e Social e Orçamento do Estado do 1º Trimestre de 2022

Prioridade II: IMPULSIONAR O CRESCIMENTO ECONÓMICO, A PRODUTIVIDADE E A GERAÇÃO DE EMPREGO														
Objectivo estratégico (x): Promover o desenvolvimento de Infra-estruturas Económicas, Sociais e de Administração														
Programa do Governo: Infra-Estruturas Económicas														
Nº de Ordem	Acção	Indicador de Produto	Meta	Metas Trimestrais	Realização	Meta	Localização	Orçamento por actividade (10 ³ MT)	Fonte de Financiamento	Actualizado	Execução	% de Execução	Ponto de Situação	Resp.
				I		% da Realização com relação meta trimestral								
234	Construir sistemas de abastecimento de água nas zonas rurais	Número de sistemas de abastecimento de água construídos concluídos	24	0	N/A	N/A	Kwekwe e Namogelia (Cabo Delgado), Malila e Mepica (Niassa), Pavalá e Baixo Pinda (Nampula), Cameia e Alto Ligonha (Zambézia), Cantina de Oliveira, Kambulatsitsi, Inhangoma, e Malowera (Tete), Moguba, Tome Sede, Tsenane Sede, (Inhambane), Funguane, Bungane, Candiza e Maloluane (Gaza), Pontia, Manhihane e Mussale (Maputo)	412,135.00	OE/Externo				Meta prevista para o II Trimestre	MOPHRH
		Número de sistemas de abastecimento de água iniciados	18		N/A	N/A	Niosse-50%, Carapira-50%, Nahopa-50%, Chalaua-50% e Chinga-50% (Nampula), Mugema -80%, Madal-50%, Chimuara-50%, Chimbazo-50%, Namacata-50% e Mugeba-50% (Zambézia), Dómue -80% (Tete), Dombe-80%, Nhampassa -80% (Manica), Tica-20%, Inhaminga-20% (Sofala), Rio das Pedras-80% e Muatimamba-80% (Inhambane),	389,200.00	OE/Externo				Gurué: As obras não tiveram progresso significativo em 2020 após o lançamento da Primeira Pedra, por falta de disponibilidade de fundos OE.; O Projecto mantém-se inscrito para o PESOE 2022 com OE; Factura em dívida na Ordem de 56 Milhões de Meticais (foi canalizado ao MEF como exercício findo); Presentemente em curso acções com a Operation Water para a implementação do projecto no âmbito da PPP;	MOPHRH

Balanço do Plano Económico e Social e Orçamento do Estado do 1º Trimestre de 2022

Prioridade II: IMPULSIONAR O CRESCIMENTO ECONÓMICO, A PRODUTIVIDADE E A GERAÇÃO DE EMPREGO														
Objectivo estratégico (x): Promover o desenvolvimento de Infra-estruturas Económicas, Sociais e de Administração														
Programa do Governo: Infra-Estruturas Económicas														
Nº de Ordem	Acção	Indicador de Produto	Meta	Metas Trimestrais	Realização	Meta	Localização	Orçamento por actividade (10 ^{^3} MT)	Fonte de Financiamento	Actualizado	Execução	% de Execução	Ponto de Situação	Resp.
				I		% da Realização com relação a meta trimestral								
235	Estabelecer ligações domiciliárias nas cidades e vilas	Número de ligações domiciliárias estabelecidas nas cidades e vilas	23,378	3,099	5,304	171%	Maputo/Matola/Boane (8.000); Xai-Xai (300); Chókwè (1500), Inhambane (100); Maxixe (100); Chibuto (2000); Beira/Dondo (2000); Quelimane (500); Tete (600); Manica/Chimoio/Gondola (1000); Moatize (400); Nampula (400); Nacala (800); Pemba (1500); Angoche (200); Lichinga (1400); Cuamba (200); Mueda (78), Balama (50), Chiúre (50), Alto Molocué (100), Mopeia (100), Milange (300), Maganja da Costa (100), Ulongué (50), Nhamayabué (20), Espungabera (50), Macossa (50), Caia (100), Marringue (50), Inhaminga (50), Inharrime (20), Massinga (30), Quissico (300), Homoine (30), Funhalouro (100), Inhassoro (500), Fingoè (100), Chicualacuala (50), Chigubo (50) e Moamba (50)	40,000.00	OE				Catandica: Em mobilização de financiamento para a implementar a componente da Rede de Distribuição e CD.	MOPHRH
236	Expandir e reabilitar redes de distribuição de água	Kms de rede de distribuição de água expandidos	114	10	23	230%	Pemba (90 Km), Tete (24 Km)	178,753.00	Banco Mundial - WASIS II				Meta cumprida	MOPHRH
		Kms de rede de distribuição de água reabilitados	28.5	5	0	0%	Pemba (22.5 Km), Tete (6 Km)	44,688.00	Banco Mundial - WASIS II				Machipanda: Realizada a consignação das obras e empreiteiro em mobilização.	MOPHRH

Prioridade II: IMPULSIONAR O CRESCIMENTO ECONÓMICO, A PRODUTIVIDADE E A GERAÇÃO DE EMPREGO														
Objectivo estratégico (x): Promover o desenvolvimento de Infra-estruturas Económicas, Sociais e de Administração														
Programa do Governo: Infra-Estruturas Económicas														
Nº de Ordem	Acção	Indicador de Produto	Meta	Metas Trimestrais	Realização	Meta	Localização	Orçamento por actividade (10 ^{^3} MT)	Fonte de Financiamento	Actualizado	Execução	% de Execução	Ponto de Situação	Resp.
				I		% da Realização com relação meta trimestral								
237	Elaborar projectos executivos de abastecimento de água	Número de projectos executivos elaborados	9		N/A	N/A	Maputo (i.2ª Fase do Projecto de Abastecimento de Água à Região do Grande Maputo; ii. Construção do CD de Matola Gare; iii. Revisão do Projecto Executivo e Supervisão da Construção de Conduções Adutoras e Equipamento Electromecânico de furos de Água em Intaka, Mali, Infulene e Construção da estação de bombagem em Missão Roque, Beira/Dondo (Centro Distribuidor de Estoril) e Mueda (Projecto Executivo e fonte de água), Nacala (Expansão do Sistema de abastecimento de água), Mapai, Magude, Chemba, Doa e Tsangano	239,638.00	Externo				Majune, Mavago e Muembe: na fase conclusiva pelo Financiador (JICA) o processo de Procurement. Previsão de início das obras para Junho de 2022;	MOPHRH
		Número de projectos executivos iniciados	6		N/A	N/A	Nampula (captação, Bombagem, ETA e Transporte a partir da Barragem de Mugica para aumento da disponibilidade de AA a Cidade de Nampula-50%), Nacala (Plano Director)-50%, Pemba (Plano Director)-50%, Montepuez (Plano Director), Quelimane (Reabilitação do SAA de Quelimane), e Manica/Chimoio/Gondola (Reabilitação do SAA de Manica)	69,950.00	Externo				Meta prevista para o IV Trimestre	MOPHRH

Prioridade II: IMPULSIONAR O CRESCIMENTO ECONÓMICO, A PRODUTIVIDADE E A GERAÇÃO DE EMPREGO														
Objectivo estratégico (x): Promover o desenvolvimento de Infra-estruturas Económicas, Sociais e de Administração														
Programa do Governo: Infra-Estruturas Económicas														
Nº de Ordem	Acção	Indicador de Produto	Meta	Metas Trimestrais	Realização	Meta	Localização	Orçamento por actividade (10 ³ MT)	Fonte de Financiamento	Actualizado	Execução	% de Execução	Ponto de Situação	Resp.
				I		% da Realização com relação meta trimestral								
238	Construir e reabilitar fontes de água nas zonas rurais	Número de fontes de água construídas	1,362	108	111	103%	Cabo Delgado (150), Niassa (56), Nampula (399), Zambézia (190), Tete (130), Manica (100), Sofala (255), Inhambane (27), Gaza (20), Maputo (35)	885,300.00	Externo				Meta cumprida	MOPHRH
		Número de fontes de água reabilitadas	444	53	55	104%	Cabo Delgado (15), Niassa (44), Nampula (35), Zambézia (162), Tete (10), Manica (65), Sofala (85), Inhambane (3), Gaza (20), Maputo (5)	31,080.00	Externo				Meta cumprida	MOPHRH

Balanço do Plano Económico e Social e Orçamento do Estado do 1º Trimestre de 2022

Prioridade II: IMPULSIONAR O CRESCIMENTO ECONÓMICO, A PRODUTIVIDADE E A GERAÇÃO DE EMPREGO														
Objectivo estratégico (x): Promover o desenvolvimento de Infra-estruturas Económicas, Sociais e de Administração														
Programa do Governo: Infra-Estruturas Económicas														
Nº de Ordem	Acção	Indicador de Produto	Meta	Metas Trimestrais	Realização	Meta	Localização	Orçamento por actividade (10 ³ MT)	Fonte de Financiamento	Actualizado	Execução	% de Execução	Ponto de Situação	Resp.
				I		% da Realização com relação a meta trimestral								
239	Reabilitar Estradas Nacionais, Regionais e Distritais	kms de Estradas Nacionais reabilitadas	35	5	0	0%	Reabilitar Estradas Nacionais (35km) : N1/10 Quelimane - Nicoadala - Namacurra (35km).	1,610,000.00	OE/Externa (Banco Mundial)				Em curso a execução de trabalhos de aterros, terraplenagem e construção de aquedutos no âmbito da reabilitação da estrada, no entanto, a suspensão temporária da obra por um período de 3 meses, devido ao incumprimento das salvaguardas sociais, violência contra o género e imposição do financiador de condicionar o início da obra a conclusão do processo de expropriações e reassentamento em toda a extensão, situação ultrapassada após negociações com o financiador, essas factores, contribuíram para o atraso na implementação dos trabalhos Na mesma estrada e na sequência da queda da ponte no troço entre Nicoadala-Namacurra, foi montada uma ponte metálica provisória de 30 metros de comprimento para permitir a ligação entre o centro e o norte do País. Uma ponte definitiva será construída no âmbito das obras de reabilitação da estrada.	MOPHRH
		kms de Estradas Distritais reabilitadas	635	400	425.9	106%	Reabilitar Estradas Distritais (635:425,9km) :Nampula (225: 228,5Km), Eráti (70:117,5Km); Mussoril (5:10,1 km); Mogincual (40:58); Mema (40: 30,9Km); Manopo(70: 12Km); N324: Boila-Rio Ligonha (início); N340: CruzN324-Moma(início); R680: Morrupula -Iulute-Chalaua-Mecane(início); R687: Corane-Liupo(início); R689: Liupo-CruzN104-Quixaxe-Liupo(início); R686: Nampula-Corano(início); 687: Nampula -Meconta(início); R696: Rapale-Mecumburi(início); R1156: Namialo-Iapala(início); R692: Namiconha-Iapala(início); R1170: Ribau-Meconta(início). Zambezia (410: 197,4Km:) ; Lugela (70:45,7km); Maganja da Costa (100: 57,4km); Mocubela (80: 21km); Morrumbala (40: 25,5km); Luabo (30: 47,8km) e Chinde (90:0km). R655. Gurue-Alto Molocue(início); R650: Mugomo-Mulumbo-Milange-Majaua(início).	5,338,995.00	OE/Externa (Banco Mundial e UE)				Meta cumprida: Está em curso a reabilitação das estradas financiadas pelo Banco Mundial e em preparação o lançamento de concurso das estradas financiadas pela União Europeia: Provincia de Nampula: N324: Boila-Rio Ligonha; N340: CruzN324-Moma; R680: Morrupula -Iulute-Chalaua-Mecane; R687: Corane-Liupo; R689: Liupo-CruzN104-Quixaxe-Liupo; R686: Nampula-Corano; 687: Nampula -Meconta; R696: Rapale-Mecumburi; R1156: Namialo-Iapala; R692: Namiconha-Iapala e R1170: Ribau-Meconta. Provincia da Zambézia: R655. Gurue-Alto Molocue e R650: Mugomo-Mulumbo-Milange-Majaua.	MOPHRH

Prioridade II: IMPULSIONAR O CRESCIMENTO ECONÓMICO, A PRODUTIVIDADE E A GERAÇÃO DE EMPREGO														
Objectivo estratégico (x): Promover o desenvolvimento de Infra-estruturas Económicas, Sociais e de Administração														
Programa do Governo: Infra-Estruturas Económicas														
Nº de Ordem	Acção	Indicador de Produto	Meta	Metas Trimestrais	Realização	Meta	Localização	Orçamento por actividade (10 ³ MT)	Fonte de Financiamento	Actualizado	Execução	% de Execução	Ponto de Situação	Resp.
				I		% da Realização com relação a meta trimestral								
240	Prosseguir com a asfaltagem de Estradas Nacionais e Regionais	kms de Estradas Nacionais asfaltadas	170	20	12	60%	Asfaltagem de Estradas Nacionais (170)km: N14: Montepuez - Ruaça (30:0) km; N381/R1251:Nambungale-Roma-Negomano (65:0) km; N360: Cuamba-Metarica (início); N280/1: Tica - Búzi - Nova Sofala (75:12)km; N104:Nametil-Angoche (início); N103: Lioma - Mutuali (início)	9,151,210.00	OE/Externa (BAD, JICA, UE, Exim Bank da Korea, Exim Bank da India)				Meta parcialmente cumprida, Em curso obras de asfaltagem da estrada N280/1: Tica Buzi. O progresso físico é de 72.21 %. Concluída e aberta ao tráfego a estrada Montepuez - Ruaça	MOPHRH
		kms de Estradas Regionais asfaltadas	20	2	1	50%	Asfaltagem de Estradas Regionais (20:1) km: R762: Muepane-Metuge-Quissanga (5:0) ; R698: Montepuez-Nairote -Mueda (5); R733: Lichinga-Unango-Matchedje (5:0) Km; R720: Cuamba-Insaca (início); R699: Naguema - Chocas Mar (1:1) K; R650: Mugomo-Magige (início); R808: Michafutene – Vundiça (4:0) Km.	746,380.00	OE/Externo (Banco Mundial e EU)				Em processo de avaliação da estrada Montepuez-Nairote -Mueda e na fase de acabamentos da estrada Naguema -Chocas Mar.	MOPHRH

Prioridade II: IMPULSIONAR O CRESCIMENTO ECONÓMICO, A PRODUTIVIDADE E A GERAÇÃO DE EMPREGO														
Objectivo estratégico (x): Promover o desenvolvimento de Infra-estruturas Económicas, Sociais e de Administração														
Programa do Governo: Infra-Estruturas Económicas														
Nº de Ordem	Acção	Indicador de Produto	Meta	Metas Trimestrais	Realização	Meta	Localização	Orçamento por actividade (10 ³ MT)	Fonte de Financiamento	Actualizado	Execução	% de Execução	Ponto de Situação	Resp.
				I		% da Realização com relação meta trimestral								
241	Conservar a Rede de Estradas Classificadas através da Manutenção de Rotina, Periódica e resposta as Emergências	kms de estradas com manutenção de rotina	15,030	2,000	1488	74%	<p>Manutenção de Rotina Revestida (8.000:462,3)km: Maputo (731:27,29)km; Gaza (853:41,78)Km ; Inhambane (76557,16)km; Sofala (709:34,88)Km; Manica(748:112)Km; Zambézia (1.100:0)km; Nampula (890:113,9)km; Tete (961:31)Km; C. Delgado (550:43,28)km; Niassa(693:1,01)km</p> <p>Manutenção de Rotina Não Revestida (7.030:1.026,07)km: Maputo (300:25)km; Gaza (530:24,12)km; Inhambane(300:7,02)km; Sofala (900:230,47)km; Manica (500:216)Km; Tete (200:124,46)Km; Nampula (850:101,5)km; Zambézia (2000:131)Km; Cabo Delgado (600:23,37)km e Niassa (850:143,13)km</p>	1,266,102.93	OE				Manutenções em curso em todas as provincias	MOPHRH
		kms de estradas asfaltadas com manutenção Periódica	240	50	21	42%	<p>Manutenção Periódica (240:21) Km: Maputo (15:3) Km; N1: Marracuene-Manhica-Incoluane (10:3) Km; N201: Xinavane-Magude (5:0) Km; Gaza (5:0) Km: R450: Malehice - Mandlakazi (5:0) Km; Inhambane (10:3) Km: N1: Chissibuca-Lindela (10:3) Km; Sofala (10:0) Km: N1: Rio Save-Muxungue-Inchope (10:0) Km; Tete (150:0) Km: N301: Matambo-Songo (50:0) Km; N9: Matema-Cassacatiza (100:0) Km; Manica (10:0) Km:N7: Guro-Rio Luenha (10:0) Km; Zambézia (10:1) Km; N1 Nicoadala-Rio Zambeze (10:1) Km. N103: Gurue-Nampevo (início); Cabo-Delgado (10:13) Km:N14 Metoro-Montepuez(5:10) Km; Metoro-Rio Lurio(5:3,13) Km e Niassa (20:1) Km; N361: Maniamba-Metangula (10:0) Km; N14: Litunde - Ruaça(10:1) Km</p>	1,443,992.00	OE			Estão em curso algumas obras de manutenção periodica. Na fase de mobilização do empreiteiro da obra do troço da estrada N1:Rio Save-Muxungue-Inchope e finalizados os Documentos de Concurso para o lançamento da manutenção periodica da estrada N7: Guro-Rio Luenha.	MOPHRH	

Prioridade II: IMPULSIONAR O CRESCIMENTO ECONÓMICO, A PRODUTIVIDADE E A GERAÇÃO DE EMPREGO															
Objectivo estratégico (x): Promover o desenvolvimento de Infra-estruturas Económicas, Sociais e de Administração															
Programa do Governo: Infra-Estruturas Económicas															
Nº de Ordem	Acção	Indicador de Produto	Meta	Metas Trimestrais	Realização	Meta	Localização	Orçamento por actividade (10 ^{^3} MT)	Fonte de Financiamento	Actualizado	Execução	% de Execução	Ponto de Situação	Resp.	
				I		% da Realização com relação meta trimestral									
242	Prosseguir a construção, reabilitação e manutenção de pontes	Número de pontes construídas	13	6	0	0%	Construção de Pontes (3): Zambezia (1 ponte metálica) : Rio Licungo (N324: Malei-Maganja da Costa)-100%; Manica (3 pontes metálicas) : Rio Buzi (N260: Chimoio-Espungabera)-100%; Rio Chinhica (R441:Espungabera-Inhacufera)-100%; Rio Mossurize (R441:Espungabera Inhacufera)-100%; Sofala (8 pontes metálicas) : Rio Metuchira(R1000: Nhamatanda- Metuchira-100% Rio Nhacule (R1005:Maringoe-Machaua)-100%; Rio Nhadue (R564:Gorongosa-Piro)-100%; Rio Dombue (N/C:Mangunde- Chibabava)-100%; Rio Mussangadji (N/C:Mangunde-Chibabava)-100%; Rio Maciamboza (N/C:Cruz. N282- Maciamboza)-100%; Rio Dzimbu(R1005:Maringoe-Chauaua)-100%; Rio Chiredze (R520 Mutindir-Guara Guara)-100%; Inhambane (1 ponte de betão) Rio Save(NI: Nova ponte)-100%	4,672,165.00	OE/Externa (Banco Mundial)					Em curso o concurso para contratação de empreiteiros para a construção de pontes nas provincias de Sofala e Manica, no entanto, verifica-se o atraso na implementação da acção devido a demora do processo de licitação, apesar do atraso, a previsão das obras terminar no presente ano mantem-se, dado a facilidade de executar as obras num curto espaço de tempo (construção e montagem de pontes metálicas). Nova Ponte sobre o Rio Save, está em curso, no entanto apresenta um progresso (progresso fisico actual de 86%) lento devido a falta de liquidez para o pagamento das actividades executadas. Ponte sobre o rio Licungo estava previsto pra terminar no primeiro trimestre de 2022, no entanto foi concluida em Dezembro de 2021 e aberta ao trafego.	MOPHRH
		Número de pontes reabilitadas	11	0	N/A	N/A	Reabilitação de pontes (11): Inhambane (6) - Rio Save (100%); Rio Nhanombe (100%), Rio mahocha (100%), Rio Guizigo (100%); Rio Furvela (100%) e Rio Jogo(100%); Maputo (5): Rio Incomati (Moamba)-100%; Rio Xinavane 8 (100%); Rio Xinavane 9 (100%); Rio Magule (100%) e Incoluane(100%).	744,899.00	OE/Externa (JICA)				Meta prevista para o IV Trimestre	MOPHRH	
		Número de pontes mantidas	14	14	9	64%	Pontes Mantidas (14): Cabo Delgado (1): Rio Rovuna (Negomane) ; Nampula (1): Ilha de Moçambique; Sofala (1): Armando Guebuza ; Zambézia (2): Rio Lugela e licungo; Tete(2): Samora Machel, Kassuende ; Gaza (3): Rio Limpopo (Guijá , Chibuto e Xai-Xai) e Maputo(4:3) : Rio Incomati (Moamba e Macaneta), Ponte da KaTembe e Rio Maputo	260,154.00	OE				Em curso a manutenção das pontes: Rovuma, Samora Machel, Kassuende, Armando Guebuza, Guijá, Xai - Xai, Macaneta, KaTembe e Rio Maputo. Em curso o lançamento de concurso para a manutenção das pontes sobre o Rio Lugela e Licungo. A Ponte de Chibuto será mantida no no âmbito do contrato de reparação da erosão na estrada Chissano - Chibuto.	MOPHRH	

Prioridade II: IMPULSIONAR O CRESCIMENTO ECONÓMICO, A PRODUTIVIDADE E A GERAÇÃO DE EMPREGO														
Objectivo estratégico (x): Promover o desenvolvimento de Infra-estruturas Económicas, Sociais e de Administração														
Programa do Governo: Infra-Estruturas Económicas														
Nº de Ordem	Acção	Indicador de Produto	Meta	Metas Trimestrais	Realização	Meta	Localização	Orçamento por actividade (10 ³ MT)	Fonte de Financiamento	Actualizado	Execução	% de Execução	Ponto de Situação	Resp.
				I		% da Realização com relação a meta trimestral								
243	Realizar Obras de Manutenção de Bâsculas	Número de bâsculas mantidas	50	50	28	56%	Bâsculas Móveis Mantidas (25:10): Maputo (4:1); Gaza (2:2); Inhambane (2); Sofala (2:2); Manica (2:2); Tete (3:2); Zambézia (2:1) ; Nampula (3); Cabo Delgado (2) e Niassa (3) Bâsculas Fixas Mantidas (25:16): Cabo Delgado (3:2): Montepuez, Pemba e Sunate ; Niassa (2:1): Ruace e Mandimba ; Nampula (3:1): Nacala, rio lírio e Mussoril; Zambézia (1:1): Nicoadala ; Tete (3:2) Changara, Maué e Mussacama ; Manica (1:1): Vandúzi ; Sofala (3:2): Inchope e dondo (2); Inhambane (2:2) ; Inharrime e Save ; Gaza (1:1); Macia ; Província de Maputo (6:3): Movene; pesene, Texlom, Matola Rio , bombole e Moamba.	38,254.00	OE				Meta parcialmente cumprida: Em curso a manutenção de 10 Basculas moveis e 16 fixas	MOPHRH
244	Sinalizar estradas	km de estradas sinalizadas	565	100	27	27%	Sinalização da estrada Nacional N1(565) : Marracuane-Xai xai(120)km; Zandamela-Pambara (295)km e Pambara Muxungue (150)km	76,630.00	OE				Meta não cumprida: Em curso a sinalização horizontal e vertical no troço Zandamela a Chissibuca	MOPHRH

Prioridade II: IMPULSIONAR O CRESCIMENTO ECONÓMICO, A PRODUTIVIDADE E A GERAÇÃO DE EMPREGO														
Objectivo estratégico (x): Promover o desenvolvimento de Infra-estruturas Económicas, Sociais e de Administração														
Programa do Governo: Infra-Estruturas Económicas														
Nº de Ordem	Acção	Indicador de Produto	Meta	Metas Trimestrais	Realização	Meta	Localização	Orçamento por actividade (10 ^{^3} MT)	Fonte de Financiamento	Actualizado	Execução	% de Execução	Ponto de Situação	Resp.
				I		% da Realização com relação a meta trimestral								
245	Elaborar estudos	Número de estudos elaborados	11		N/A	N/A	(i) Estudos para a elaboração do Plano estratégico do Sector de Estradas; (ii) Estudo para a reclassificação da rede de estradas; (iii) Estudo para a capacitação em manutenção e reabilitação de Pontes; (iv) Estudo para a elaboração do Plano Director da Região Norte; (v) Estudo para a Implantação do centro operativo de resposta a emergências (vi) Estudo para o melhoramento do Sistema de gestão de estradas e pontes (vii) Estudos para a reabilitação de estradas N1 (viii) 4 (quatro) Estudos para o projecto de conectividade e comércio na África Austral em Nampula e Niassa	59,208.00	OE/Externa (Banco Mundial)				Meta prevista para o IV Trimestre	MOPHRH

Prioridade II: IMPULSIONAR O CRESCIMENTO ECONÓMICO, A PRODUTIVIDADE E A GERAÇÃO DE EMPREGO														
Objectivo estratégico (x): Promover o desenvolvimento de Infra-estruturas Económicas, Sociais e de Administração														
Programa: Infraestruturas Sociais														
Nº de Ordem	Acção	Indicador de Produto	Meta	Metas Trimestrais	Realização	Meta	Localização	Orçamento por actividade (10 ³ MT)	Fonte de Financiamento	Actualizado	Execução	% de Execução	Ponto de Situação	Resp.
				I		% da Realização com relação meta trimestral								
246	Elaborar estudos e projectos Executivos de saneamento, drenagem e protecção costeira	Números de estudos de impacto ambiental e social elaborados	2		N/A	N/A	Tete e Quelimane	960,375.00	Externo				Em curso a contratação do consultor para o Estudo de Impacto Ambiental e Social;	MOPHRH
		Número de projectos executivos de drenagem elaborados	1		N/A	N/A	Cidade da Beira fase II	189,300.00	Externo				1. Contratado o Consultor para a preparação do Estudo de Viabilidade, Projecto Executivo, Documento de Concurso e Fiscalização da obra: - Apresentado o Relatório de Início; e - Em curso o Estudo de Viabilidade.	
		Número de estudos de viabilidade e projectos executivos de protecção costeira realizados	1		N/A	N/A	Cidade da Beira fase II	128,000.00	Externo				1. Estudo de Viabilidade Concluído; 2. Em processo de aprovação dos Termos de Referência para a contratação do Consultor para a elaboração do Projecto Executivo, Documentos de Concurso e Fiscalização da obra; 3. Elaborados os Termos de Referência para a contratação do Consultor que vai realizar o Estudo do Impacto Ambiental e Social	

Prioridade II: IMPULSIONAR O CRESCIMENTO ECONÓMICO, A PRODUTIVIDADE E A GERAÇÃO DE EMPREGO														
Objectivo estratégico (x): Promover o desenvolvimento de Infra-estruturas Económicas, Sociais e de Administração														
Programa: Infraestruturas Sociais														
Nº de Ordem	Acção	Indicador de Produto	Meta	Metas Trimestrais	Realização	Meta	Localização	Orçamento por actividade (10 ³ MT)	Fonte de Financiamento	Actualizado	Execução	% de Execução	Ponto de Situação	Resp.
				I		% da Realização com relação meta trimestral								
247	Reabilitar e construir sistemas de Saneamento e Drenagem	Número de sistemas de saneamento iniciados	3		N/A	N/A	ETAR de Infulene (90%), Quelimane e Tete	682,448.00	Externo				<p>1- ETAR do Infulene: Obras em curso, decorrendo trabalhos civis a destacar:</p> <ul style="list-style-type: none"> - A colocação de revestimento do piso no Edifício de Operações; - O reboque no edifício do armazém; - Concluída a limpeza da lagoa facultativa 1; - Concluída a construção da plataforma de secagem de lama; - Concluída a câmara de distribuição de fluxo; e - Em curso a construção de leitos temporários de secagem de lama; <p>2- ETAR's de Quelimane e Tete: Em curso a elaboração de Projectos Executivos e a contratação do Consultor para o Estudo do Impacto Ambiental e Social</p>	MOPHRH
		Número de rede de esgotos iniciados	3		N/A	N/A	Rede de Esgotos da Cidade de Maputo, Quelimane e Tete	146,250.00	Externo				<p>Cidade de Maputo: Actividade não iniciada. Em curso a elaboração do Projecto Executivo e o Estudo de Impacto Ambiental e Social</p> <p>Cidades de Quelimane e Tete: Actividades não iniciadas. Em curso a elaboração dos Projectos Executivos e o processo de contratação do Consultor para a realização Estudo de Impacto Ambiental e Social</p>	
248	Operacionalizar o funcionamento das infra-estruturas Verde	Número de serviços de gestão do parque das infra-estruturas verdes	1		N/A	N/A	Parque de Infraestruturas da Cidade da Beira (70%)	35,616.00	Externo				Em implementação a monitoria da operacionalização do Parque Verde com apoio de um Consultor (SWECO)	MOPHRH

Prioridade II: IMPULSIONAR O CRESCIMENTO ECONÓMICO, A PRODUTIVIDADE E A GERAÇÃO DE EMPREGO														
Objectivo estratégico (x): Promover o desenvolvimento de Infra-estruturas Económicas, Sociais e de Administração														
Programa: Infraestruturas Sociais														
Nº de Ordem	Acção	Indicador de Produto	Meta	Metas Trimestrais	Realização	Meta	Localização	Orçamento por actividade (10 ³ MT)	Fonte de Financiamento	Actualizado	Execução	% de Execução	Ponto de Situação	Resp.
				I		% da Realização com relação a meta trimestral								
249	Promover a realização de campanhas de sensibilização sobre boas práticas de saneamento e higiene nas zonas rurais	Número de campanhas realizadas nas zonas rurais	1417	102	415	407%	Cabo Delgado (120), Niassa (25), Nampula (396), Zambézia (293), Sofala (20), Manica (303), Tete (15), Inhambane (60), Gaza (120), Maputo (65)	3,500.00	Externo				Meta cumprida	MOPHRH
		Número de comunidades livres do feccalismo a céu aberto nas zonas rurais	2.358		N/A	N/A	Cabo Delgado (50), Niassa (15), Nampula (250), Zambézia (471), Sofala (280), Manica (292), Tete (730), Inhambane (180), Gaza (20), Maputo (70)	800.00	Externo				Meta prevista para o IV Trimestre	

Prioridade II: IMPULSIONAR O CRESCIMENTO ECONÓMICO, A PRODUTIVIDADE E A GERAÇÃO DE EMPREGO														
Objectivo estratégico (x): Promover o desenvolvimento de Infra-estruturas Económicas, Sociais e de Administração														
Programa: Infraestruturas Sociais														
Nº de Ordem	Acção	Indicador de Produto	Meta	Metas Trimestrais	Realização	Meta	Localização	Orçamento por actividade (10 ³ MT)	Fonte de Financiamento	Actualizado	Execução	% de Execução	Ponto de Situação	Resp.
				I		% da Realização com relação a meta trimestral								
250	Promover a construção de latrinas melhoradas e fossas sépticas nas zonas rurais	Número de latrinas melhoradas urbanas construídas	18,018	1,800	1804	100%	Cabo Delgado (2.839), Niassa (800), Nampula (2.015), Zambézia (3.864), Sofala (3.275), Manica (1.500), Tete (220), Inhambane (980), Gaza (325), Maputo (2.200)	1,250.00	Externo				Meta cumprida	MOPHRH
		Número de latrinas melhoradas rurais construídas	70,330	6,500	6938	107%	Cabo Delgado (1.850), Niassa (973), Nampula (10.500), Zambézia (10.572), Sofala (11.745), Manica (7.500), Tete (13.800), Inhambane (3.240), Gaza (3.650), Maputo (6.500)	2,500.00	Externo				Meta cumprida	

Prioridade II: IMPULSIONAR O CRESCIMENTO ECONÓMICO, A PRODUTIVIDADE E A GERAÇÃO DE EMPREGO														
Objectivo estratégico (x): Promover o desenvolvimento de Infra-estruturas Económicas, Sociais e de Administração														
Programa: Infraestruturas Sociais														
Nº de Ordem	Acção	Indicador de Produto	Meta	Metas Trimestrais	Realização	Meta	Localização	Orçamento por actividade (10 ³ MT)	Fonte de Financiamento	Actualizado	Execução	% de Execução	Ponto de Situação	Resp.
				I		% da Realização com relação a meta trimestral								
251	Construir blocos sanitários inclusivos e adequados a gestão de higiene menstrual nas escolas e mercados	Número de Sanitários construídos	248	14	15	107%	Cabo Delgado (26), Niassa (3), Nampula (45), Zambézia (39), Manica (29), Sofala (35), Tete (39), Inhambane (4), Gaza (22), Maputo (6)	1,736,000.00	Externo				Meta cumprida	MOPHRH

Prioridade II: IMPULSIONAR O CRESCIMENTO ECONÓMICO, A PRODUTIVIDADE E A GERAÇÃO DE EMPREGO														
Objectivo estratégico (x): Promover o desenvolvimento de Infra-estruturas Económicas, Sociais e de Administração														
Nº de Ordem	Acção	Indicador de Produto	Meta	Metas Trimestrais	Realização	Meta	Localização	Orçamento por actividade (10 ³ MT)	Fonte de Financiamento	Actualizado	Execução	% de Execução	Ponto de Situação	Resp.
				I		% da Realização com relação meta trimestral								
252	Realizar: (i) Estudo de Viabilidade para a construção/ reabilitação de diques da bacia hidrográfica do Búzi e Save; (ii) Normas de Segurança de Barragens	Número de estudos realizados	2		N/A	N/A	Búzi e Save (Sofala); e Âmbito Nacional	20,888.00	Externo				<p>Estudo de Viabilidade para a construção/ reabilitação de diques da bacia hidrográfica do Buzi e Save: apresentado o relatório preliminar, em curso a acomodação dos comentários;</p> <p>Normas de Segurança de Barragens: seleccionado o consultor e decorre a preparação do processo para a submissão da proposta do Contrato na PGR e posterior TA.</p>	MOPHRH
253	Realizar obras de construção de represas e reservatórios escavados	% de obras executadas	7		N/A	N/A	Inhambane (1): Jofane (Govuro); Manica (3): Macate (Mussurize); Nfudzi (Bárue), Chipopopo (Madjaze); Sofala (1): Haruma (Nhamatanda); Tete (2): Namadende (Macanga); Mucangazi (Zumbo).	56,660.00	OE, Receitas Próprias				<p>Rerervatorio Escavado de Jofane (Govuro/ Inhambane): seleccionado o empreiteiro e na fase conclusiva de avaliação das propostas para a fiscalização:</p> <p>Represas de Macate (Mussurize/Manica): decorrem as obras com grau de execução global de 90%;</p>	MOPHRH

Prioridade II: IMPULSIONAR O CRESCIMENTO ECONÓMICO, A PRODUTIVIDADE E A GERAÇÃO DE EMPREGO														
Objectivo estratégico (x): Promover o desenvolvimento de Infra-estruturas Económicas, Sociais e de Administração														
Programa: Infraestruturas Sociais														
Nº de Ordem	Acção	Indicador de Produto	Meta	Metas Trimestrais	Realização	Meta	Localização	Orçamento por actividade (10 ^{^3} MT)	Fonte de Financiamento	Actualizado	Execução	% de Execução	Ponto de Situação	Resp.
				I		% da Realização com relação meta trimestral								
254	Construção de Casas do Projecto Renascer	Número de Casas Construídas	17		N/A	N/A	Nampula (17 Casas)	16250.00	OE				Esta actividade não foi dotada da verba programada no PESOE/2022 e inscrita no SISTAFE.	MOPHRH
		Número de Casas Iniciadas	25		N/A	N/A	Niassa (25 Casas)	23750.00						
255	Iniciar a construção do Porto de Pesca de Angoche	Obra civil do Porto de Pesca de Angoche iniciado	1		N/A	N/A	Nampula-Angoche (1)	780.216	Externo				Meta Prevista para o III Trimestre	MIMAIP
256	Iniciar a construção do Mercado retalhista de Pescado de Chocas Mar	Obra civil do Mercado retalhista de Pescado de Chocas Mar iniciada	1		N/A	N/A	Nampula-Mussoril (1)	31,944.00	OE				Meta Prevista para o III Trimestre	MIMAIP

Prioridade II: IMPULSIONAR O CRESCIMENTO ECONÓMICO, A PRODUTIVIDADE E A GERAÇÃO DE EMPREGO														
Objectivo estratégico (x): Promover o desenvolvimento de Infra-estruturas Económicas, Sociais e de Administração														
Programa: Infraestruturas Sociais														
Nº de Ordem	Acção	Indicador de Produto	Meta	Metas Trimestrais	Realização	Meta	Localização	Orçamento por actividade (10 ³ MT)	Fonte de Financiamento	Actualizado	Execução	% de Execução	Ponto de Situação	Resp.
				I		% da Realização com relação meta trimestral								
257	Concluir e apetrechar o Centro de Formação Profissional de Morrumbala	% da obra executada	100%		N/A	N/A	Província da Zambézia (Morrumbala)	10,000.00	OE				Meta prevista para o II, III e IV Trimestres: Concluída a betonagem da base do bloco oficial e iniciada a fixação da estrutura metálica. A execução da obra está em 30%. As obras foram financiadas com o orçamento de 2021.	SEJE
		Centro de Formação Profissional apetrechado	1		N/A	N/A		30,000.00					Meta prevista para o IV Trimestre: Lançado o concurso para o apetrechamento do CFP de Morrumbala no dia 15 de Março do ano em curso.	
258	Concluir e apetrechar o Centro de Formação Profissional de Gorongosa	% da obra executada	100%		N/A	N/A	Província de Sofala (Gorongosa)	10,000.00					Meta prevista para o II, III e IV Trimestres: Concluída a betonagem da base do bloco oficial e iniciada a fixação da estrutura metálica. A execução da obra está em 50%. As obras foram financiadas com o orçamento de 2021.	
		Centro de Formação Profissional apetrechado	1		N/A	N/A		10,000.00					Meta prevista para o IV Trimestre: Lançado o concurso para o apetrechamento do CFP de Gorongosa no dia 15 de Março do ano em curso.	

Prioridade II: IMPULSIONAR O CRESCIMENTO ECONÓMICO, A PRODUTIVIDADE E A GERAÇÃO DE EMPREGO														
Objectivo estratégico (x): Promover o desenvolvimento de Infra-estruturas Económicas, Sociais e de Administração e Justiça														
Programa: Infraestruturas Sociais														
Nº de Ordem	Acção	Indicador de Produto	Meta	Metas Trimestrais	Realização	Meta	Localização	Orçamento por actividade (10 ³ MT)	Fonte de Financiamento	Actualizado	Execução	% de Execução	Ponto de Situação	Resp.
				I		% da Realização com relação a meta trimestral								
259	Construir delegações regionais Centro e Norte do Centro de Formação Jurídica e Judiciária	Número de delegações regionais do Centro de Formação Jurídica e Judiciária construídos	2	1	0	0%	Sofala e Nampula	27,543.18	OE				Meta não Cumprida: Atribuído ao CFJJ uma parcela de 1.4 hectares na Cidadela Administrativa do Distrito de Nampula, Comunidade de Mutotopi. Aguardando a dotação orçamental para inicio ddas obras	MICR
260	Concluir e apetrechar o edifício sede do Instituto de Patrocínio e Assistência Jurídica	Edifício sede do Instituto de Patrocínio e Assistência Jurídica concluído	1	1	1	100%	Cidade de Maputo	263,000.00	OE	263,000.00	193,218.35	73%	Meta Cumprida: Concluído o Edifício do IPAJ em curso o processo de entrega provisoria	MICR
		Edifício sede do Instituto de Patrocínio e Assistência Jurídica Apetrechado	1	1	0	0%		50,000.00	OE	50,000.00	49,900.00	99.8%	Meta nao cumprida: Em curso o processo de aquisição de mobiliario de escritorio para a respectiva inauguração.	MICR

Prioridade II: IMPULSIONAR O CRESCIMENTO ECONÓMICO, A PRODUTIVIDADE E A GERAÇÃO DE EMPREGO														
Objectivo estratégico (x): Promover o desenvolvimento de Infra-estruturas Económicas, Sociais e de Administração e Justiça														
Programa: Infraestruturas Sociais														
Nº de Ordem	Acção	Indicador de Produto	Meta	Metas Trimestrais	Realização	Meta	Localização	Orçamento por actividade (10 ³ MT)	Fonte de Financiamento	Actualizado	Execução	% de Execução	Ponto de Situação	Resp.
				I		% da Realização com relação a meta trimestral								
261	Iniciar a construção de Infra-estruturas dos Registos e Notariado	Número de Edifícios Multifuncionais provinciais com a construção iniciada	3		N/A	N/A	Maputo Cidade, Maputo Província de Maputo e Zambézia	55,000.00	OE				Meta a ser reportado no IV Trimestre	MJCR
262	Apretechar o Ministério Público com equipamento de investigação e segurança	Número de instituições do Ministério Público apetrechadas	23	23	0	0%	Nacional	100,000.00	OE	100,000.00	33,000.00	33%	Meta não cumprida	MJCR
263	Adquirir instalações para o funcionamento dos Tribunais Fiscais e Aduaneiros	Número de Instalações para o funcionamento dos Tribunais Fiscais Adquiridas	3	1	0	0%	Manica, Cabo Delgado e Inhambane	30,000.00	OE				Meta não Cumprida: da Secção de Contas Públicas	MJCR
		Número de Instalações para o funcionamento dos Tribunais Aduaneiros adquiridas	3		N/A	N/A	Cabo Delgado, Tete e Inhambane	30,000.00	OE				Meta a ser reportado no II Trimestre	MJCR

Prioridade II: IMPULSIONAR O CRESCIMENTO ECONÓMICO, A PRODUTIVIDADE E A GERAÇÃO DE EMPREGO														
Objectivo estratégico (x): Promover o desenvolvimento de Infra-estruturas Económicas, Sociais e de Administração e Justiça														
Programa: Infraestruturas Sociais														
Nº de Ordem	Acção	Indicador de Produto	Meta	Metas Trimestrais	Realização	Meta	Localização	Orçamento por actividade (10 ³ MT)	Fonte de Financiamento	Actualizado	Execução	% de Execução	Ponto de Situação	Resp.
				I		% da Realização com relação meta trimestral								
264	Apetrechar os Tribunais Administrativo, Fiscal e Aduaneiro da Cidade de Maputo	Número de tribunais apetrechados	3		N/A	N/A	Cidade de Maputo	45,000.00	OE				Meta a ser reportado no II Trimestre	MJCR
265	Reabilitar edifícios da Secção de Contas Públicas	Edifício da Secção de Contas Públicas reabilitado	1		N/A	N/A	Maputo	80,000.00	OE				Meta a ser reportado no IV Trimestre	MJCR
266	Realizar a Manutenção de edifício A e B do Tribunal Supremo	Número de edifícios com manutenção realizada	2		N/A	N/A	Maputo cidade	10,000.00	OE				Meta a ser reportado no II e III Trimestre	MJCR
267	Reabilitar e Apetrechar o Complexo Desportivo do Zimpeto - Realizar as obras de vedação, pintura, substituição das lâmpadas	Número de Infraestruturas realizadas	3		N/A	N/A	Cidade de Maputo	1,750.00	Receitas Próprias				Meta a ser reportado no III Trimestre	SED

Prioridade II: IMPULSIONAR O CRESCIMENTO ECONÓMICO, A PRODUTIVIDADE E A GERAÇÃO DE EMPREGO														
Objectivo estratégico (x): Promover o desenvolvimento de Infra-estruturas Económicas, Sociais e de Administração e Justiça														
Programa: Infraestruturas Sociais														
Nº de Ordem	Acção	Indicador de Produto	Meta	Metas Trimestrais	Realização	Meta	Localização	Orçamento por actividade (10 ^{^3} MT)	Fonte de Financiamento	Actualizado	Execução	% de Execução	Ponto de Situação	Resp.
				I		% da Realização com relação a meta trimestral								
268	Construir Campos de futebol de 11 nos Distritos (Terraplanar - Mulevala)	Número de infra-estruturas concluídas	1		N/A	N/A	Província da Zambézia - Distrito de Mulevala	1,500.00	OE				Meta a ser reportado no III Trimestre	SED
269	Reabilitar Campos de Jogos no Centro de Excelência Desportiva de Gôndola (Construir a sob base da Pista de Atletismo)	Número de infra-estruturas concluídas	1		N/A	N/A	Província de Manica, Distrito de Gondola	15,000.00	OE				Meta a ser reportado no III Trimestre	SED
270	Prosseguir com a Construção do Complexo Desportivo de Pemba (construção do Campo Principal de Futebol e Pista de Atletismo)	Número de infra-estruturas concluídas	2		N/A	N/A	Província de Cabo Delgado - Cidade de Pemba	147,872.40	OE				Meta a ser reportado no III Trimestre	SED
271	Requalificar o Parque dos Continuadores (Reabilitar as bancadas e manutenção da pista de Atletismo)	Número de infra-estruturas concluídas	3		N/A	N/A	Cidade de Maputo	20,000.00	OE				Meta a ser reportado no III Trimestre	SED

Prioridade II: IMPULSIONAR O CRESCIMENTO ECONÓMICO, A PRODUTIVIDADE E A GERAÇÃO DE EMPREGO														
Objectivo estratégico (x): Promover o desenvolvimento de Infra-estruturas Económicas, Sociais e de Administração e Justiça														
Programa: Infraestruturas Sociais														
Nº de Ordem	Acção	Indicador de Produto	Meta	Metas Trimestrais	Realização	Meta	Localização	Orçamento por actividade (10 ³ MT)	Fonte de Financiamento	Actualizado	Execução	% de Execução	Ponto de Situação	Resp.
				I		% da Realização com relação a meta trimestral								
272	Iniciar a Construção Campos Polivalentes	Número de infra-estruturas concluídas	1		N/A	N/A	Província da Zambézia - Distrito de Mulevala	10.000.00	OE				Meta a ser reportado no III Trimestre	SED
273	Concluir as obras de construção de Instituições do Ensino Técnico Profissional	Número de Instituições do Ensino Técnico Profissional concluídas	2		N/A	N/A	Cabo Delgado (1) e Sofala (1).	14.662.15	OE				Meta Prevista para o IV Trimestre	SEETP
274	Elaborar Projectos Executivos para reabilitação de infra-estruturas de instituições do Ensino Técnico Profissional	Número de projectos executivos elaborados	2		N/A	N/A	Chimoio (1) e Tete (1)	6.000,00	OE				Meta Prevista para o IV Trimestre	SEETP
275	Elaborar Projectos Tipo de Infraestruturas de acordo com as Qualificações a administrar.	Número de projectos tipo de infraestruturas elaborados	2		N/A	N/A	Maputo	2.000,00	OE				Meta Prevista para o IV Trimestre	SEETP
276	Reabilitar e apetrechar Infraestruturas dos Institutos da SEETP: IAR, IHTIM, IIIM, IPU's	Número de instituições do ETP reabilitadas e apetrechadas	4		N/A	N/A	Ribáue, Ilha de Moçambique, Cidade de Maputo e Boane	313,945.91	Externo				Meta Prevista para o II Trimestre	SEETP

PRIORIDADE III: FORTALECER A GESTÃO SUSTENTÁVEL DOS RECURSOS NATURAIS E DO AMBIENTE

PRIORIDADE III: FORTALECER A GESTÃO SUSTENTÁVEL DOS RECURSOS NATURAIS E DO AMBIENTE														
Objectivo Estratégico: (i) Aprimorar o planeamento e ordenamento territorial e fortalecer a monitoria e fiscalização na sua implementação														
Programa do Governo: Planeamento e Ordenamento Territorial														
Nº de Ordem	Acção	Indicador de Produto	Meta	Metas Trimestrais	Realização	Meta		Orçamento por actividade (10 ⁶ 3 MT)	Fonte de Financiamento	Actualizado	Execução	% de Execução	Ponto de Situação	Resp.
				I		I da Realização com relação a meta trimestral	I da Realização com relação a meta Anual							
277	Fortalecer a capacidade de racionalização de Monitoria, Controlo e Fiscalização para pescarias prioritárias	Número de embarcações de fiscalização marítima adquiridas de 8 e 9 metros	6		N/A	N/A	N/A	8.700	OE				Meta Prevista para o IV Trimestre	MIMAIP
		Número de viaturas 4X4 para a fiscalização terrestre adquiridas	6		N/A	N/A	N/A	13.665	OE				Meta Prevista para o IV Trimestre	
		Número de capacitações dos agentes de fiscalização em matéria de fiscalização marítima realizadas	2		N/A	N/A	N/A	2.000	OE				Meta Prevista para o IV Trimestre	
		Número de serviços de internet e de apoio a operacionalização das actividades aprovionados (VMS)	1		N/A	N/A	N/A	1.200	OE				Meta Prevista para o IV Trimestre	

Balanço do Plano Económico e Social e Orçamento do Estado do 1º Trimestre de 2022

PRIORIDADE III: FORTALECER A GESTÃO SUSTENTÁVEL DOS RECURSOS NATURAIS E DO AMBIENTE														
Objectivo Estratégico: (i) Aprimorar o planeamento e ordenamento territorial e fortalecer a monitoria e fiscalização na sua implementação														
Programa do Governo: Planeamento e Ordenamento Territorial														
Nº de Ordem	Acção	Indicador de Produto	Meta	Metas Trimestrais	Realização	Meta		Orçamento por actividade (10 [^] 3 MT)	Fonte de Financiamento	Actualizado	Execução	% de Execução	Ponto de Situação	Resp.
				I		I da Realização com relação a meta trimestral	I da Realização com relação a meta Anual							
278	Regularizar a terra dos ocupantes de boa-fé	Número parcelas registadas	200.000		N/A	N/A	N/A	294.000,00	Externo				Iniciado o processo de registo nas provincias de Gaza e Nampula	MTA
279	Fazer Mapeamento Hidrológico de Zonas Áridas e Semi Áridas	Número de Cartas Hidrogeológicas Produzidas	1		N/A	N/A	N/A	21.953,00	OE/Externo				Prevista pra o IV trimestre : Elaborados os Termos de Referência para o levantamento Aerogeofísico de Alta Densidade no Bloco 10 e controlo de qualidade ;	MIREME
280	Fazer Levantamento Aerogeofísico de Alta Densidade nos Blocos 9,10, 11 e 12	Número de blocos com o levantamento efectuado	1		N/A	N/A	N/A	128.387,40					Prevista pra o IV trimestre : 1. Elaborados os Termos de Referência para o levantamento Aerogeofísico de Alta Densidade no Bloco 10 e controlo de qualidade ;	
281	Identificar e Delimitar de Áreas Geológicas Potenciais	Número de cartas geológicas e geoquímicas produzidas	2		N/A	N/A	N/A	18.975,80					previsto para III, IV e trimestre	
282	Delimitar Área de reserva do Estado	Área delimitada em ha como reserva de Estado	100.000		N/A	N/A	N/A	102.203	OE				previsto para II,III e IV trimestre	MADER

PRIORIDADE III: FORTALECER A GESTÃO SUSTENTÁVEL DOS RECURSOS NATURAIS E DO AMBIENTE														
Objectivo Estratégico: (ii) Assegurar a conservação de ecossistemas, a biodiversidade e o uso sustentável dos recursos naturais														
Programa do Governo: Planeamento e Ordenamento Territorial														
Nº de Ordem	Acção	Indicador de Produto	Meta	Metas Trimestrais	Realização	Meta		Orçamento por actividade (10 ³ MT)	Fonte de Financiamento	Actualizado	Execução	% de Execução	Ponto de Situação	Resp.
				I		% da Realização com relação a meta trimestral	% da Realização com relação a meta Anual							
283		Número de Patrulhas marítimas ao nível Nacional	300	75	75	100%	25%	5.000,00	OE				<p>Meta cumprida a 100%: Contudo, no período em análise, foram realizadas um total de 122 missões de patrulha marítimas. A execução a cima de meta planificada em 47 missões, deveu-se ao engajamento das patrulhas, no âmbito da intensificação das acções de fiscalização na sequência programa Moz Rural & Moz Norte e da Veda sob o lema "Fiscalização Pesqueira só com envolvimento de todos". Para a realização desta actividade foram desembolsados 890.000,00Mts na fonte de recurso dos projectos MozRural e MozNorte.</p>	MIMAIP
		Número de Patrulhas Terrestres ao nível Nacional	1500	500	500	100%	33%	6.000	OE				<p>Meta cumprida a 100%: Realizadas 550 missões de patrulha, terrestres. A execução acima da meta planificada em 50 missões patrulhas deveu-se a realização de patrulhas terrestres tendo sido impulsionado pela intensificação das acções de fiscalização no âmbito do programa Moz Rural & MozNorte e Veda sob o lema " Fiscalização Pesqueira só com envolvimento de todos ". Para a realização desta actividade foram desembolsados 214.000,00Mts na fonte de recurso dos projectos MozRural e MozNorte.</p>	

Balanço do Plano Económico e Social e Orçamento do Estado do 1º Trimestre de 2022

PRIORIDADE III: FORTALECER A GESTÃO SUSTENTÁVEL DOS RECURSOS NATURAIS E DO AMBIENTE														
Objectivo Estratégico: (ii) Assegurar a conservação de ecossistemas, a biodiversidade e o uso sustentável dos recursos naturais														
Programa do Governo: Planeamento e Ordenamento Territorial														
Nº de Ordem	Acção	Indicador de Produto	Meta	Metas Trimestrais	Realização	Meta		Orçamento por actividade (10 ⁴ 3 MT)	Tipo de Financiamento	Actualizado	Execução	% de Execução	Ponto de Situação	Resp.
				I		% da Realização com relação a meta trimestral	% da Realização com relação a meta Anual							
284	Operacionalizar o sistema de registo administrativo e cadastro electrónico de pescadores artesanais	Número de registos de cadastro electronicamente os pescadores artesanais operacionais e emitidos os cartões de identificação	15000	3750	911		6%	1.262,00	OE				Meta não cumprida: O Não cumprimento da meta fixada, deveu-se ao atraso na entrega do material adquirido para o efeito, pois o registo e cadastro electrónico em massa está previsto para o 1º trimestre no decurso das campanhas locais de licenciamento das artes de pesca artesanal. Referir que o nível central não aplicou orçamento a actividade, o mesmo fo% desenvolvido pelas Delegações em coordenação com os SDAE's.	MIMAIP
285	Implementar o Programa de MCS	Pagamento da quota anual IOTC realizado	1		N/A	N/A	N/A	2.500,00	OE				Previsto para o 1º Trimestre	
		Pagamento do sinal do VMS realizado	1		N/A	N/A	N/A	5.300,00	OE				Previsto para o 1º Trimestre	
286	Elaborar planos de ordenamento e gestão das áreas potenciais para a aquacultura marinha e continental	Número de Planos de ordenamento e gestão elaborados	4		N/A	N/A	N/A	1.262,00	OE				Previsto para o 1º Trimestre	
287	Capacitar Técnicos em matéria de Administração Pesqueira	Número de Técnicos capacitados	30	10	0		0%	2.062,00	OE				Meta não cumprida: As capacitações em matérias ordenamento aquícola foram reprogramadas para ter lugar no 1º trimestre, devido a falta de desembolso de fundos.	

Balanco do Plano Económico e Social e Orçamento do Estado do 1º Trimestre de 2022

PRIORIDADE III: FORTALECER A GESTÃO SUSTENTÁVEL DOS RECURSOS NATURAIS E DO AMBIENTE														
Objectivo Estratégico: (ii) Assegurar a conservação de ecossistemas, a biodiversidade e o uso sustentável dos recursos naturais														
Programa do Governo: Planeamento e Ordenamento Territorial														
Nº de Ordem	Acção	Indicador de Produto	Meta	Metas Trimestrais	Realização	Meta		Orçamento por actividade (10*3 MT)	Fonte de Financiamento	Actualizado	Execução	% de Execução	Ponto de Situação	Resp.
				I		% da Realização com relação a meta trimestral	% da Realização com relação a meta Anual							
288	Incrementar a área plantada de silvicultura	Área Plantada em ha	5.500		N/A	N/A	N/A	5.632	OE				Meta Prevista para o IV Trimestre	MADER
PRIORIDADE III: FORTALECER A GESTÃO SUSTENTÁVEL DOS RECURSOS NATURAIS E DO AMBIENTE														
Objectivo Estratégico: (ii) Assegurar a conservação de ecossistemas, a biodiversidade e o uso sustentável dos recursos naturais														
Programa do Governo: Sustentabilidade Ambiental														
Nº de Ordem	Acção	Indicador de Produto	Meta	Metas Trimestrais	Realização	Meta		Orçamento por actividade (10*3 MT)	Fonte de Financiamento	Actualizado	Execução	% de Execução	Ponto de Situação	Resp.
				I		% da Realização com relação a meta trimestral	% da Realização com relação a meta Anual							
289	Implementar o programa nacional de restauração do mangal	hectares de área restaurada	1500ha	750ha	147,38 ha		10%	2.600,00					Meta não cumprida: Devido as chuvas intensas na região centro que originaram inundações, não fo% possível atingir a meta de 750ha. As condições do terreno apenas permitiu restaurar 147,38 ha.	
290	Incrementar a cobertura de áreas marinhas protegidas	Percentagem de cobertura de áreas protegidas em relação a áreas marinhas	6,51		N/A	N/A	N/A	1.600,00					Meta Prevista para o II% Trimestre	
291	Realizar estudos através de cruzeiros marinho ecossistémico e avaliação do estado do recurso do camarão de superfície	Número de estudo realizado	3 (2 cruzeiros +1 avaliação)	2 Cruzeiros	2 cruzeiros realizados	100%	67%	13.457,20	OE				Meta cumprida a 100%: Realizados com sucesso os Cruzeiros Ecossistémicos da Baía de Maputo e Banco de Sofala. De acordo com o programado os resultados do cruzeiro serão apresentados no II% Trimestre, no Conselho Técnico do InoM. Seguidamente estes resultados deverão ser apresentados no contexto ministerial na Comissão de Técnica de Pesca.	MIMAIP
292	Actualizar o potencial dos recursos pesqueiros (captura máxima sustentável)	Número de estudo realizado	1		N/A	N/A	N/A	2.100,00					Meta Prevista para o II% Trimestre	
293	Estabelecer a parceria com as comunidades locais na gestão de Coutadas	Número de parcerias estabelecidas	1		N/A	N/A	N/A	1.000,00	Externo				Meta Prevista para o IV Trimestre :Em curso o processo de discussão do acordo de gestão apresentado pela Conservation Global que visa ao estabelecimento do apoio técnico e material à comunidade.	MTA

PRIORIDADE III: FORTALECER A GESTÃO SUSTENTÁVEL DOS RECURSOS NATURAIS E DO AMBIENTE														
Objectivo Estratégico: (iii) Reforçar a capacidade de avaliação e monitoria da qualidade ambiental, em especial nas áreas de implementação de projectos de desenvolvimento														
Programa do Governo: Avaliação e Monitoria Ambiental														
Nº de Ordem	Acção	Indicador de Produto	Meta	Metas Trimestrais	Realização	Meta		Orçamento por actividade (10 ⁶ MT)	Fonte de Financiamento	Actualizado	Execução	% de Execução	Ponto de Situação	Resp.
				I		% da Realização com relação a meta trimestral	% da Realização com relação a meta Anual							
294	Realizar a Fiscalização aos empreendimentos Sócio-económicos	Número de Fiscalizações realizadas	490	40	490	1225%	100%	3.500,00	OE				Realizada a fiscalização a empreendimentos sócio económicos em todo o país excepto a cidade de Maputo e província de Cabo Delgado	MTA
295	Construir aterros Sanitários	Números de aterros construídos	6		6	N/A	100%	727.776,68	OE				Meta prevista para o IV trimestre :Em curso a realização de Estudos de Avaliação de Impacto Ambiental	
296	Monitorar e supervisionar o desempenho de saúde, segurança e ambiente das operadoras do sector de Petróleo e Gás.	Número de auditorias de segurança, saúde e ambiente as operações petrolíferas realizadas.	3		N/A	N/A	N/A	700,00	Fundos próprios do INP				<p>Meta prevista para o IV trimestre 1. Vistoria a Plataforma Petrolífera Coral-Sul FLNG: Enviada a carta de notificação a MRV para efeitos de realização da Vistoria, com vista a atribuição da Licença de Operação, actividade esta a ter lugar nos dias 9 a 13 de Maio de 2022.</p> <p>2. Auditoria as actividades de perfuração da Campanha do MERIC a SPT/SPM: Esta actividade irá decorrer na segunda semana do mes de Junho corrente.</p>	MIREME

Balanço do Plano Económico e Social e Orçamento do Estado do 1º Trimestre de 2022

PRIORIDADE III: FORTALECER A GESTÃO SUSTENTÁVEL DOS RECURSOS NATURAIS E DO AMBIENTE														
Objectivo Estratégico: (iii) Reforçar a capacidade de avaliação e monitoria da qualidade ambiental, em especial nas áreas de implementação de projectos de desenvolvimento														
Programa do Governo: Avaliação e Monitoria Ambiental														
Nº de Ordem	Acção	Indicador de Produto	Meta	Metas Trimestrais	Realização	Meta		Orçamento por actividade (10^3 MT)	Fonte de Financiamento	Actualizado	Execução	% de Execução	Ponto de Situação	Resp.
				I		% da Realização com relação a meta trimestral	% da Realização com relação a meta Anual							
297	Disseminar tecnologias e técnicas de extracção e processamento mineiro ambientalmente seguras e sustentáveis na mineração artesanal	Número de disseminações realizadas	20		2	N/A	10%	9.099,50	OE/Externo	5.975,00	365,20	6%	Meta prevista para o II,III% e IV trimestre	MIREME
298	Realizar inspecções para intensificar o controlo da exploração de recursos minerais, petrolíferos e energéticos através das intervenções inspectivas de forma sistemática	Inspecções realizadas em todas áreas de actividade	900	190	153,00	81%	17%	62.185,98	OE		2.303,08	4%	Meta Parcialmente Cumprida: Efectuadas 153 Inspecções em todas as provincias.	MIREME
299	Reforçar a capacidade de fiscalização e de combate ao contrabando de minerais e combustíveis	Número de postos de fiscalização fixos reforçada	6		N/A	N/A	N/A	10.000,00	OE				Meta prevista para o I% e II% trimestre	MIREME
		Número de brigadas de fiscalização móveis reforçada	5		N/A	N/A	N/A	7.000,00	OE				Meta prevista para o I% e III% trimestre	
		Elaboração duma estrategia de Combate ao Contrabando de minerais e combustíveis	1		N/A	N/A	N/A	4.000,00	OE				Meta prevista para o IV trimestre	
		Número de Delegações da IGREME estabelecidas	5		N/A	N/A	N/A	2.752,00	OE				Meta prevista para I% o IV trimestre	

PRIORIDADE III: FORTALECER A GESTÃO SUSTENTÁVEL DOS RECURSOS NATURAIS E DO AMBIENTE														
Objectivo Estratégico: (iii) Reforçar a capacidade de avaliação e monitoria da qualidade ambiental, em especial nas áreas de implementação de projectos de desenvolvimento														
Programa do Governo: Avaliação e Monitoria Ambiental														
Nº de Ordem	Acção	Indicador de Produto	Meta	Metas Trimestrais	Realização	Meta		Orçamento por actividade (10^3 MT)	Fonte de Financiamento	Actualizado	Execução	% de Execução	Ponto de Situação	Resp.
				I		% da Realização com relação a meta trimestral	% da Realização com relação a meta Anual							
300	Mapear zonas de riscos públicos resultante de actividade mineira e petrolífera	Zonas de riscos públicos resultante de actividade mineira e petrolífera mapeadas	1		N/A	N/A	N/A	3.500,00	OE				Meta prevista para o IV trimestre	MIREME
301	Licenciar operadores e instalações que utilizam equipamentos que emitem radiação ionizante.	Número de operadores e instalações licenciados	49	17	N/A	N/A	N/A	1.500,00	OE				Meta não cumprida	MIREME
302	Inventariar e Registrar Fontes Radioactivas e Equipamentos Emissores da Radiação Ionizante	Número de instalações inventariadas	30		N/A	N/A	N/A	3.500,00	OE				Meta prevista para o II,III e IV trimestre	MIREME

PRIORIDADE III: FORTALECER A GESTÃO SUSTENTÁVEL DOS RECURSOS NATURAIS E DO AMBIENTE														
Objectivo Estratégico: (iii) Reforçar a capacidade de avaliação e monitoria da qualidade ambiental, em especial nas áreas de implementação de projectos de desenvolvimento														
Programa do Governo: Avaliação e Monitoria Ambiental														
Nº de Ordem	Acção	Indicador de Produto	Meta	Metas Trimestrais	Realização	Meta		Orçamento por actividade (10 ³ MT)	Fonte de Financiamento	Actualizado	Execução	% de Execução	Ponto de Situação	Resp.
				I		% da Realização com relação meta trimestral	% da Realização com relação a meta Anual							
303	Iniciar a instalação do Radar meteorológico da Beira	Percentagem da obra executada.	50I		N/A	N/A	N/A	115.500,00	Externo				Meta Prevista para IV Trimestre: O radar esta em fase de teste por parte dos fabricantes. Esta previsto para junho do corrente ano o envio do mesmo a Mocambique, e a sua operacionalização esta previsto para Agosto de 2022.	MTC
304	Continuar a expandir e modernizar da Rede Meteorológicas até aos distritos.	Número de distritos cobertos	58		N/A	N/A	N/A	42.952,00	Externo				Meta Prevista para IV Trimestre: Adquiridos 58 sensores para instalar em 58 estações em todas as provincias do pais. Está em curso o processo de reconhecimento dos locais identificados para a devida instalação o que esta prevista para o Iº trimestre de 2022	MTC

Balanço do Plano Económico e Social e Orçamento do Estado do 1º Trimestre de 2022

PRIORIDADE III: FORTALECER A GESTÃO SUSTENTÁVEL DOS RECURSOS NATURAIS E DO AMBIENTE														
Objectivo Estratégico: (iv) Reduzir a vulnerabilidade das comunidades, da economia e infra-estruturas aos riscos climáticos e às calamidades naturais e antropogénicas														
Programa do Governo: Gestão de Riscos de Desastres														
Nº de Ordem	Acção	Indicador de Produto	Meta	Metas Trimestrais	Realização	Meta		Orçamento por actividade (10³ MT)	Fonte de Financiamento	Actualizado	Execução	% de Execução	Ponto de Situação	Resp.
				I		% da Realização com relação a meta trimestral	% da Realização com relação a meta Anual							
305	Estabelecer infraestruturas resilientes no âmbito de implementação dos Planos Locais de Adaptação as Mudanças Climáticas	Número de infraestruturas resilientes estabelecidas	4 (1)Estação Meteorológica, (1) Sistema de abastecimento de água, (2) Salas de aulas		N/A	N/A	N/A	18.452,11	Externo				Meta Prevista para IV Trimestre	MTA
306	Criar e equipar Comitês Locais de Gestão de Risco de Calamidades (CLGRC)	Número de comités equipados	450		N/A	N/A	N/A	103.500,00	Ext. BM				Meta Prevista para III, IV e Trimestre:	INGD
		Número de membros de Comites locais de Gestão do Risco de Calamidades capacitados	7.560	3024	N/A	N/A	N/A	134.000,00	Ext. BM				Meta Prevista para III, IV e Trimestre:	INGD
307	Mapear zonas de Risco	Número de distritos com mapas de risco elaborados e impressos	12		N/A	N/A	N/A	9.254,00	Ext. BM				Meta prevista para o IIIº e IV trimestre	INGD

Balanço do Plano Económico e Social e Orçamento do Estado do 1º Trimestre de 2022

PRIORIDADE III: FORTALECER A GESTÃO SUSTENTÁVEL DOS RECURSOS NATURAIS E DO AMBIENTE														
Objectivo Estratégico: (iv) Reduzir a vulnerabilidade das comunidades, da economia e infra-estruturas aos riscos climáticos e às calamidades naturais e antropogénicas														
Programa do Governo: Gestão de Riscos de Desastres														
Nº de Ordem	Acção	Indicador de Produto	Meta	Metas Trimestrais	Realização	Meta		Orçamento por actividade (10 ³ MT)	Fonte de Financiamento	Actualizado	Execução	% de Execução	Ponto de Situação	Resp.
				I		% da Realização com relação a meta trimestral	% da Realização com relação a meta Anual							
308	Monitorar e Fiscalizar a Actividade Mineira	Número de títulos mineiros monitorados	200	10	12	120%	0%	19.015,00	OE	33.680,00	1.022,70	3%	<p>Meta Cumprida Realizada a monitoria em 12 Títulos Mineiros: (i) 1 Concessão Mineira 5212 C, na Província de Maputo; (ii) 5 na Província de Gaza, sendo 1 Concessão Mineira 7054 C, 4 Licenças de Prospecção e Pesquisa 6620 L, 6621 L e 6842 L; e 1 Certificado Mineiro 8196 CM; e (ii) 6 na Província de Manica, sendo 5 Concessões Mineiras 3373 C, 7552 C, 8499 C e 8516 C e 1 Licença de Prospecção e Pesquisa 9863 L.</p>	MIREME
309	Fazer Mapeamento de Falhas Activas -FASE III	Número de Mapas de Falhas Activas produzidos	1		N/A	N/A	N/A	14.371,20	OE	4.434,10	N/A	N/A	<p>Meta Previsto para o IV trimestre 1. Produzido o mapa de lineamentos da Folha 2434 a partir do DEM (HillShade, Slope, Fill); 2. Produzido o mapa de base para trabalhos de campo resultante da integração de diversos dados geológicos (lineamentos, falhas mapeadas ou inferidas em trabalhos anteriores, litologia,) e topograficos (estradas, povoações, drenagem, curvas de níveis e de sismicidade (epicentros);</p>	
		Número de distritos abrangidos pela Educaçao Civica	6		N/A	N/A	N/A	<p>Meta Previsto para o I% e II% trimestre 1. Produzido panfletos para Educação civica; 2. Feito o levantamento de 34 Comites Locais de Gestão de Riscos de desastres Naturais nos distritos de Machaze (9), Mussorize (11), Chibabava (14) que na % Fase (% Trabalho de campo) vão beneficiar-se de palestras sobre os cuidados a ter antes, durante e depois de um abalo sísmico</p>						
310	Construir e Apetrechar e Estações Sismográficas	Número de estações sismográficas construídas e apetrechadas	2		N/A	N/A	N/A	40.811,20	OE	41	N/A	N/A	<p>Meta prevista para o IV trimestre Elaborados os termos de referência para construção e apetrechamento das 2 estações;</p>	

Balanço do Plano Económico e Social e Orçamento do Estado do 1º Trimestre de 2022

PRIORIDADE III: FORTALECER A GESTÃO SUSTENTÁVEL DOS RECURSOS NATURAIS E DO AMBIENTE														
Objectivo Estratégico: (iv) Reduzir a vulnerabilidade das comunidades, da economia e infra-estruturas aos riscos climáticos e às calamidades naturais e antropogénicas														
Programa do Governo: Gestão de Riscos de Desastres														
Nº de Ordem	Acção	Indicador de Produto	Meta	Metas Trimestrais	Realização	Meta		Orçamento por actividade (10 ³ MT)	Fonte de Financiamento	Actualizado	Execução	% de Execução	Ponto de Situação	Resp.
				I		% da Realização com relação a meta trimestral	% da Realização com relação a meta Anual							
311	Prosseguir com reabilitação do rombo do dique de protecção no troço do Centro de Saúde em Xai-Xai	% de obras reabilitadas	100		N/A	N/A	N/A	25.000,00	OE				Meta prevista para IV Trimestre Decorre a mobilização de recursos com parceiros (INGD e outros.) Observação: Obra transitada face a paralização por insuficiencia e falta de libertação de fundos alocados em 2021 que não permitiu o prosseguimento das obras.	MOPHRH
312	Realizar estudos de planeamento e gestão de recursos hídricos: (i) regulamento de padrões de qualidade de água e taxas de poluição; (ii) definição Rede de monitoria de águas subterraneas; (iii) estudos hidrogeológicos de Revubue II, Xai-Xa% e Maxixe	Número de estudos realizados	5		N/A	N/A	N/A	29.800,00	OE/Externo				(i) Estudo Hidrogeológico do aquífero de Revubue-II: realizada a reunião de início, recolhidos os dados para a elaboração do relatório inicial; (ii) Realizar Estudo hidrogeológicos de Xai-xa% e Maxixe: Em curso o processo de contratação; (iii) Regulamento de padrões de qualidade de água e taxas de poluição: Na fase conclusiva, em curso a renovação das taxas 80%;(iv) Rede de monitoria de águas subterraneas: Em curso a conclusão do relatório final da Consultoria.	MOPHRH

PRIORIDADE III: FORTALECER A GESTÃO SUSTENTÁVEL DOS RECURSOS NATURAIS E DO AMBIENTE														
Objectivo Estratégico: (iv) Reduzir a vulnerabilidade das comunidades, da economia e infra-estruturas aos riscos climáticos e às calamidades naturais e antropogénicas														
Programa do Governo: Gestão de Riscos de Desastres														
Nº de Ordem	Acção	Indicador de Produto	Meta	Metas Trimestrais	Realização	Meta		Orçamento por actividade (10³ MT)	Fonte de Financiamento	Actualizado	Execução	% de Execução	Ponto de Situação	Resp.
				I		% da Realização com relação a meta trimestral	% da Realização com relação a meta Anual							
313	Construir furos piezometricos nos principais aquíferos	% de obras reabilizadas	11		N/A	N/A	N/A	16.000,00	OE				(i) Metuge (4): Em curso o processo de licitação; (ii) Nacala (4): em preparacao da Adenda para prosseguimento da execucao do contrato na componente das perfuracoes; (iii) Inhambane (3): Em curso o processo de licitação	MOPHRH
314	Elaborar modelos de alocação de água	Número modelos elaborados	2		N/A	N/A	N/A	11.820,00	OE				(i) Metuge (4): Em curso o processo de licitação; (ii) Nacala (4): em preparacao da Adenda para prosseguimento da execucao do contrato na componente das perfuracoes; (iii) Inhambane (3): Em curso o processo de licitação	MOPHRH

Balanço do Plano Económico e Social e Orçamento do Estado do 1º Trimestre de 2022

PRIORIDADE III: FORTALECER A GESTÃO SUSTENTÁVEL DOS RECURSOS NATURAIS E DO AMBIENTE														
Objectivo Estratégico:(v) Garantir a transparência e sustentabilidade da actividade de extração de minerais e hidrocarbonetos														
Programa do Governo: Sustentabilidade e garantia de transparência na gestão dos recursos minerais e hidrocarbonetos														
Nº de Ordem	Acção	Indicador de Produto	Meta	Metas Trimestrais	Realização	Meta		Orçamento por actividade (10³3 MT)	Fonte de Financiamento	Actualizado	Execução	% de Execução	Ponto de Situação	Resp.
				I		% da Realização com relação a meta trimestral	% da Realização com relação a meta Anual							
315	Estabelecer e operacionalizar os primeiros entrepostos comerciais de pedras e metais preciosos	Número dos primeiros entrepostos comerciais de pedras e metais preciosos estabelecidos e operacionalizados nas províncias de Nampula, Manica e cidade de Maputo.	3	1	1	100%	0%	129.470,00	OE e Externo			0	<p>Meta Cumprida:</p> <p>Entreposto de Maputo: Estabelecido e operacional</p> <p>Entreposto de Nampula: elaborado e aprovado o projecto para reabilitação da futura instalação. Em curso a preparação para o lançamento do concurso para a requalificação das instalações.</p> <p>Entreposto de Manica: Lançado o concurso para requalificação das instalações, cujas obras iniciam em 11 de Abril do presente ano.</p>	MIREME
316	Operacionalizar a Unidade de Gestão do Processo Kimberley (UGPK)	Unidade de Gestão do Processo Kimberley (UGPK) operacionalizada	3	1		0%		51.950,00	OE		2.611,10	5%	<p>Meta parcialmente cumprida:</p> <p>a) Em processo de aprovação o Quadro de Pessoal;</p> <p>b) Em curso a elaboração do Plano Estratégico 2022-2026 da UGPK; em curso a revisão do regulamento interno e Estatuto Orgânico da UGPK;</p>	
317	Assegurar a adesão de Moçambique ao Processo Kimberley	Adesão de Moçambique ao processo Kimberley efectuada	1	1	1	100%	0%	11.419,50	OE			12%	<p>Meta Cumprida:</p> <p>Moçambique foi admitido ao Processo Kimberley no dia 12 de Novembro de 2021, em Moscovo.</p>	
318	Realizar actividades de rastreio de metais preciosos e gemas	Número de rastreio realizados	24	3	2	67%	0%	15.875,00	OE		753,24	5%	<p>Meta Parcialmente Cumprida</p> <p>Realizaram-se actividades de rastreio da produção de ouro e gemas nas províncias de Manica e Nampula.</p> <p>Província de Manica: distritos de Manica, Bárue, Macossa e Guro, que resultou na recuperação de cerca de 4.9Kg de produção de ouro não declarado e o respectivo imposto no valor de 955.500,00 Mt (Novecentos e Cinquenta e Cinco Mil e Quinhentos Meticais).</p> <p>Província de Nampula: realizado o rastreio nos distritos de Momba, Mogovolas, Moma e Nampula, resultando na recuperação de cerca de 3.862 kg de turmalina Preta; 271.79 g de turmalina Classe A; 69,98 g de granada e 12,7g de refugo de turmalina.</p>	
319	Operacionalizar as brigadas técnicas de avaliação e selagem de produtos minerais para exportação	Número de brigadas operacionalizadas	20	4	2	50%	0%	7.425,32	OE		-	0%	<p>Meta parcialmente cumprida: Criada as brigadas técnicas nas províncias de Nampula e Manica.</p>	

PILAR I: REFORÇAR A DEMOCRACIA E PRESERVAR A UNIDADE NACIONAL

PILAR I: REFORÇAR A DEMOCRACIA E PRESERVAR A UNIDADE NACIONAL															
Objectivo Estratégico: (i) Preservar a Unidade Nacional															
Programa do Governo: Preservar a Unidade Nacional															
Nº de Ordem	Acção	Indicador de Produto	Meta	Metas Trimestrais	Realização	Meta		Localização	Orçamento por actividade (10^3 MT)	Fonte de Financiamento	Actualizado	Execução	% de Execução	Ponto de Situação	Resp.
				I		% da Realização com relação a meta trimestral	% da Realização com relação a meta Anual								
320	Divulgar as realizações do Governo	Número de Edições do Jornal Moçambique impressas e distribuídas	52	13	10	77%	19%	A nível Nacional	5.500,00	OE	1000	250	25%	Meta Parcialmente cumprida: Início do trabalho dos jornalistas fora do período, concretamente 20 de Janeiro de 2022. Houve alteração do orçamento previsto de 5500,00 Mts para 1000,00 Mts	GABINFO
		Número de edições da revista Moçambique produzidas e distribuídas	6	1	1	100%	17%	Todo país	23.280,00	OE	2500	625	25%	Meta Cumprida	GABINFO
		Número de vídeos produzidos para Redes sociais	1,500	375	270	72%	18000%	Todo país	11.910,00	OE	5192,5	1298,125	0,25	Cumprida Parcialmente : Fazer correção da acção no sentido de que o indicador refere-se a produção conteúdos e não a produção de vídeos como erradamente foi digitado no Modulo de Planificação e Orcamentacao, Ademais, a não integralmente a meta por razões na demora na celebração de contratos para o efeito.	GABINFO

Balanço do Plano Económico e Social e Orçamento do Estado do 1º Trimestre de 2022

PILAR I: REFORÇAR A DEMOCRACIA E PRESERVAR A UNIDADE NACIONAL															
Objectivo Estratégico: (i) Preservar a Unidade Nacional															
Programa do Governo: Preservar a Unidade Nacional															
Nº de Ordem	Acção	Indicador de Produto	Meta	Metas Trimestrais	Realização	Meta		Localização	Orçamento por actividade (10^3 MT)	Fonte de Financiamento	Atualizado	Execução	% de Execução	Ponto de Situação	Resp.
				I		% da Realização com relação a meta trimestral	% da Realização com relação a meta Anual								
321	Modernizar os Centros de Produção de Tete e Inhambane e apetrechar as Centrais Técnicas de Zambézia, Cabo Delgado, Inhambane e Niassa	Número de videos produzidos e inseridos	44	11	3		7%	Todo país	30.780,00	OE	11307,5	6209,5	0,549148795	Cumprida Parcialmente: Restrições financeiras, demora na disponibilização de fundos, o que não permitiu o cumprimento da meta no prazo previsto	GABINFO
		Número de Centros modernizados	7	1	0		0%	Tete, Inhambane, Zambézia, Cabo Delgado e Niassa	68.904,00	OE				Meta não cumprida: Meta trimestral não cumprida, devido a restrição orçamental, dependente da disponibilizaçãp de fundos por parte do Orçamento do Estado	GABINFO
322	Dimensionar o núcleo de Produção radiofónica na Beira e Nacala Porto	Núcleo de Produção radiofónica na Beira e Nacala Porto dimensionado	2	1	0		0%	Beira e Nacala Porto	33.897,19	OE				Não cumprida: Meta trimestral não cumprida, devido a restrição orçamental, dependente da disponibilizaçãp de fundos por parte do Orçamento do Estado	GABINFO
323	Realizar a manutenção e substituição de Torres de Antena FM	Número de torres assistidas	10	3	0		0%	Nacional	6.146	OE				Meta não cumprida: Meta trimestral não cumprida, devido a restrição orçamental, dependente da disponibilizaçãp de fundos por parte do Orçamento do Estado	GABINFO
		Número de torres substituídas	12	3	0		0%	Nacional	GABINFO	OE				Meta não cumprida: Meta trimestral não cumprida, devido a restrição orçamental, dependente da disponibilizaçãp de fundos por parte do Orçamento do Estado	GABINFO

PILAR I: REFORÇAR A DEMOCRACIA E PRESERVAR A UNIDADE NACIONAL															
Objectivo Estratégico: (i) Preservar a Unidade Nacional															
Programa do Governo: Preservar a Unidade Nacional															
Nº de Ordem	Acção	Indicador de Produto	Meta	Metas Trimestrais	Realização	Meta		Localização	Orçamento por actividade (10 ³ MT)	Fonte de Financiamento	Actualizado	Execução	% de Execução	Ponto de Situação	Resp.
				I		% da Realização com relação a meta trimestral	% da Realização com relação a meta Anual								
324	Expandir a Rede de Rádios e Televisões Comunitárias	Rede de Rádios e Televisões Comunitárias expandida	3	1	1	100%	33%	Zobué, Manica e Namaacha	8.345,00	OE	8345	2782	33,3	Cumprida:Implantada a Rádio Comunitária no distrito de Dombe em Manica com apoio de parceiros	GABINFO
325	Instalar Centro de Produção de Conteúdos e Monitoria dos Media modernizado	Número de Centro instalado			N/A	N/A	N/A	Maputo	6.000,00	OE				Previsto para o IV Trimestre	GABINFO
326	Instalar o Segmento Espacial e Fibra Óptica	Segmento Espacial e Fibra Óptica instalado	12	3	3	100%	25%	Nacional	220.000.000,00	OE				Meta cumprida : A execução financeira foi muito baixa porque ainda não temos as factura do mês de Março e as actividades no mês de janeiro não exigiram muito esforço do uso da satélite. Contudo, foi possível cumprir com o serviço publico de difusão de informação.	GABINFO

PILAR I: REFORÇAR A DEMOCRACIA E PRESERVAR A UNIDADE NACIONAL															
Objectivo Estratégico: (iii) Defender a Pátria e a Soberania															
Programa do Governo: Reforço da Democracia															
Nº de Ordem	Acção	Indicador de Produto	Meta	Metas Trimestrais	Meta			Localização	Orçamento por actividade (10 ⁴ 3 MT)	Fonte de Financiamento	Actualizado	Execução	% de Execução	Ponto de Situação	Resp.
				I	Realização	% da Realização com relação a meta	% da Realização com relação a meta								
327	reanizar o ciclo de recrutamento militar, assegurando a equidade do género (recenseamento militar, provas de classificação e selecção, incorporação de recrutas e passagem à disponibilidade de militares)	Número de Jovens Recenseados (JR), Mancebos Inspeccionados (MI), Recrutas Incorporados (RI), Militares na Disponibilidade (MD), e Prestadores Incorporados (PI)	200.000 JR 16.000 MI, 4.000 RI, 1.500 MD, e 1.000 PI	200.000 JR,	258.865 JR ; 643MD	129%	129% JR 128,6% MD	Nacional		OE				Meta cumprida :acima de 100% devido a maior afluência de voluntários.Informar que para além do recenseamento realizou-se uma actividade extraordinária de passagem de 643 militares á disponibilidade com o valor disponibilizado pelas forcas Armadas.	MDN

PILAR II: PROMOVER A BOA GOVERNAÇÃO E DESCENTRALIZAÇÃO

PILAR II: PROMOVER A BOA GOVERNAÇÃO E DESCENTRALIZAÇÃO															
Objectivo Estratégico: (i) Melhorar a prestação de serviços públicos e reforçar a integridade da Administração Pública															
Programa do Governo: Gestão Eficiente de Recursos Humanos															
Nº de Ordem	Acção	Indicador de Produto	Meta	Metas Trimestrais				Meta			Localização	Orçamento por actividade (10 ³ MT)	Fonte de financiamento	Ponto de Situação	Resp.
				I	II	III	IV	Realização	% da Realização com relação a meta trimestral	% da Realização com relação a meta Anual					
328	Implementar o Plano de Ordenamento do Espaço Marítimo	Número de Plano de ordenamento do espaço marítimo implementado	1			1		N/A	N/A	N/A	Maputo	500.00	OE	Meta Prevista para o III Trimestre	MIMAIIP
329	Realizar a Manutenção e apetrechamento de postos fronteiriços e salas de inspecção de pescado	Número de Planos de postos fronteiriços e salas de inspecção apetrechados e com manutenção realizada	4	1	1	1	1	1	100%	25%	Cabo Delgado (1), Nampula (1), Manica (1) e Inhambane (1)	3,000.00	OE	Meta cumprida a 100%: Raiabilidado posto fronteiriço de Manica.	MIMAIIP
330	Adquirir meios circulantes para as delegações do INIP	Número de viaturas adquiridas	3		1	1	1	N/A	N/A	N/A	Zambézia (1), Sofala (1) e Tete (1)	5,500.00	OE	Meta prevista para II Trimestre	MIMAIIP
331	Adquirir kits para Inspectores e técnicos de laboratório	Número de kits de inspector adquiridos	53			53		N/A	N/A	N/A	Todas as provincias	3,000.00	OE	Meta Prevista para III Trimestre	MIMAIIP

PILAR II: PROMOVER A BOA GOVERNAÇÃO E DESCENTRALIZAÇÃO															
Objectivo Estratégico: (i) Melhorar a prestação de serviços públicos e reforçar a integridade da Administração Pública															
Programa do Governo: Gestão Eficiente de Recursos Humanos															
Nº de Ordem	Acção	Indicador de Produto	Meta	Metas Trimestrais				Meta			Localização	Orçamento por actividade (10 ^{^3} MT)	Fonte de financiamento	Ponto de Situação	Resp.
				I	II	III	IV	Realização	% da Realização com relação a meta trimestral	% da Realização com relação a meta Anual					
332	Delimitar Unidades Territoriais	Número de unidades territoriais delimitados	21 Unidades Territoriais (entre Sedes de Distrito, Localidades, Postos Administrativos)		5	10	6	N/A	N/A	N/A	Provincia da Zambézia - 5 distritos Luabo, Mulevala, Mocubela, Derre e Molumbo) e 10 Postos Administrativos (Luabo-Sede, Chimbazo, Mulevala-Sede, Chiraco, Mocubela-Sede, Bajone, Derre-Sede, Guerissa, Molumbo-Sede e Corromane) Provincia de Nampula - 2 distritos (Nampula e Rapale) e - 4 Postos Adm. (Achilo, Rapale-Sede, Mutivasse e Namaita)	4,122.23	OE	Meta prevista para II Trimestre	MAEFP
333	Assistir as Cidades e Vilas na implementação do Endereçamento	Número Cidades/vilas Assistidas	1				1	N/A	N/A	N/A	Mocuba	1,699.50	OE	Meta prevista para II Trimestre	MAEFP
		Número de cidades/vilas apoiadas no lançamento de endereçamento.	1				1	N/A	N/A	N/A	Cidade de Quelimane			Meta prevista para II Trimestre	MAEFP

PILAR II: PROMOVER A BOA GOVERNAÇÃO E DESCENTRALIZAÇÃO															
Objectivo Estratégico: (i) Melhorar a prestação de serviços públicos e reforçar a integridade da Administração Pública															
Programa do Governo: Gestão Eficiente de Recursos Humanos															
Nº de Ordem	Acção	Indicador de Produto	Meta	Metas Trimestrais				Meta			Localização	Orçamento por actividade (10 ³ MT)	Fonte de financiamento	Ponto de Situação	Resp.
				I	II	III	IV	Realização	% da Realização com relação a meta trimestral	% da Realização com relação a meta Anual					
334	Concluir as infraestruturas dos OLE's (Concluir as obras de Residências Oficiais dos Administradores (ROAs) nos novos distritos	Número de Distritos com ROAs concluídos	3			3		N/A	N/A	N/A	Províncias de Niassa (Lichinga) e Zambézia (Molumbo e Maganja da Costa)	143,314.65	OE	Meta prevista para II Trimestre	MAEFP
335	Expandir o Sistema Nacional de Gestão de Recursos Humanos do Estado/ e-SNGRHE	Número de instituições que implementam o e-SNGRHE	15		5	5	5	742	N/A	4947%	Todos os sectores e províncias	7,500.00	OE	Meta prevista para II Trimestre, todavia neste I Trimestre foi expandido o e-SNGRHE de 100 instituições do Estado em 2021 para mais 742 pefazendo as actuais 842 instituições, correspondente a uma realizacao de 4947% da meta annual prevista.	MAEFP
336	Formar e capacitar funcionários e agentes do Estado (FAE's) e membros das comissões de avaliação de documentos, no quadro da implementação do Sistema Nacional de Arquivos do Estado (SNAE) e da Lei do Direito à Informação (LDI)	Número de funcionários e agentes do Estado e de membros das comissões formados e capacitados	3300	300	900	1300	800	304	101%	9%	Nacional	2,053.00	OE	Meta cumprida, capacitados 196 FAE's em matérias de gestão documental e do acesso cêlere à informação, sendo 119 da Representações do Estado na Cidade de Maputo, 75 da Representações do Estado na Província de Maputo e 2 da Representações do Estado na Província de Cabo Delgado.	MAEFP

Balanço do Plano Económico e Social e Orçamento do Estado do 1º Trimestre de 2022

PILAR II: PROMOVER A BOA GOVERNAÇÃO E DESCENTRALIZAÇÃO															
Objectivo Estratégico: (i) Melhorar a prestação de serviços públicos e reforçar a integridade da Administração Pública															
Programa do Governo: Gestão Eficiente de Recursos Humanos															
Nº de Ordem	Acção	Indicador de Produto	Meta	Metas Trimestrais				Meta			Localização	Orçamento por actividade (10 ³ MT)	Fonte de financiamento	Ponto de Situação	Resp.
				I	II	III	IV	Realização	% da Realização com relação a meta trimestral	% da Realização com relação a meta Anual					
337	Monitorar permanentemente a realização da prova de vida dos Funcionários e Agentes do Estado a nível Nacional	Número do efectivo objecto de prova de vida monitorado nas 10 Províncias	349.317 FAE com Prova de Vida realizada	96119	94248	84590	74360	96409	130%	100%	Nacional	0.00	OE	Meta cumprida: Realizado o monitoramento da realização da prova de vida para 96.409 FAE do nível central e local	MAEFP
338	Elaborar instrumentos Legais e regulamentos no âmbito da Descentralização.	Número de instrumentos legais e regulamentares do pacote da descentralização elaborados, aprovados e em implementação (nº. 24)	2 Dispositivos legais				2 Dispositivos legais	N/A	N/A	N/A	Nacional	3,000.00	OE	Meta prevista para IV Trimestre.	MAEFP
339	Realizar o Diagnostico sobre a Elaboração da Política Nacional Urbana	Número de relatórios elaborados do diagnóstico sobre a Política Nacional Urbana	1	N/A	N/A	N/A	1	N/A	N/A	N/A	Órgão Central	53,610.62	OE	Meta prevista para IV Trimestre.	MAEFP

PILAR II: PROMOVER A BOA GOVERNAÇÃO E DESCENTRALIZAÇÃO															
Objectivo Estratégico: (i) Melhorar a prestação de serviços públicos e reforçar a integridade da Administração Pública															
Programa do Governo: Gestão Eficiente de Recursos Humanos															
Nº de Ordem	Acção	Indicador de Produto	Meta	Metas Trimestrais				Meta			Localização	Orçamento por actividade (10 ³ MT)	Fonte de financiamento	Ponto de Situação	Resp.
				I	II	III	IV	Realização	% da Realização com relação a meta trimestral	% da Realização com relação a meta Anual					
340	Formar Funcionários, Agentes do Estado e Jovens na utilização das TICs	Número de Funcionários, Agentes do Estado e Jovens formados em TICs	12000	2079	3067	3493	3361	2243	108%	19%	Niassa (970), Cabo Delgado (850), Nampula (1.490), Zambézia (1.310), Tete (720), Manica (750), Sofala (900), Inhambane (1.190), Gaza (690), Maputo Cidade (980), Maputo Província (1.200) e Unidade Móvel (950)	2,500.00	OE	Meta cumprida: Formados 2,243 funcionários e Agentes de Estado e Jovens na utilização de TIC, sendo 1.087 Homens e 1.156 mulheres nas seguintes Provinciais: Niassa (234), Cabo Delgado (240), Nampula (558), Zambezia (175), Tete (164), Manica (129), Sofala (56), Inhambane (144) e Gaza (543).	MCTES
341	Criar contas de correio electrónico com terminação gov.mz no âmbito da Operacionalização a Plataforma do Serviço do Correio Electrónico	Número de contas de correio electrónico com terminação gov.mz criadas	12000	2500	3200	3000	3300	2500	100%	21%	Nacional	100.00	OE	Meta cumprida: Criadas 2.500 contas de utilizadores das instituições do nível central, Conselho Executivos Provincias e Serviços dos Conselhos de Representação do Estado no novo sistema do correio.gov.mz. Adicionalmente foram criadas 1512 contas, totalizando 4.012 contas.	MCTES

PILAR II: PROMOVER A BOA GOVERNAÇÃO E DESCENTRALIZAÇÃO															
Objectivo Estratégico: (i) Melhorar a prestação de serviços públicos e reforçar a integridade da Administração Pública															
Programa do Governo: Gestão Eficiente de Recursos Humanos															
Nº de Ordem	Acção	Indicador de Produto	Meta	Metas Trimestrais				Meta			Localização	Orçamento por actividade (10 [^] 3 MT)	Fonte de financiamento	Ponto de Situação	Resp.
				I	II	III	IV	Realização	% da Realização com relação a meta trimestral	% da Realização com relação a meta Anual					
342	Formar/Capacitar os Órgãos de Governação Descentralizada Provincial, Órgãos de Representação do Estado na Província e Cidade de Maputo, dirigentes e técnicos dos Governos Distritais	Número de titulares e membros de órgãos de governação descentralizada e de representação do Estado capacitados	400		100	200	100	N/A	N/A	N/A	Todas Províncias	7,000.00	OE	Meta prevista para II Trimestre	MAEFP
343	Realizar Assistência Técnica aos Órgãos de Governação Descentralizada Provincial, Representação do Estado e aos Distritos no âmbito do Pacote da Descentralização	Número de províncias com órgãos de governação descentralizados implantados e em funcionamento (21 órgãos e 30 distritos assistidos)	5 Províncias e Cidade de Maputo, 15 Distritos.		1 Província e 3 Distritos.	1 Província, 3 Distritos e Cidade de Maputo	3 Províncias e 9 Distritos.	N/A	N/A	N/A	Todas províncias e Cidade de Maputo	2,000.00	OE	Meta prevista para II Trimestre	MAEFP

PILAR II: PROMOVER A BOA GOVERNAÇÃO E DESCENTRALIZAÇÃO															
Objectivo Estratégico: (i) Melhorar a prestação de serviços públicos e reforçar a integridade da Administração Pública															
Programa do Governo: Gestão Eficiente de Recursos Humanos															
Nº de Ordem	Acção	Indicador de Produto	Meta	Metas Trimestrais				Meta			Localização	Orçamento por actividade (10 ³ MT)	Fonte de financiamento	Ponto de Situação	Resp.
				I	II	III	IV	Realização	% da Realização com relação a meta trimestral	% da Realização com relação a meta Anual					
344	Realizar inspecção às instituições dos órgãos Locais e Entidades Descentralizadas	Número de Órgãos Locais, Serviços Provinciais, Direcções Provinciais e Municípios inspeccionados	269 (71 Distritos, 50 Direcções Provinciais, 50 Serviços Provinciais, 70 Delegações Provinciais e 28 Municípios)	66 (17 Distritos, 13 Direcções Provinciais, 12 Serviços Provinciais, 17 Delegações Provinciais e 7 Municípios)	69 (18 Distritos, 12 Direcções Provinciais, 13 Serviços Provinciais, 18 Delegações Provinciais e 7 Municípios)	68 (19 Distritos, 13 Direcções Provinciais, 12 Serviços Provinciais, 18 Delegações Provinciais e 7 Municípios)	66 (17 Distritos, 12 Direcções Provinciais, 13 Serviços Provinciais, 17 Delegações Provinciais e 7 Municípios)	66	100%	25%	Provincias de Maputo, Gaza, Inhambane, Sofala, Manica, Tete, Zambézia, Nampula, Cabo Delgado e Niassa	3,000.00	OE	Meta cumprida. Realizada inspecção 66 instituições da Administração Pública.	MAEFP
345	Formar Funcionários, Agentes do Estado e Jovens na utilização das TICs	Número de Funcionários, Agentes do Estado e Jovens formados em TICs	12.000	2.079	3.067	3.493	3.361	N/A	N/A	N/A	Niassa (970); Cabo Delgado (850); Nampula (1.490); Zambézia (1.310); Tete (720); Manica (750); Sofala (900); Inhambane (1.190); Gaza (690); Maputo Cidade (980); Maputo Província (1.200) e Unidade Móvel (950)	2,500.00	OE	Meta não cumprida	MCTES

PILAR II: PROMOVER A BOA GOVERNAÇÃO E DESCENTRALIZAÇÃO															
Objectivo Estratégico: (i) Melhorar a prestação de serviços públicos e reforçar a integridade da Administração Pública															
Programa do Governo: Gestão Eficiente de Recursos Humanos															
Nº de Ordem	Acção	Indicador de Produto	Meta	Metas Trimestrais				Meta			Localização	Orçamento por actividade (10 ³ MT)	Fonte de financiamento	Ponto de Situação	Resp.
				I	II	III	IV	Realização	% da Realização com relação a meta trimestral	% da Realização com relação a meta Anual					
346	Criar contas de correio electrónico com terminação gov.mz no âmbito da Operacionalização a Plataforma do Serviço do Correio Electrónico	Número de contas de correio electrónico com terminação gov.mz criadas	12.000	2.500	3.200	3.000	3.300	N/A	N/A	N/A	Nacional	100.00	OE	Meta não cumprida	MCTES

Balanço do Plano Económico e Social e Orçamento do Estado do 1º Trimestre de 2022

PILAR II: PROMOVER A BOA GOVERNAÇÃO E DESCENTRALIZAÇÃO															
Objectivo Estratégico: (ii) Assegurar o bom funcionamento do Sistema de Administração da Justiça com vista a Garantir o acesso a Justiça e ao Direito aos Cidadãos															
Programa do Governo: Acesso a Justiça e o Direito dos Cidadãos															
Nº de Ordem	Acção	Indicador de Produto	Meta	Metas Trimestrais				Meta			Localização	Orçamento por actividade (10 ³ MT)	Fonte de financiamento	Ponto de Situação	Resp.
				I	II	III	IV	Realização	% da Realização com relação a meta trimestral	% da Realização com relação a meta Anual					
347	Realizar Actividades Inspectivas do SERNAP	Número Actividades Inspectivas realizadas	16	4	4	4	4	3	75%	19%	Nacional- Maputo Provincia (Estabelecimento Penitenciario Especial para Mulheres (Ndlavela), Nampula (Estabelecimento Penitenciario Regional Norte e Estabelecimento Penitenciario Provincial de Nampula)	2,000.00	OE	Meta cumprida parcialmente: Realizadas 3 auditorias, sendo 3 Administrativas Financeira e Patrimonial no Estabelecimento Penitenciario Especial para Mulheres (Ndlavela), Estabelecimento Penitenciario Regional Norte e Estabelecimento Penitenciario Provincial de Nampula. Em curso a auditoria no Estabelecimento Penitenciario de Niassa	MICR
348	Estabelecer medidas imediatas de descongestionamento dos estabelecimentos penitenciários (condenados que tenham cumprido a metade da pena e obedecem aos requisitos para liberdade condicional ou pena alternativa relativamente ao período correspondente a pena de multa)	Número de Cidadãos condenados que tenham cumprido a metade da pena e que obedecem os requisitos para a liberdade condicional	1638	409	409	410	409	254	62%	16%	Nacional	N/A	N/A	Meta Cumprida Parcialmente. Condenados 254 cidadãos em conflito com a lei.	MICR
		Número de Cidadãos condenados com alteração da prisão por pena alternativa relativamente ao período correspondente a pena de multa	45	11	11	12	11	39	355%	87%	Nacional	N/A	N/A	Meta cumprida. A superação da meta, deveu-se a celeridade do tribunal na alteração do período da pena de multa em penas não privativas de liberdade	MICR
		Número de processos jurídico/penal da população reclusória nos Estabelecimentos Penitenciários verificados	83.450	20.862	20.863	20.862	20.863	20.879	100%	25%	Nacional	N/A	N/A	Meta Cumprida. Foram verificados 20879 processos de reclusos	MICR

PILAR II: PROMOVER A BOA GOVERNAÇÃO E DESCENTRALIZAÇÃO															
Objectivo Estratégico: (ii) Assegurar o bom funcionamento do Sistema de Administração da Justiça com vista a Garantir o acesso a Justiça e ao Direito aos Cidadãos															
Programa do Governo: Acesso a Justiça e o Direito dos Cidadãos															
Nº de Ordem	Acção	Indicador de Produto	Meta	Metas Trimestrais				Meta			Localização	Orçamento por actividade (10 ³ MT)	Fonte de financiamento	Ponto de Situação	Resp.
				I	II	III	IV	Realização	% da Realização com relação a meta trimestral	% da Realização com relação a meta Anual					
349	Executar e Expandir o serviços de penas não privativas de Liberdade para todos os distritos com tribunais	Número de novos distritos abrangidos pelo serviço de penas alternativas	1				1	N/A	N/A	N/A	Inhambane - Jangamo	400	OE	Meta a ser reportado no IV Trimestre	MICR
		Número condenados acompanhados apenas não privativa de liberdade	650	162	162	162	164	161	99%	25%	Nacional	N/A	N/A	Meta Cumprida Parcialmente. Durante o período foram registadas 161 inícios de cumprimento da Pena de Prestação de Trabalho Socialmente Útil (PPTSU), sendo 134 do género Masculino e 27 do género Femenino.	MICR
350	Desenvolver actividades agropecuárias nos Estabelecimentos Penitenciários	Número de equipamento Agrícola Adquiridos (2 Tratores e respectivas alfaías e 3 sistemas de regadio)	5		5			1	N/A	20%	Niassa (1 Tractor completo e 1 sistema de rega), Tete (1 tractor completo e 1 sistema de rega) e Manica (1 sistema de rega)	9,456.82	OE	Meta cumprida parcialmente. Adquirido um tractor com a sua respectiva charua e grade, alocados ao Estabelecimento Penitenciario Provincial de Maputo (Centro Aberto de Tinonganine).	MICR
351	Envolver os cidadãos reclusos em actividades produtivas, com destaque para prática da agricultura, pecuária e agro-processamento	Número de cidadãos em reclusão envolvidos nas actividades produtivas	4.392	1.312	1.000	1.000	1.000	4.669	356%	106%	Nacional	N/A	N/A	Meta cumprida. Foram envolvidas 4669 reclusos em actividades produtivas. A superacao da meta deveu-se ao envolvimento massivo de reclusos em actividades agropecuarias em todos os Estabelecimentos Penitenciarios.	MICR

PILAR II: PROMOVER A BOA GOVERNAÇÃO E DESCENTRALIZAÇÃO															
Objectivo Estratégico: (ii) Assegurar o bom funcionamento do Sistema de Administração da Justiça com vista a Garantir o acesso a Justiça e ao Direito aos Cidadãos															
Programa do Governo: Acesso a Justiça e o Direito dos Cidadãos															
Nº de Ordem	Acção	Indicador de Produto	Meta	Metas Trimestrais				Meta			Localização	Orçamento por actividade (10 ³ MT)	Fonte de financiamento	Ponto de Situação	Resp.
				I	II	III	IV	Realização	% da Realização com relação a meta trimestral	% da Realização com relação a meta Anual					
352	Promover nos Estabelecimentos Penitenciários o Ensino Geral, Técnico Profissional, ensino a distância e Alfabetização	Número de cidadãos em reclusão com acesso a formação técnico profissional (Carpintaria, Serralharia, Agro-Pecuária, Mecânica-Auto, Electricidade, Corte e Costura, Informática e Gráfica)	5.700	1.700	2.000	1.000	1.000	5.272	310%	92%	Nacional	N/A	N/A	Meta cumprida. Foram formados 4,941 reclusos, distribuidos pelas seguintes areas: Tecnicas agricolas 4177, Serralharia 94, Carpintaria 184, Artesenato 331, Corte e costura 130, Electricidade 78, Olaria 68 Gráfica 41, Produção de sal 50, Mecânica 19, Panificação 22 e 78 em outras areas de formação.	MJCR
		Número de cidadãos em reclusão com acesso ao ensino e aprendizagem (Alfabetização, Primário, Secundário e Superior)	5.803	5.803				5.602	97%	97%	Nacional	N/A	N/A	Meta cumprida parcialmente. Durante o periodo em analise, foram envolvidos 5602 reclusos no processo de Ensino e Aprendizagem, sendo 2162 na Alfabetização, 1943 no Ensino Primario para jovens e adultos, 1497 no Ensino secundario do I e II ciclos.	MJCR
353	Promover a celebração de contratos de trabalhos para os cidadãos condenados que tenham cumprido 1/3 da pena e registado bom comportamento	Número de contratos de trabalho celebrados para os cidadãos em reclusão	150	35	35	40	40	22	63%	15%	Nacional	N/A	N/A	Meta cumprida parcialmente. Celebrados 22 contratos de Trabalho. O incumprimento da meta deve-se a fraca a adesão dos empregadores na contratação da mão de obra reclusa aliado a crise economica que se verifica no país.	MJCR

PILAR II: PROMOVER A BOA GOVERNAÇÃO E DESCENTRALIZAÇÃO														
Objectivo Estratégico: (ii) Assegurar o bom funcionamento do Sistema de Administração da Justiça com vista a Garantir o acesso a Justiça e ao Direito aos Cidadãos														
Programa do Governo: Acesso a Justiça e o Direito dos Cidadãos														
Nº de Ordem	Acção	Indicador de Produto	Meta	Metas Trimestrais	Meta		Localização	Orçamento por actividade (10 ³ MT)	Fonte de financiamento	Actualizado	Execução	% de Execução	Ponto de Situação	Resp.
				I	Realização	% da Realização com relação a meta trimestral								
354	Aumentar a eficiência e celeridade processual	Número de casos julgados (findos)	161.021	30.200	33.270	110%	Nacional	N/A	N/A				Meta Cumprida: Julgados 33.270 processos	MJCR
355	Realizar sessões de monitoria dos locais potencialmente críticos na violação dos direitos Humanos	Número de visitas de monitoria realizadas	10		N/A	N/A	Nacional	1.650,00	OE				Meta a ser reportado no II, III e IV Trimestre	MJCR
356	Prestar Assistência Jurídica e Judiciária ao Cidadão Economicamente Carenciado	Número de Cidadãos Assistidos juridicamente	192.762	48.191	42.389	88%	Nacional	N/A	N/A				Meta cumprida parcialmente: Assistidos 42.389 Cidadãos Assistidos economicamente carências	MJCR

PILAR II: PROMOVER A BOA GOVERNAÇÃO E DESCENTRALIZAÇÃO															
Objectivo Estratégico: (ii) Assegurar o bom funcionamento do Sistema de Administração da Justiça com vista a Garantir o acesso a Justiça e ao Direito aos Cidadãos															
Programa do Governo: Acesso a Justiça e o Direito dos Cidadãos															
Nº de Ordem	Acção	Indicador de Produto	Meta	Metas Trimestrais				Meta			Localização	Orçamento por actividade (10 ³ MT)	Fonte de financiamento	Ponto de Situação	Resp.
				I	II	III	IV	Realização	% da Realização com relação a meta trimestral	% da Realização com relação a meta Anual					
357	Realizar a XXI Formação inicial para ingresso nas carreiras das Magistraturas Judicial e do Ministério Público	Número de Magistrados judicial e do MP formados	120	60	60			0	0%	0%	Provincia de Maputo	26,368.94	OE	Meta não cumprida: No período em análise decorreu o processo de recrutamento e selecção de candidatos ao XXI Curso de formação inicial para ingresso nas carreiras das magistraturas Judicial e do Ministério Público tendo concorrido 580 candidatos dos foram admitidos 139 que encontram-se na fase de avaliação Psicotécnica.	MJCR
358	Realizar julgamentos para reduzir o volume de processos pendentes	% de processos do Plenário julgados	40%	6%	10%	14%	10%	7.02%	117%	18%	Cidade de Maputo	5.000,00	OE	Meta cumprida: Julgados 7,02% Processos do Plenário correspondente a 28 processos	MJCR
		% de processos do Contencioso Administrativo julgados	50%	8%	10%	15%	17%	10.72%	134%	21%			OE	Meta cumprida: Julgados 10,72% Processos do Contencioso Administrativo correspondente a 61 processos	MJCR
		% de processos pendentes do Contencioso Fiscal e Aduaneiro julgados	60%	12%	15%	17%	16%	84.84%	707%	141%			OE	Meta cumprida: Julgados 84,84% Processos do pendentes do Contencioso Fiscal e Aduaneiro correspondente a 14 processos	MJCR
		Nº de processos da Secção de Contas Públicas Julgados	350	65	90	110	85	121	186%	35%			OE	Meta cumprida: Julgados 121 Processos da Secção de Contas Públicas	MJCR

Balanço do Plano Económico e Social e Orçamento do Estado do 1º Trimestre de 2022

PILAR II: PROMOVER A BOA GOVERNAÇÃO E DESCENTRALIZAÇÃO														
Objectivo Estratégico: (ii) Assegurar o bom funcionamento do sistema da administração da justiça com vista a garantir o acesso a justiça e ao direito aos Cidadãos														
Programa do Governo: Acesso a Justiça e o Direito dos Cidadãos														
Nº de Ordem	Acção	Indicador de Produto	Meta	Metas Trimestrais			Localização	Orçamento por actividade (10 ³ MT)	Fonte de financiamento	Actualizado	Execução	% de Execução	Ponto de Situação	Resp.
				I	Realização	% da Realização com relação a meta trimestral								
359	Realizar sessões ordinárias da Comissão	Número de sessões ordinárias realizadas	4	1	1	100%	Maputo Cidade	1.340,00	OE				Meta cumprida: Realizada uma sessão ordinária	MJCR
360	Implementar medidas e repressão de actos de corrupção	Relatório e Parecer sobre a Conta Geral do Estado de 2021 elaborado	1		N/A	N/A	Nacional	10,100.00	OE				Meta prevista para IV Trimestre	MJCR
		% de Contas Públicas de Gerência apreciadas	80%		N/A	N/A		4,000.00	OE				Meta prevista para IV Trimestre	MJCR
		Número de auditorias aos Órgãos Centrais e Provinciais Realizadas	300	65	30	46%	96,122.00	OE	96,122.00	399.00	0.42%	Meta não cumprida. Foram realizadas 30 Auditorias às Contas Públicas	MJCR	
							96,200.00	EX						
		Número de processos despachados	72	18	252	1400%	Maputo-cidade	1,359.75	OE				Meta cumprida: Despachados 252 Processos	MJCR
		% de processos acusados por entrados	75.20%	18.8%	53.14%	283%	Nacional	950.00	OE				Meta cumprida: 53.14% processos foram acusados por total de entrados	MJCR

PILAR II: PROMOVER A BOA GOVERNAÇÃO E DESCENTRALIZAÇÃO															
Objectivo Estratégico: (ii) Assegurar o bom funcionamento do Sistema de Administração da Justiça com vista a Garantir o acesso a Justiça e ao Direito aos Cidadãos															
Programa do Governo: Acesso a Justiça e o Direito dos Cidadãos															
Nº de Ordem	Acção	Indicador de Produto	Meta	Metas Trimestrais				Meta			Localização	Orçamento por actividade (10 ³ MT)	Fonte de financiamento	Ponto de Situação	Resp.
				I	II	III	IV	Realização	% da Realização com relação a meta trimestral	% da Realização com relação a meta Anual					
361	Criar e formar Núcleos anti-Corrupção nas escolas públicas e privadas	Número de núcleos anti-Corrupção nas escolas criados	795	198	199	199	199	14	7%	2%	Nampula (3), Sofala (10) e Inhambane (1)	1,180.00	OE	Meta não cumprida: Criados 14 núcleos anti-corrupção nas escolas (3 Nampula com 63 participantes; 10 Sofala com 218 participantes e 1 Inhambane com 101 participantes)	MICR
362	Adquirir Sistemas Informáticos para Contenciosos Administrativos, Fiscais e Aduaneiros	Número de sistemas Informáticos para Contenciosos Administrativos, Fiscais e Aduaneiros Adquiridos	4			2	2	N/A	N/A	N/A	Cidade de Maputo	10,000.00	Externo	Meta prevista para III Trimestre	MICR
363	Adquirir Equipamento Informático para os Tribunais da	Número de Unidades Orgânicas com novo equipamento informático	21		10	6	5	N/A	N/A	N/A	Nacional	50,000.00	OE	Meta prevista para II Trimestre	MICR

PILAR II: PROMOVER A BOA GOVERNAÇÃO E DESCENTRALIZAÇÃO													
Objectivo Estratégico: (iii) Assegurar a Ordem e Tranquilidade Pública													
Programa do Governo: Segurança e Tranquilidade Públicas													
Nº de Ordem	Acção	Indicador de Produto	Meta	Metas Trimestrais				Meta			Localização	Ponto de Situação	Resp.
				I	II	III	IV	Realização	% da Realização com relação a meta trimestral	% da Realização com relação a meta Anual			
364	Produzir e submeter para a aprovação os seguintes instrumentos legais: (i) Proposta de Revisão do decreto nº10/2008, de 23 de Abril, que aprova o Regulamento de Direitos e Deveres dos oficiais Gerais, Superiores e Subalternos das FADM na Situação de Reserva e de Reforma; (ii) Proposta de Revisão da Lei nº 32/2009, de 25 de Novembro que aprova a Lei do Serviço Militar; (iii) Proposta de Lei que Cria a Autoridade Aeronáutica Nacional; (iv) Proposta de Lei que Cria a Autoridade Marítima Nacional; (v) Resolução sobre a Incorporação para as Forças Armadas de Defesa de Moçambique e Serviço Cívico de Moçambique para o ano de 2021.	Número de Instrumentos legais produzidos e aprovados.	5		1	3	1	N/A	N/A	N/A	Maputo	Meta prevista para II Trimestre	MDN
365	Garantir a formação básica da PRM na EPP Matalana	Número de cursos de nível básico concluídos	2		1		1	N/A	N/A	N/A	Província de Maputo	Meta prevista para II o Trimestre	MINT
366	Garantir a formação de efectivos de nível superior, através do pagamento de subsídios de formação	Número de cursos de nível superior concluídos	1	1				1	100%	100%	Província de Maputo	Meta cumprida	MINT

PILAR II: PROMOVER A BOA GOVERNAÇÃO E DESCENTRALIZAÇÃO													
Objectivo Estratégico: (iii) Assegurar a Ordem e Tranquilidade Pública													
Programa do Governo: Segurança e Tranquilidade Públicas													
Nº de Ordem	Acção	Indicador de Produto	Meta	Metas Trimestrais				Meta			Localização	Ponto de Situação	Resp.
				I	II	III	IV	Realização	% da Realização com relação a meta trimestral	% da Realização com relação a meta Anual			
367	Adquirir equipamento específico da PRM para o reforço de acções de patrulhamento	Número de patrulhas realizadas	4,196,715	1,049,178	1,049,178	1,049,178	1,049,178	2,187,874	208.5%	52.13%	Nacional	<p>Meta Cumprida. Em todo o país, a PRM realizou 2.187.874 patrulhas, contra 2.078.112 de igual período anterior, sendo 1.905.833 dos Comandos Provinciais, 164.107 da Polícia de Fronteiras, 55.078 da Polícia Costeira, Lacustre e Fluvial e 62.856 da Polícia de Protecção de Recursos Naturais e Meio Ambiente. Em relação a meta do I trimestre, fixada em 1.049.178, o grau de execução foi de 208,52%.</p>	MINT
		% de casos criminais esclarecidos em relação aos registados (operatividade policial)	85.60%	85.30%	85.40%	85.50%	85.60%	88.00%	103.17%	102.80%	Nacional	<p>Meta cumprida. A PRM registou e controlou no I trimestre de 2022, 3.546 casos criminais, contra 3.788 do igual período de 2021. Dos 3.546 casos criminais registados, foram esclarecidos 3.133, equivalentes a 88% de operatividade policial. Em relação a meta trimestral, fixada em 85,30%, a execução foi de 103,16%.</p>	

PILAR II: PROMOVER A BOA GOVERNAÇÃO E DESCENTRALIZAÇÃO													
Objectivo Estratégico: (iii) Assegurar a Ordem e Tranquilidade Pública													
Programa do Governo: Segurança e Tranquilidade Públicas													
Nº de Ordem	Acção	Indicador de Produto	Meta	Metas Trimestrais				Meta			Localização	Ponto de Situação	Resp.
				I	II	III	IV	Realização	% da Realização com relação a meta trimestral	% da Realização com relação a meta Anual			
368	Adquirir equipamento para a segurança pública (rodoviária)	Número de máquinas de controlo de velocidade adquiridas	42	14	9	9	10	0	0%	0%	Nacional	Meta não cumprida	MINT
		Número de acções de controlo de velocidade realizadas	22.694	5.673	5.673	5.673	5.674	5.369	95%	24%	Nacional	Meta parcialmente cumprida	
369	Adquirir material de apoio a investigação criminal para melhorar o nível de esclarecimento de crimes de rapto	% de processos de rapto (com fins de resgate ou recompensa) esclarecidos, em relação aos processos desta modalidade registados	66%	66%	66%	66%	66%	0	0%	0%	Nacional	Meta não cumprida: Durante o período em análise, foram registados 03 casos de rapto, sendo que nenhum foi esclarecido, e o grau de realização da meta fixada em 66% para o I trimestre, foi de 0%	MINT
370	Adquirir viaturas operativas para a PRM	Número de viaturas operativas adquiridas	35		35			N/A	N/A	N/A	Nacional	Meta prevista para o II Trimestre	MINT

Balanço do Plano Económico e Social e Orçamento do Estado do 1º Trimestre de 2022

PILAR II: PROMOVER A BOA GOVERNAÇÃO E DESCENTRALIZAÇÃO														
Objectivo Estratégico: (iii) Assegurar a Ordem e Tranquilidade Pública														
Programa do Governo: Segurança e Tranquilidade Públicas														
Nº de Ordem	Acção	Indicador de Produto	Meta	Metas Trimestrais	Meta		Localização	Orçamento por actividade (10 ³ MT)	Fonte de financiamento	Actualizado	Execução	% de Execução	Ponto de Situação	Resp.
				I	Realização	% da Realização com relação meta trimestral								
371	Garantir a produção de bilhetes de identidade	% de moçambicanos que possuem o BI em relação ao total da população (28.000.000)	48.22%	45.53%	48%	129.65%	Nacional	136.125,00	OE	136.125,00	81.527.49	60%	Meta cumprida. Desde o início da produção do BI com características biométricas em Outubro de 2009, até Março de 2022, foram emitidos 13.442.470 bilhetes de identidade biométricos, de um total de 28.000.000 de habitantes. O tamanho da população com o BI biométrico, cifrou-se em 48%. O grau de realização em relação a meta planificada em 45,53%, para o I trimestre, foi de 129,65%.	MINT
		Número de bilhetes de identidade produzidos	990.000	247.500	413.232	167%	Nacional						Meta cumprida. De Janeiro à Março de 2022, foram emitidos 413.232 BIs, contra 247.500 da meta estabelecida para o I trimestre, o que corresponde a uma execução de 166,96%.	
372	Garantir a produção de passaportes, outros documentos de viagem e de identificação	Número de passaportes, outros documentos de viagem e de identificação produzidos	435.690	108.922	71.355	66%	Nacional	1.787.419,04	OE	1.787.419,04	430.000,00	24,06%	Meta parcialmente cumprida. De Janeiro a Março de 2022, foram emitidos 71.355 passaportes, outros documentos de viagem e de identificação, contra 108.922 planificados para o I trimestre, o que representa 65,51% do grau de realização.	MINT
373	Realizar 02 cursos de especialização em matéria de salvação pública	Número de formandos abrangidos	40		N/A	N/A	Cidade de Maputo	6.400,00	OE	6.400,00	0	0%	Meta prevista para o II Trimestre	MINT
374	Realizar o XXIV curso básico de bombeiros	Número de formandos abrangidos	25		N/A	N/A	Cidade de Maputo	4.000,00	OE	4.000,00	0	0%	Meta prevista para o II Trimestre	MINT

PILAR III: REFORÇAR A COOPERAÇÃO INTERNACIONAL

PILAR III: REFORÇAR A COOPERAÇÃO INTERNACIONAL															
Objectivo Estratégico:(i) Promover, desenvolver e defender os interesses de Moçambique nos planos nacionais e internacionais															
Programa do Governo: Cooperação Internacional															
Nº de Ordem	Acção	Indicador de Produto	Meta	Metas Trimestrais				Meta			Localização	Orçamento por actividade (10^3 MT)	Fonte de financiamento	Ponto de Situação	Resp.
				I	II	III	IV	Realização	% da Realização com relação a meta trimestral	% da Realização com relação a meta Anual					
375	Promover a imagem de paz e estabilidade de Moçambique e restauração da confiança no plano nacional e internacional	Número de Eventos de Promoção da Imagem de Paz e Estabilidade do País	4	1	1	1	1	1	100%	25%	Todas as Províncias	971.27	OE	Meta cumprida: Encontro com o Comité Parlamentar de Amizade Moçambique-Japão e com o DGA e DGAAdj para Africa do MNE do Japão	MINEC

PILAR III: REFORÇAR A COOPERAÇÃO INTERNACIONAL															
Objectivo Estratégico: (ii) Consolidar, aprofundar e expandir a cooperação bilateral e multilateral															
Programa do Governo: Cooperação Internacional															
Nº de Ordem	Acção	Indicador de Produto	Meta	Metas Trimestrais				Meta			Localização	Orçamento por actividade (10³3 MT)	Fonte de financiamento	Ponto de Situação	Resp.
				I	II	III	IV	Realização	% da Realização com relação a meta trimestral	% da Realização com relação a meta Anual					
376	Efectuar visitas de estado e participar em Conferencias e Cimeiras no âmbito da cooperação multilateral e Bilateral	Número de Visitas efectuadas	1		1			N/A	N/A	N/A	Brasília	1,010.35	OE	Meta prevista para II Trimestre. Reunião Extraordinária do Comité Ministerial do Órgão (CMO)-SADC, 5.1.22, CMO, Países contribuintes com efectivo, e Cimeida dos Chefes de Estado, 11-12, Reunião Ordinária do CM da SADC, 12-19.03.22, 35ª Cimeira dos Chefes de Estados e de Governo UA, 05-06.02.22, VIª Cimeira dos Chfes de Estado e de Governos da UA e UE, Bruxelas, 17-18.02.22.	MINEC
377	Receber visitas de Chefes de Estado e/ou de Governos, Ministros dos Negócios Estrangeiros e outras Altas Individualidades recebidas Estrangeiras	Número de Visitas de Estado e de Altas Individualidades recebidas	7		1	3	3	4	N/A	57%	Maputo	326.50	OE	Meta prevista para II Trimestre. Visita de Sua Excelência Marcelo Rebelo de Sousa, Presidente da República Portuguesa, de 17 a 21 de Março de 2022; Visita de Sua Alteza o Príncipe Rahim Aga Khan, 15-19.03.22. Visita de S.Excia Luigi Di Maio, Ministro dos Negócios Estrangeiros e Cooperação Internacional da Itália, 19.03.22; Visita do Dr. Jan-Niclas Gesenhues, Deputado federal alemão e membro do Comité de Cooperação e Desenvolvimento, 06-10.03.22	MINEC

Balanço do Plano Económico e Social e Orçamento do Estado do 1º Trimestre de 2022

PILAR III- REFORÇAR A COOPERAÇÃO INTERNACIONAL															
Objectivo Estratégico: (ii) Consolidar, aprofundar e expandir a cooperação bilateral e multilateral															
Programa do Governo: Cooperação Internacional															
Nº de Ordem	Acção	Indicador de Produto	Meta	Metas Trimestrais				Meta			Localização	Orçamento por actividade (10 ^{^3} MT)	Fonte de financiamento	Ponto de Situação	Resp.
				I	II	III	IV	Realização	% da Realização com relação a meta trimestral	% da Realização com relação a meta Anual					
378	Participar em Conferências Ministeriais, Comissões Mistas, Diálogos Políticos, Consultas Políticas, Reuniões Técnicas	Número de Conferências Ministeriais, Comissões Mistas, Diálogos Políticos, Consultas Políticas e Reuniões Técnicas	120	26	50	21	23	28	108%	23%	Maputo, Rabat, Cairo, Túnis, Lilongwe, Bangladesh	2,751.27	OE	Reuniao Ministerial do TICAD 26-27 de Março , Reuniao de Altos Funcionarios da OCI , 23-25.01.22; II Cimeira Global sobre a Deficiencia de 16-17.02.22; 49ª Sessao do Conselho das Nacoes Unidas sobre DH 28.02-01.04.22; 66ª sessao da CSW, 14-25.03.22; 43a Reuniao dos Pontos Focais de Cooperacao da CPLP; V Conferencia das Nações Unidas sobre os Países Menos Avançados (LDC5); 48a Sessao do CM da OCI, Islamabad, 22-23.03.22; Seminário Regional Africano sobre a Universalização da Convenção sobre Munições de Fragmentação; Reuniao Especial Virtual de Altos Funcionarios da IORA, 29.03.22; Encontros com a Direção do Médio Oriente e África no Ministério dos Negócios Estrangeiros de Vietname (MOFA) para agendamento das visitas de S. Excias. PR e PAR ao Vietname; preparação da IV Sessão da Comissão Mista Moçambique-Vietname; e da visita do Ministro dos Negocios Estrangeiros à Moçambique); Encontros com a Direção do Médio Oriente, África e América Latina na Comissão das Relações Exteriores para preparação do encontro virtual entre S. Filipe Jacinto Nyusi, Presidente de Moçambique e S. Excia. Nguyen Phu Trong, Secretario-Geral do PCV; Encontros com a Direção das Relações Exteriores da Assembleia Nacional de Vietname (AN) para viabilização da visita do Presidente da Assembleia da República ao Vietname; Participação na Conferência de Avaliação Intermédiana da Implementação do III Ciclo de Recomendações da Revisão Periódica Universal Conselho dos Direitos Humanos da ONU para o período 2023-2025. Divulgação da Candidatura de Moçambique a Membro nao-Permanente do CS - ONU para 2023 - 2024; Participação no Fórum Económico de Alto Nível Vietname - Francofonia Divulgação das potencialidades e oportunidades de negócios e de investimentos de Moçambique, virados aos sectores de agroindústria, energias sustentáveis e bens e serviços digitais; Comissão Mista Moçambique-Malawi...; Participação de de 20 a 21 de Fevereiro de 2022, em Doha, Qatar, os 11 Países membros aprovaram a admissão de Moçambique na organização como observador; Fórum Ministerial para Cooperação Económica China-África (FOCAC) em Março no Senegal; Conferência Ministerial de Económica China-Países de Língua Portuguesa; Conferência Ministerial Preparatória de Cooperação Japão-África (TICAD), em Março; Fórum Mundial de Turismo, em Março 2022;	MINEC

Balanço do Plano Económico e Social e Orçamento do Estado do 1º Trimestre de 2022

PILAR III: REFORÇAR A COOPERAÇÃO INTERNACIONAL														
Objectivo Estratégico: (ii) Consolidar, aprofundar e expandir a cooperação bilateral e multilateral														
Programa do Governo: Cooperação Internacional														
Nº de Ordem	Acção	Indicador de Produto	Meta	Meta			Localização	Orçamento por actividade (10 ³ MT)	Fonte de financiamento	Actualizado	Execução	% de Execução	Ponto de Situação	Resp.
				Trimestre I	Realização	% da Realização com relação a meta trimestral								
379	Acolher as sessões anuais das Comissões Conjuntas Permanentes de Defesa e Segurança com Tanzânia	Número de sessões anuais acolhidos	1	1	0	0%	Maputo	10,500.00	OE	0	0	0	Meta não cumprida por motivos de agenda da parte Malawiana. Reagendada para o mês de Maio de 2022	MDN
380	Participar nas sessões anuais das Comissões Conjuntas Permanentes de Defesa e Segurança com o Malawi e Zâmbia, África do Sul, Tanzânia, Eswatini	Número de participações em eventos efectuados	5	2	0	0%	Malawi (1) e Zâmbia (1), África do Sul (1), Tanzânia (1), Eswatini (1)		OE	0	0	0	Meta não cumprida porque a Zâmbia não enviou o convite a Moçambique	MDN
381	Participar nas actividades do fórum de defesa a nível da SADC, UA, CPLP e ONU bem como em reuniões de Ligação de Operações Fronteiriças	Número de participações de actividades do fórum efectuadas	26	8	6	75%	Maputo, África do Sul, Namíbia, Etiópia		OE		296.00	2,8%	Meta parcialmente cumprida. Destaca-se a participação: 1-na 28ª Reunião SADC, do Comité Marítimo Permanente; 2-na XI Reunião do Conselho Consultivo do Centro de Análise Estratégica da CPLP (CAE/CPLP); 3-na 35ª Reunião do Secretariado Permanente para os Assuntos de Defesa da CPLP; 4- na 35ª sessão ordinária da Assembleia da União Africana; 5- na sessão da CPLP de Saúde Militar realizada de forma virtual; 6- Participação no Curso de Formação de Formadores, de no Batalhão de Infantaria de Chimoio. Informar que foram adiantadas duas reuniões: uma da CPLP que devia ter lugar em Angola, devido eleições naquele país. E outra da SADC, que ia decorrer no formato virtual, foi reagendada para Julho de 2022.	MDN
382	Acolher e realizar visitas de trabalho no âmbito da cooperação bilateral e multilateral	Número de visitas de trabalho acolhidas	11	1	0	0%	Angola (2), China (4), Índia (1), Marrocos (1), Rússia (1) e Turquia (2)		OE	0	0		Meta não cumprida devido ao adiamento da visita da equipa técnica Indiana	MDN

PILAR III: REFORÇAR A COOPERAÇÃO INTERNACIONAL														
Objectivo Estratégico: (iii) Impulsionar parcerias económicas														
Programa do Governo: Cooperação Internacional														
Nº de Ordem	Acção	Indicador de Produto	Meta	Metas Trimestrais	Meta		Localização	Orçamento por actividade (10*3 MT)	Fonte de financiamento	Actualizado	Execução	% de Execução	Ponto de Situação	Resp.
				I	Realização	% da Realização com relação a meta trimestral								
383	Desenvolver acções com vista ao diálogo e concertação conjunta entre Governo, Sector Privado, Academia, Sociedade Civil e outros sectores interessados na estratégia de materialização da diplomacia económica	Número de Eventos de Concertação Conjunta	4	1	4	400%	Maputo	430.52	OE				Meta cumprida: Criada a Plataforma de Coordenação e Articulação com Pelouro das Relações Internacionais com o CTA e Camara de Comercio Moçambique (CCM); Realizados de Encontros de S. Excias. MINEC e VMNEC os Membros do Conselho de Administração do CTA e CCM; Participação Empresários em Fóruns de Cooperação, Intercambio Comercial e Investimentos com RSA, Malawi, e Parilha da agenda de oportunidades de investimento tanto domestico com externo.	MINEC
384	Desenvolver acções com vista ao estabelecimento de parcerias económicas, atração de investimentos e a internacionalização das empresas moçambicanas	Número de Parcerias Económicas, Atração de Investimentos e Empresas Internacionalizadas	8	1	7	100%	Maputo	1,558.35	OE				Meta cumprida. Assinatura de Acordo quadro p/ concessao de ajuda da Corea do Sul a Mocambique; Assinatura do MdE entre GM e da India para Donativo no Ambito do Proj. Agua Mueda; Donativo para o Desenvolvimento Sustentavel e Resposta Humanitaria para o Norte do Pais; Promocao da Conduta Empresarial Japonesa; 8ª Conferencia Ministerial do FOCAC; Acordo de Doação para o Desenvolvimento entre USAID e GM em - (US \$ 1,497,000,000); Troca de Notas para a concessão de um donativo ao Projecto de Instalação do Laboratório Digital de Forense do SERNIC, no âmbito da implementação da iniciativa de assistência anunciada por S.Excia. Xi Jinping na cerimónia de abertura da 86ª Assembleia Geral da Interpol.	MINEC

PILAR III: REFORÇAR A COOPERAÇÃO INTERNACIONAL														
Objectivo Estratégico:(v) Estimular a contribuição dos Moçambicanos na diáspora no desenvolvimento nacional														
Programa do Governo: Apoio as Comunidades Moçambicanas no Exterior														
Nº de Ordem	Acção	Indicador de Produto	Meta	Metas Trimestrais			Localização	Orçamento por actividade (10 ³ MT)	Fonte de financiamento	Actualizado	Execução	% de Execução	Ponto de Situação	Resp.
				I	Realização	% da Realização com relação a meta trimestral								
385	Estimular a contribuição dos moçambicanos na diáspora, no desenvolvimento nacional e reforçar os laços de solidariedade entre a diáspora Moçambicana e o País	Número de Associações de Moçambicanos revitalizadas e dinamizadas	2	0	N/A	N/A	África do Sul e Alemanha	618.60	OE				Meta prevista para o II e III trimestre	MINEC
		Número de emigrantes moçambicanos assistidos	30	8	11	138%	Nacional	540.00	OE				Meta cumprida: Assistidos um total de 11 Moçambicanos, 10 da RAS, sendo 1 óbito e 1 do eSwatini	MINEC
		Número de moçambicanos deportados recebidos e encaminhados	1,200	250	702	281%	Nacional	38.83	OE				Meta cumprida: Deportados 698 moçambicanos da RAS e 4 do Botswana	MINEC

Balanço do Plano Económico e Social e Orçamento do Estado do 1º Trimestre de 2022

PILAR III: REFORÇAR A COOPERAÇÃO INTERNACIONAL														
Objectivo Estratégico:(v) Estimular a contribuição dos Moçambicanos na diáspora no desenvolvimento nacional														
Programa do Governo: Apoio as Comunidades Moçambicanas no Exterior														
Nº de Ordem	Acção	Indicador de Produto	Meta	Metas Trimestrais			Localização	Orçamento por actividade (10^3 MT)	Fonte de financiamento	Actualizado	Execução	% de Execução	Ponto de Situação	Resp.
				I	Realização	% da Realização com relação a meta trimestral								
386	Realizar o mapeamento dos Moçambicanos no exterior	Número de moçambicanos mapeados na diáspora	38,220	9,555	9,803	103%	Em todos os países com comunidade moçambicana	0.00	OE				Meta cumprida : Em varios países. Está em funcionamento a nova plataforma para o Mapeamento, foram cadastrados os supervisores nas MDC's, feita a mobilização geral junto das comunidades para participação massiva. As MDC's foram instruídas a encontrar, em cada caso, formas criativas para realizar o mapeamento na Plataforma.	MINEC
387	Apetrechar os edifícios públicos	Número de equipamentos adquiridos	8	0	N/A	N/A	Maputo	500.00	OE				Meta Prevista para o II Trimestre	MINEC
388	Continuar com a construção do Centro de Trânsito de Magwaza, Distrito de Moamba – Província de Maputo	Número de Centros Construídos	1		N/A	N/A	Província de Maputo-Moamba	0.00	OE				Meta Prevista para o II Trimestre	MINEC

ANEXOS: Mapas de Execução Orçamental (Mapas Globais, Mapas de Despesas de Funcionamento e Investimento, Operações Financeiras) e anexos informativos